

小橋工業(株)のホームページ(以下、弊社サイト)においては、カタログ・取扱説明書・パーツリスト等の電子データの閲覧、ダウンロードのサービス(以下、本サービス)をご提供しております。

本サービスをご利用の際には、以下の注意事項をご確認ください。

電子データの取扱いについて

電子データの内容について

- 本サービスにおいては、弊社製品のカタログ、取扱説明書、パーツリスト等、製品に関する全ての印刷物を網羅するものではありません。
- カタログ、取扱説明書、パーツリストの内容は、製品の仕様変更などにより、予告なく変更される場合があります。その為、弊社サイト内に掲載される電子データの内容は、販売店等で配布、掲示されるカタログ、製品購入時に同梱する取扱説明書、印刷物として存在しているパーツリストの内容とは異なる場合がございます。

表記内容は、発行当時の情報であり、弊社純正部品の名称、小売単価、各営業所の名称、所在地などの情報が現在と異なる場合があります。

また、製品安全上の取り扱い、環境対応につきましては、製品販売時の法令、規制に適合するものであり、製品販売後の法令、規制の変更内容を反映していない場合があります。予めご了承ください。

著作権について

本サービス内の電子データにつきましては、弊社(小橋工業株式会社)が著作権その他知的財産権を保有します。無断で他のウェブサイトや印刷媒体に転載することや複製、翻訳等はできません。但し、お手持ちの製品ご使用の為、1部に限り印刷することができます。

保証について

弊社の製品保証、安全性の保証は製品付属の書面に基づく保証に限られており、弊社サイト内の電子データに基づく保証は提供いたしません。

お問合せについて

ご使用の製品の取り扱い及び、使用上の安全等に関するお問合せは、ご購入店にご相談頂きますよう、お願いいたします。

免責事項

弊社サイトのご利用に起因するソフトウェア、ハードウェア上の事故その他の損害等につきましても、一切の責任を負いません。

弊社サイトのご利用に際して生じたお客さまと第三者との間のトラブルにつきましては、一切責任を負いません。弊社サイトのサービスは予告なく中止、または内容や条件を変更する場合がございます。

以上

小橋工業株式会社

コバシアゼロター

XR 751 851 T (0S・3S・4S)

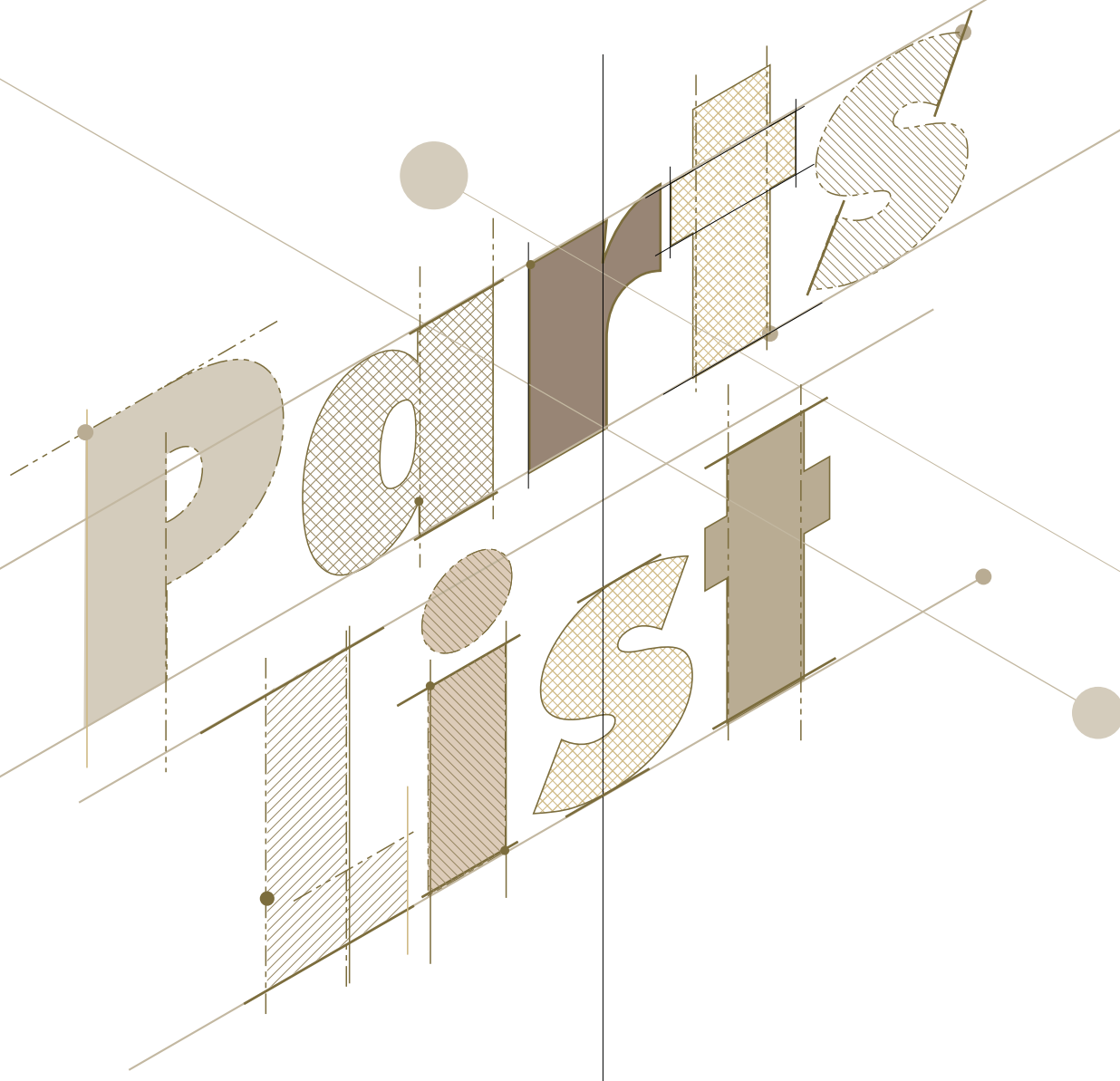
XR 751 851 1S (3P直送)

XR 751 851 S (A-I形)

XR 751 851 T (A-II形)

XR 751 851 U (B形)

XR 751 851 MU (B形)



お 願 い

1.部品ご注文の際には型式・コード・品名・数量・機械番号をご明記ください。

2.部品は必ずコバシ純正部品をご使用願います。

3.改良のため、部品形状及び内容の一部を予告なく変更することがあります。

(市販の類似品を使用されると早期破損の原因となります。)

ご 注 意

1.パーツリストのご使用について

(1) 互換性の記号

旧←
新← } 新旧部品兼用可

旧←
新← } ✕ 新旧部品兼用不可

旧←
新← } 矢印の方向のみに部品兼用可

(2) 実施機番の表示

新旧兼用不可部品と追加・廃止部品の実施機番を記載してあります。

また、イラスト図中に新旧の部品と実施機番を記載してあります。

2.ジョイント・オートヒッチアーム・ヒッチ・オプションの記載について

ジョイント総合版・オートヒッチアーム総合版・ヒッチ総合版・オプション総合版にて、変更を記載してあります。

最新の情報はそちらを参照ください。

なお、トラクタ装着の性格上、作業機機種・生産年式をわたる場合もあります。

ジョイント型式・オートヒッチアーム型式・ヒッチ型式・オプション型式を確認して、ご注文ください。

(作業機本体に属するジョイントは除く)

3.補用部品の塗装色について

現行量産機種の塗装色となっております。

在庫品につきましては生産時点の量産品塗装色となっております。

4.爪の記載について

爪は統廃合などにより、最新の情報は爪価格表を参照ください。

5.本パーツリストは改良のため予告なく変更することがあります。

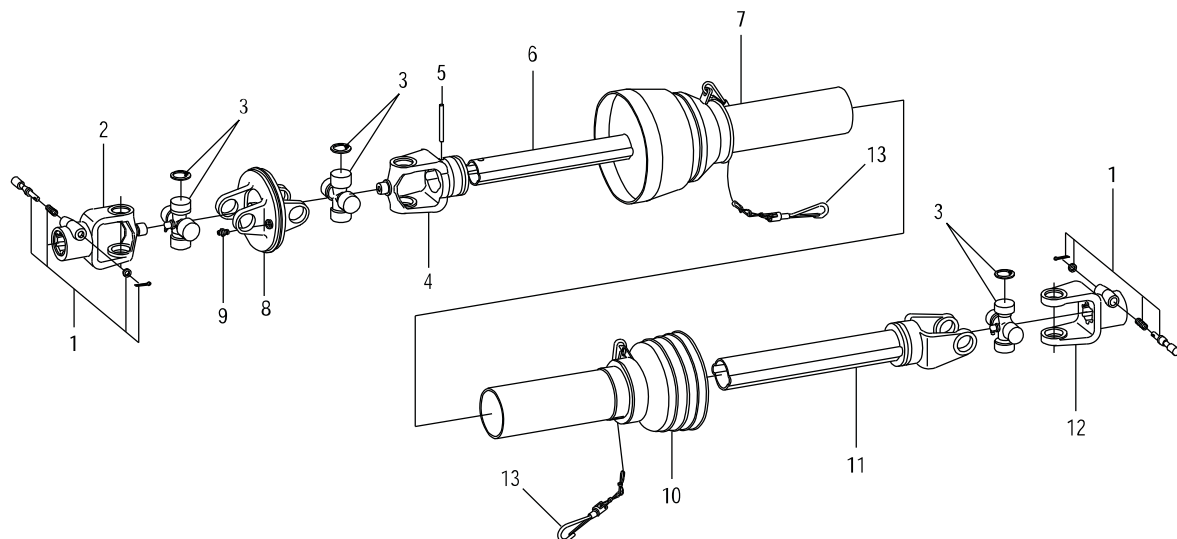
補修用部品の供給年限について

この製品の補修部品の供給年限(期間)は、製造打ち切り後9年といたします。

従いまして、その後のご注文につきましては、在庫限りの供給とさせていただきます。

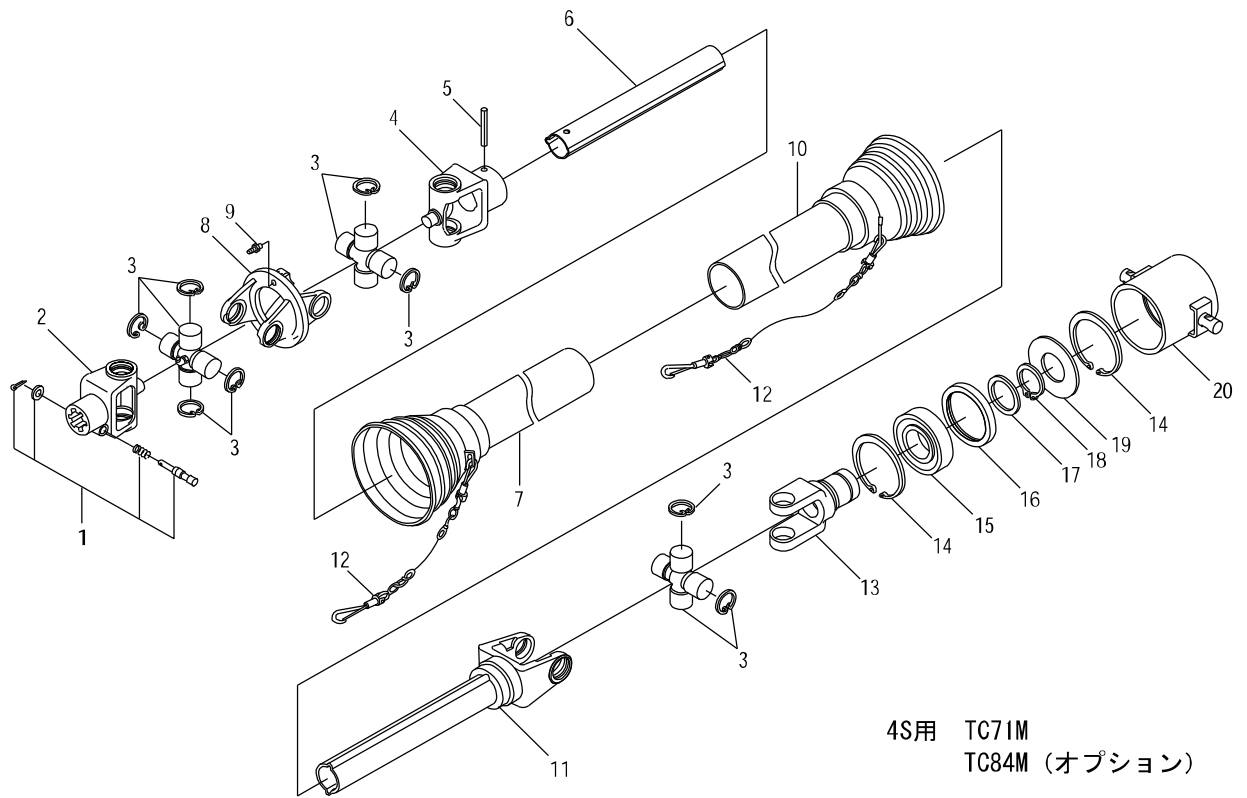
目次 CONTENTS

1. 3S・3Lジョイント(日農工S・Lヒッチ)	01
2. 4Sジョイント(日農工Sヒッチ)	02
3. 4Lジョイント(日農工Lヒッチ)	03
4. 駆動部(フロント駆動部)	04
5. 駆動部(チェン駆動部)	06
6. 駆動部(リヤギアー駆動部)	07
7. 駆動部(ドラム駆動部)	09
8. マエショリ部(コーウンジク)	10
9. テンバショリ部(コーウンジクB)	11
10. セイケイ部	13
11. フレーム部(フロントフレーム)	14
12. フレーム部(リヤフレーム)	15
13. フレーム部(シールドカバー)	17
14. フレーム部(スライドカバー)	19
15. フレーム部(ドラムカバー)	20
16. セイギョ部(コントロール)	21
17. セイギョ部(ユアツ)	24
18. コーシンゲージ部	26
19. ヒッチ部(T)	27
20. ヒッチ部(T-SL兼用)	28
21. ヒッチ部(-S)	29
22. ヒッチ部(-T)	30
23. ヒッチ部(-U)	31
24. ヒッチ部(-MU)	32
25. 3S・4Sオートヒッチ(日農工Sヒッチ)	33
26. 3L・4Lオートヒッチ(日農工Lヒッチ)	34
27. オプション部(ローラキット BS)	36
28. オプション部(ローラキット BS2)	37
29. オプション部(ローラキット AS2)	38
30. オプション部(ローラキット CS2)	39
31. オプション部(中アゼキット A)	40
32. オプション部(補助ドラムキット A)	41
33. オプション部(補助ドラムキット B)	42
34. オプション部(ローラキット A)	43
35. オプション部(ドラムキット 850C)	44
36. オプション部(ハーネスキット B)	45
37. オプション部(テンバデンドウキット配線1)	46
38. オプション部(テンバデンドウキット配線2)	48
39. オプション部(デンドウドラムキット配線1)	50
40. オプション部(デンドウドラムキット配線2)	51
41. トリツケキットF 8090050 SK-TKF	52
42. タンクキット2 8090101 SK-TANK2-1	53
43. オプション部(ドラムボスキット A)	55
44. オプション部(ドラムボスキット B)	56
45. ヒッチ部(XR1 T6)	57
46. ヒッチ部(XR1 U6)	58
47. ラベル部	60



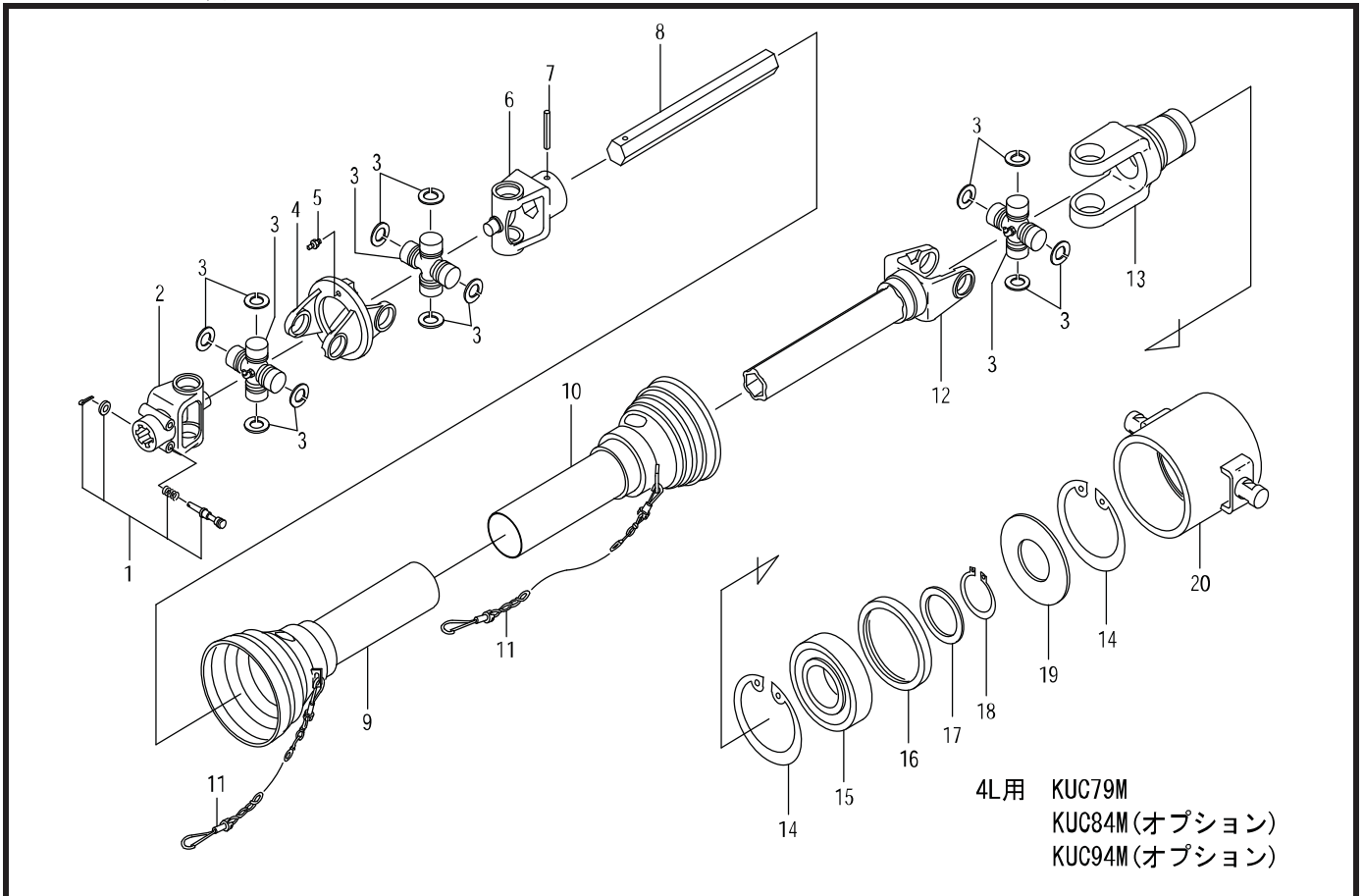
3S用 TC69
 3L用 TC74
 3S用 TC74 (オプション)
 3S用 TC80 (オプション)

見出番号	部品コード	部品名	規格	1台分個数			実施機番	備考
				TC69	TC74	TC80		
1	8010432	ロックピン ASSY		2	2	2		
2	8010054	ヨーク D		1	1	1		
3	8010202	クロスピン ASSY		3	3	3		
4	8010052	ヨーク B		1	1	1		
5	9321065	スプリングピン	φ10*65	1	1	1		
6	8010066	インナチューブ	315	1				
6	8010068	インナチューブ	365		1			
6	8010060	インナチューブ	415			1		
7	8010057	セーフティカバー ウチ	(8010016チェーン含む)	1	1	1		
8	8010053	ヨーク C		1	1	1		
9	9330009	グリスニップル		1	1	1		
10	8010058	セーフティカバー 外	(8010016チェーン含む)	1	1	1		
11	8010065	アウトチューブ	(290)	1				
11	8010067	アウトチューブ	(340)		1			
11	8010059	アウトチューブ	(390)			1		
12	8010200	ヨーク A		1	1	1		
13	8010016	チェーン		2	2	2		
1~13	0100936	ジョイント	TC69	1				
1~13	0100380	ジョイント	TC74		1			
1~13	0100935	ジョイント	TC80			1		



4S用 TC71M
TC84M (オプション)

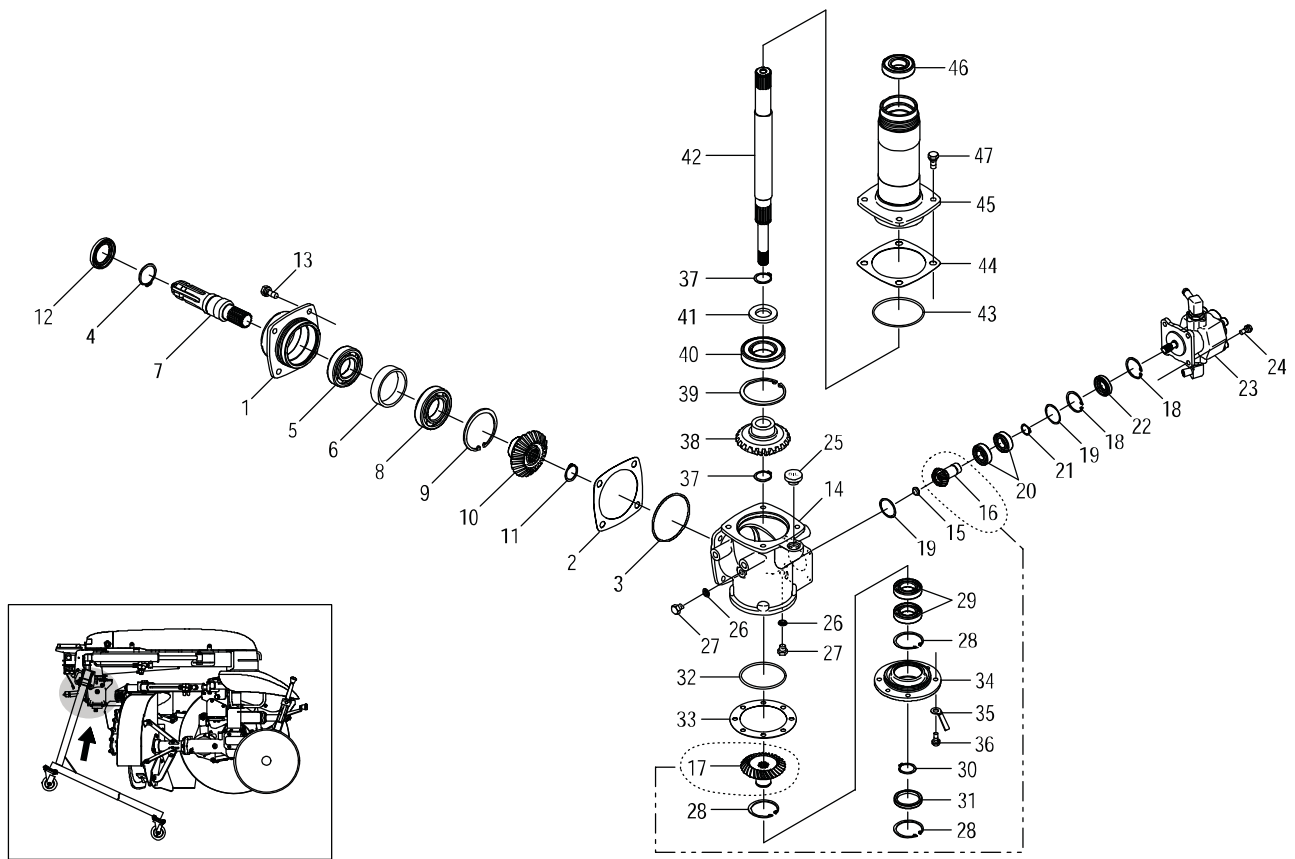
見出番号	部品コード	部品名	規格	1台分個数					実施機番	備考
				TC71M	TC84M					
1	8010432	ロックピン ASSY		1	1					
2	8010054	ヨーク D		1	1					
3	8010202	クロスピン ASSY		3	3					
4	8010052	ヨーク B		1	1					
5	9321065	スプリングピン	φ10*65	1	1					
6	8010066	インナチューブ	315	1						
6	8010084	インナチューブ	450		1					
7	8010057	セーフティカバー ウチ	(8010016チエン含む)	1	1					
8	8010053	ヨーク C		1	1					
9	9330009	クリスニップル		1	1					
10	8010058	セーフティカバー ソト	(8010016チエン含む)	1	1					
11	8010065	アウトチューブ	(290)	1						
11	8010083	アウトチューブ	(430)		1					
12	8010016	チエン		2	2					
13	8010076	スリーブヨーク		1	1					
14	9372090	ストップリング	H90	2	2					
15	9380225	ベアリング	6210LLU	1	1					
16	8010077	ベアリングカバー B		1	1					
17	8010078	ベアリングサカネ		1	1					
18	9371050	ストップリング	S50	1	1					
19	8010079	ベアリングカバー A		1	1					
20	8010082	アウトパイプ ASSY		1	1					
13~20	8010073	4Pエンドヨーク ASSY		1	1					
1~20	0100163	ジョイント	TC71M	1						
1~20	0100650	ジョイント	TC84M		1					



見出番号	部品コード	部品名	規格	1台分個数			実施機番	備考
				KUC79M	KUC84M	KUC94M		
1	8010432	ロックピン ASSY		2	2	2		
2	8010420	ヨーク A		1	1	1		
3	8010009	クロスピン ASSY		3	3	3		
4	8010421	ヨーク B		1	1	1		
5	9330009	グリスニップル		1	1	1		
6	8010430	ヨーク D		1	1	1		
7	9321075	スプリングピン	φ10*75	1	1	1		
8	8010153	ロッククシャフト	360	1				
8	8010145	ロッククシャフト	410		1			
8	8010155	ロッククシャフト	510			1		
9	8010107	セーフティカバー うち	(8010016チェン含む)	1	1	1		
10	8010108	セーフティカバー 外	(8010016チェン含む)	1	1	1		
11	8010016	チェン		2	2	2		
12	8010154	ヨーク C	(315)	1				
12	8010146	ヨーク C	(365)		1			
12	8010156	ヨーク C	(465)			1		
13	8010148	スリーブヨーク		1	1	1		
14	9372110	ストップリング	H110	2	2	2		
15	9380264	ベアリング	6310LLU	1	1	1		
16	8010152	ベアリングカバー B		1	1	1		
17	8010150	ベアリングサカネ		1	1	1		
18	9371050	ストップリング	S50	1	1	1		
19	8010151	ベアリングカバー A		1	1	1		
20	8010149	アウターパイプ ASSY		1	1	1		
13~20	8010147	4Pエンドヨーク ASSY		1	1	1		
1~20	0100164	ジョイント	KUC79M	1				
1~20	0100161	ジョイント	KUC84M		1			
1~20	0100610	ジョイント	KUC94M			1		

4.駆動部(フロント駆動部)

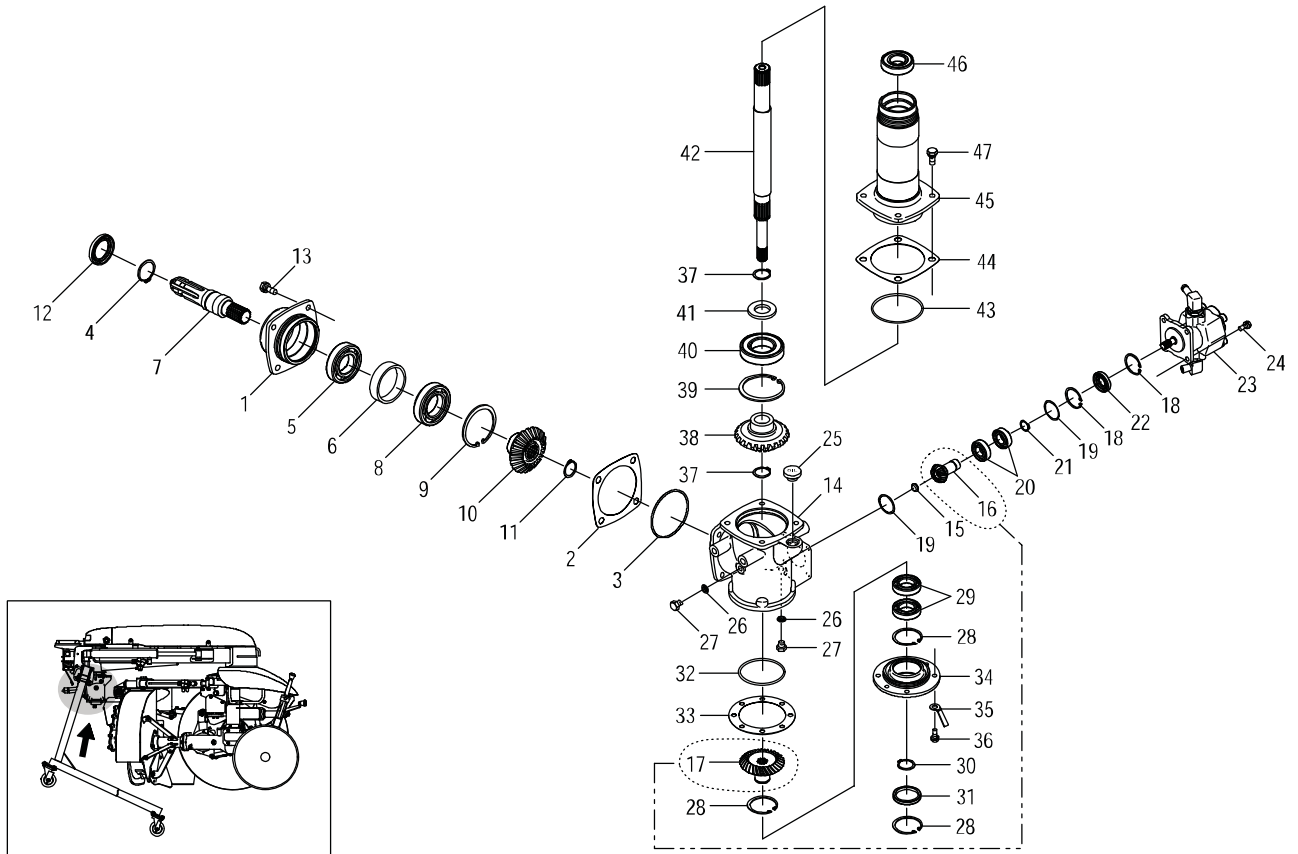
XR751・XR851



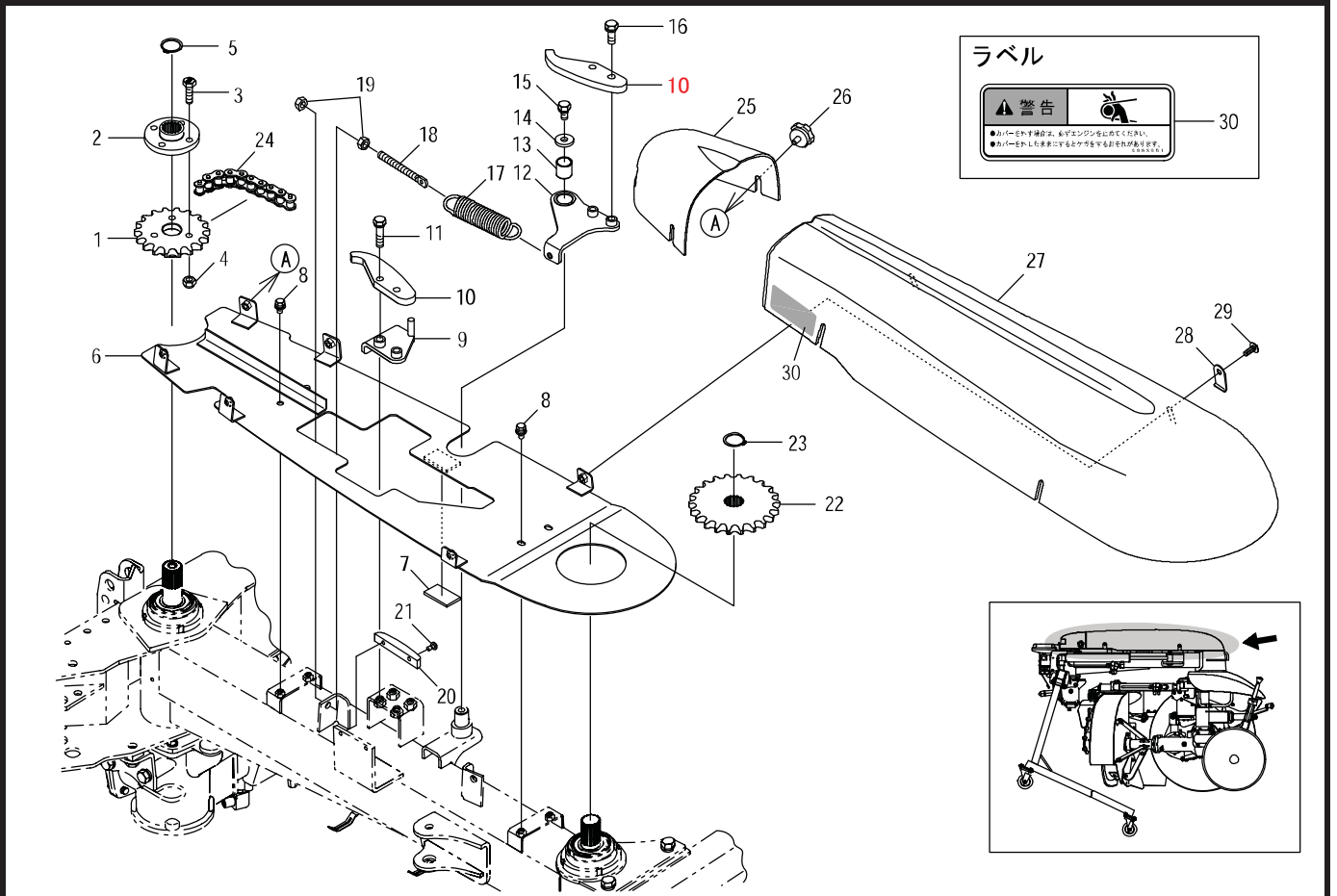
見出番号	部品コード	部品名	規格	1台分個数					実施機番	備考
				XR751	XR851					
1	7560000	フロントケース		1	1					75600010200
2	7560004	シム	t0.1	2	2					75600010600
2	7560005	シム	t0.3	1	1					75600010700
3	9362095	Oリング	G95	1	1					
4	9371040	ストップリング	S40 t1.8	1	1					
5	9380226	ベアリング	6208	1	1					
6	7560002	カラー 70*80*19.8		1	1					75600010400
7	7560001	PICシャフト		1	1					75600010301
8	9380230	ベアリング	6209	1	1					
9	9372085	ストップリング	H85	1	1					
10	7560003	マイタ 21T		1	1					75600010500
11	9371030	ストップリング	S30 t1.5	1	1					
12	9350253	オイルシール	TC40628	1	1					
13	9020911	コカクタホルト 2P	M10*25 P1.5 7T	4	4					
14	7560006	フロントキヤケース		1	1					75600010802
15	9650026	ホアフラク	RCA 16*5 ツバナシ	1	1					
16~17	7560241	ベベルピニオンキット		1	1					75600019600
16	7560007	スパイラルピニオン 15T		1	1					75600010901
17	7560010	スパイラルベベル 44T		1	1					75600011200
18	9372042	ストップリング	H42	2	2					
19	0120283	シム	t0.1	2	2					78980031500
19	0120285	シム	t0.3	1	1					78980031500
20	9380198	ベアリング	6004	2	2					
21	9371020	ストップリング	S20	1	1					
22	9350271	オイルシール	TC20428	1	1					
23	7560008	キヤポンプ ASSY		1	1					75600011000
24	9020947	コカクタホルト 2P	M8*20 P1.25 7T	4	4					
25	4800012	φ20オイルセン		1	1					48022011301
26	9660010	シールワッシャ	M10 WFガタ	2	2					
27	9023153	コカクタホルト	M10*12 P1.5 7T	2	2					

4.駆動部(フロント駆動部)

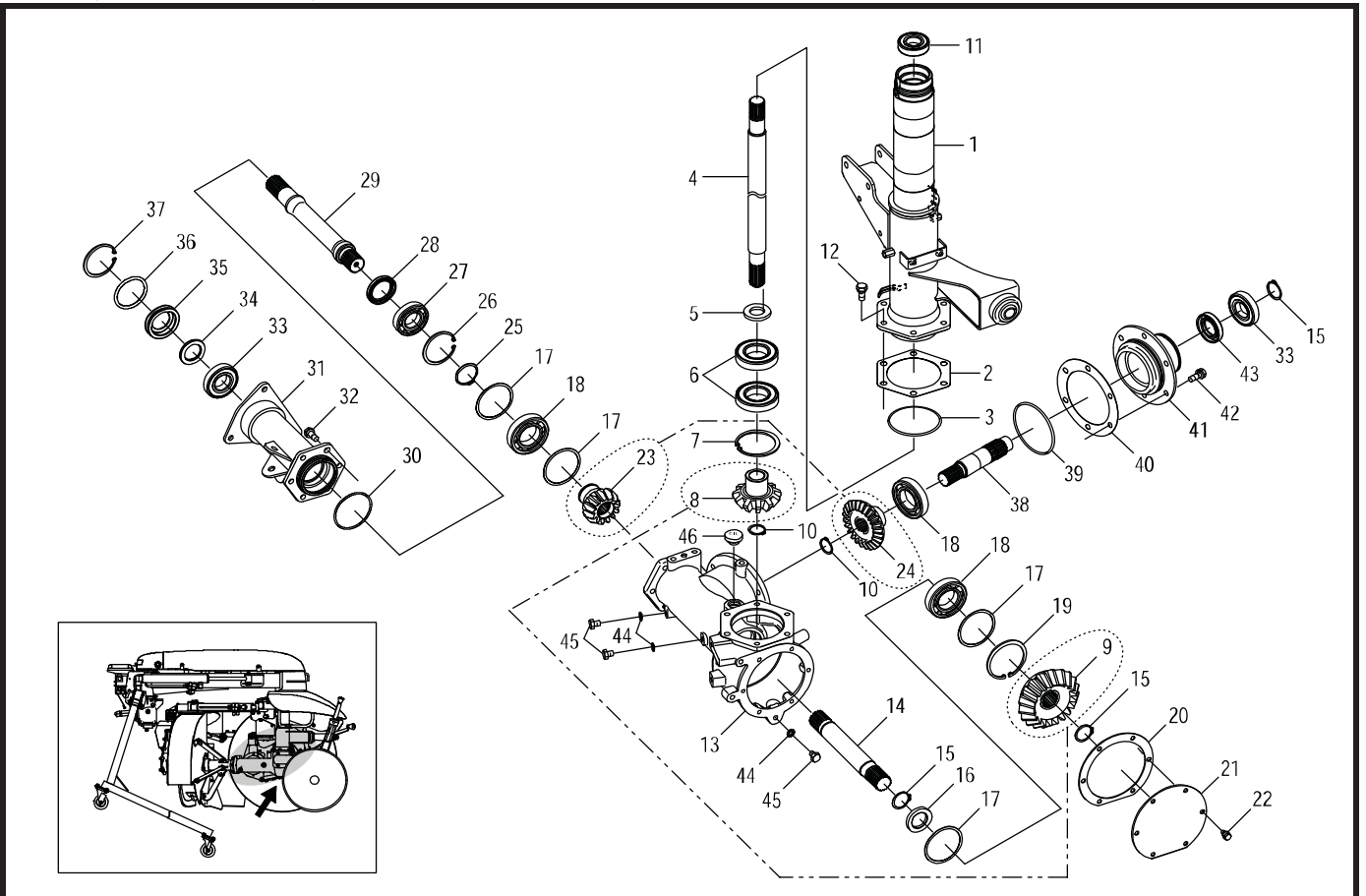
XR751・XR851



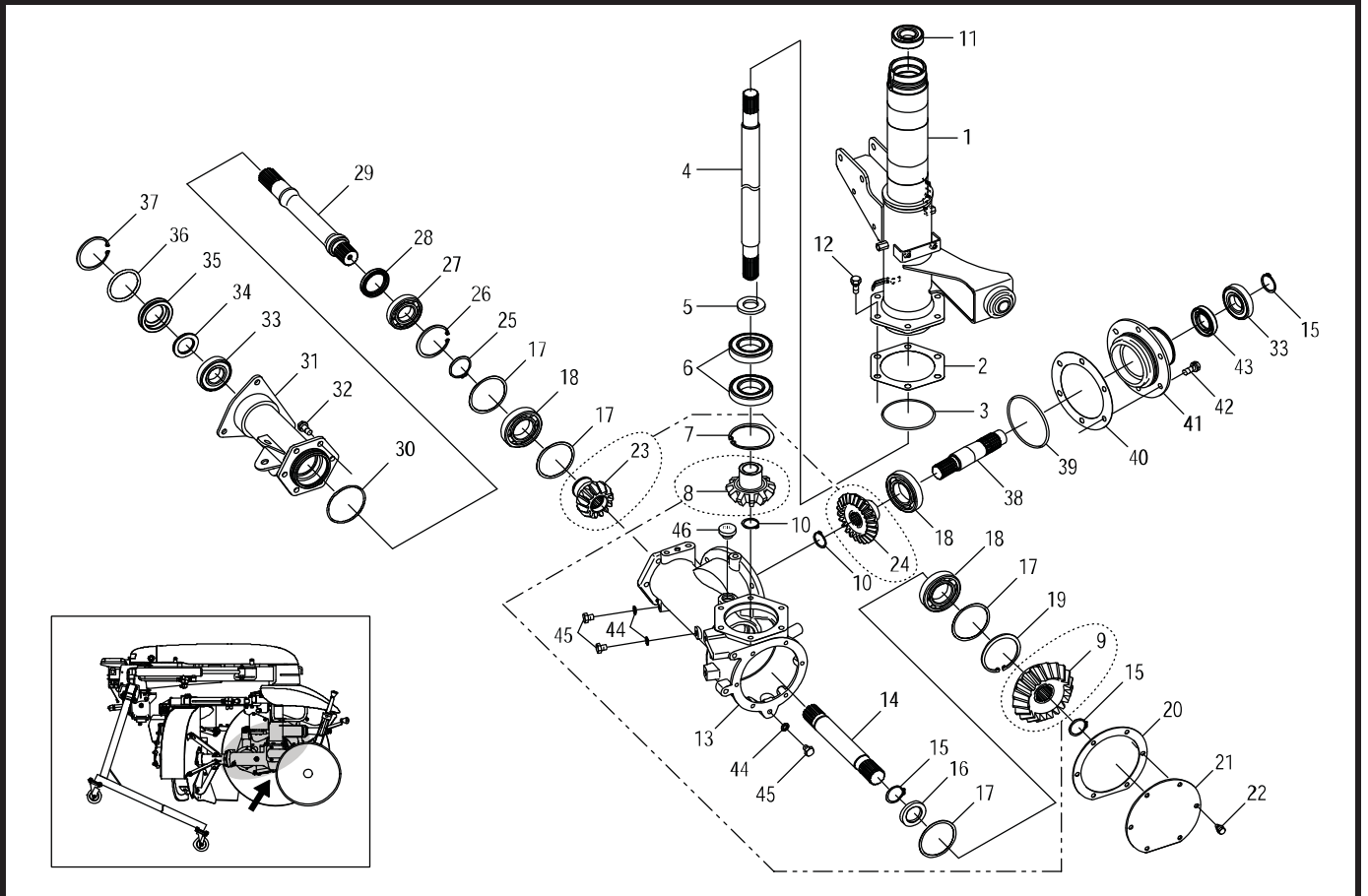
見出番号	部品コード	部品名	規格	1台分個数				実施機番	備考
				XR751	XR851				
28	9372055	ストップリング	H55	3	3				
29	9380207	ベアリング	6006	2	2				
30	9371030	ストップリング	S30 t1.5	1	1				
31	9650038	ホアプラグ	RCA 55*8 ツハナシ	1	1				
32	9362085	Oリング	G85	1	1				
33	7560011	シム	t0.1	2	2				75600011300
33	7560012	シム	t0.3	1	1				75600011400
34	7560009	フランジ		1	1				75600011100
35	7560013	クリップ	WF80-B	1	1				75600011800
36	9020947	コクタホルト 2P	M8*20 P1.25 7T	4	4				
37	9371030	ストップリング	S30 t1.5	2	2				
38	7560003	マイタ 21T		1	1				75600010500
39	9372085	ストップリング	H85	1	1				
40	9380357	ベアリング	6209 2RS	1	1				
41	7560016	カラー 31*54*6		1	1				75600011700
42	7560015	フロントシテンシャフト		1	1				75600011600
43	9362095	Oリング	G95	1	1				
44	7560004	シム	t0.1	2	2				75600010600
44	7560005	シム	t0.3	1	1				75600010700
45	7560240	フロントシテンパイプ		1	1				75600011511
46	9380243	ベアリング	6206 2RS	1	1				
47	9020911	コクタホルト 2P	M10*25 P1.5 7T	4	4				



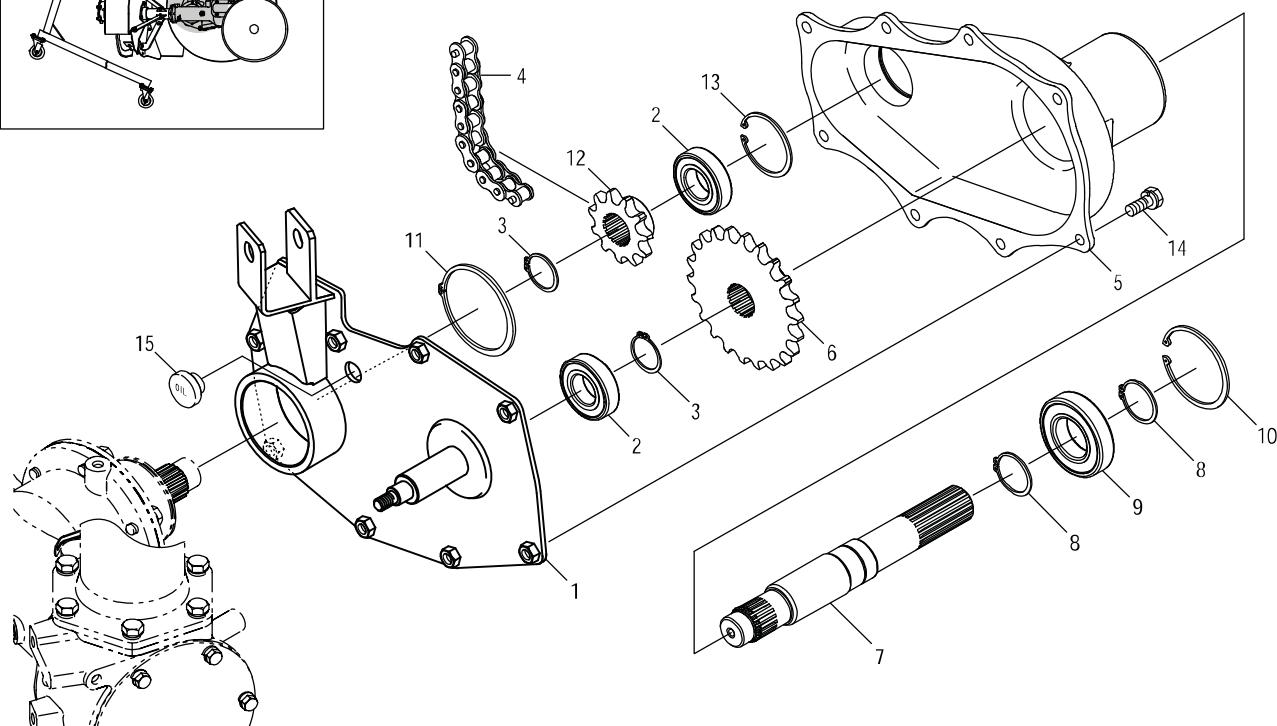
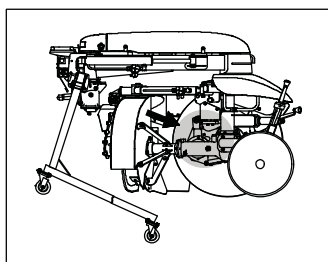
見出番号	部品コード	部品名	規格	1台分個数					実施機番	備考
				XR751	XR851					
1	7560017	スプロケット 60-18T		1	1					75600013202
2	7560018	外ウフランジ		1	1					75600013301
3~4		シャーボルトASSY(ホンタイ)	ホルト、ナットセット	(1)	(1)					
	7560270	シャーボルトキットXR(ホンタイ)	M10*35 10.9(11T)全ネジ	※ご注文は10本組となったキットのみとなります						75600080100
5	9371030	ストップリング	S30 t1.5	1	1					
6	7560646	アンダーカバー(SP)	(スポンジC7クム)	1	1					75602113213
7	7650887	スポンジ C		1	1					76501296500
8	9020932	コガタボルト 3P	M8*16 P1.25 7T	4	4					
9	7560021	ガイドスベサ (7560626に代用)		1	1					75600013500
10	7662204	テンションプレート		2	2					76643012701
11	9024162	コガタボルト 2P	M10*45 P1.5 7T	2	2					
12	7560022	テンシヨナレバー		1	1					75600013600
13	7560144	DUブッシュ	MB2225DU	1	1					
14	7890037	ザガネ 11*30*4.5		1	1					78920011300
15	9020912	コガタボルト 2P	M10*20 P1.5 7T	1	1					
16	9020914	コガタボルト 2P	M10*30 P1.5 7T	2	2					
17	7560023	スプリング		1	1					75600013700
18	7560024	テンシヨナロット	M10 P1.5	1	1					75600013800
19	9140705	コガタナット	M10 P1.5	2	2					
20	4800568	テンシヨナビース		1	1					48010820700
21	9070053	マルコネジ (+) クロメート	M6*12 P1.0	2	2					
22	7560025	スプロケット 60-22T		1	1					75600016201
23	9371030	ストップリング	S30 t1.5	1	1					
24	9440191	ローラチェン	RS60*118リンク エントレス	1	1					
25	7560272	オフセットチェンカバー A		1	1					75602111200
26	7670070	ノブボルト	M8*15 KG-B3	2	2					76700040400
27	7560276	オフセットチェンカバー B(ラベル)		1	1					75602113100
28	7560274	オサエイト		4	4					75602111400
29	9070112	トラスコネジ (+)	M8*20 P1.25	4	4					
30	9993951	ケイコク(カバー)		1	1					99912053011



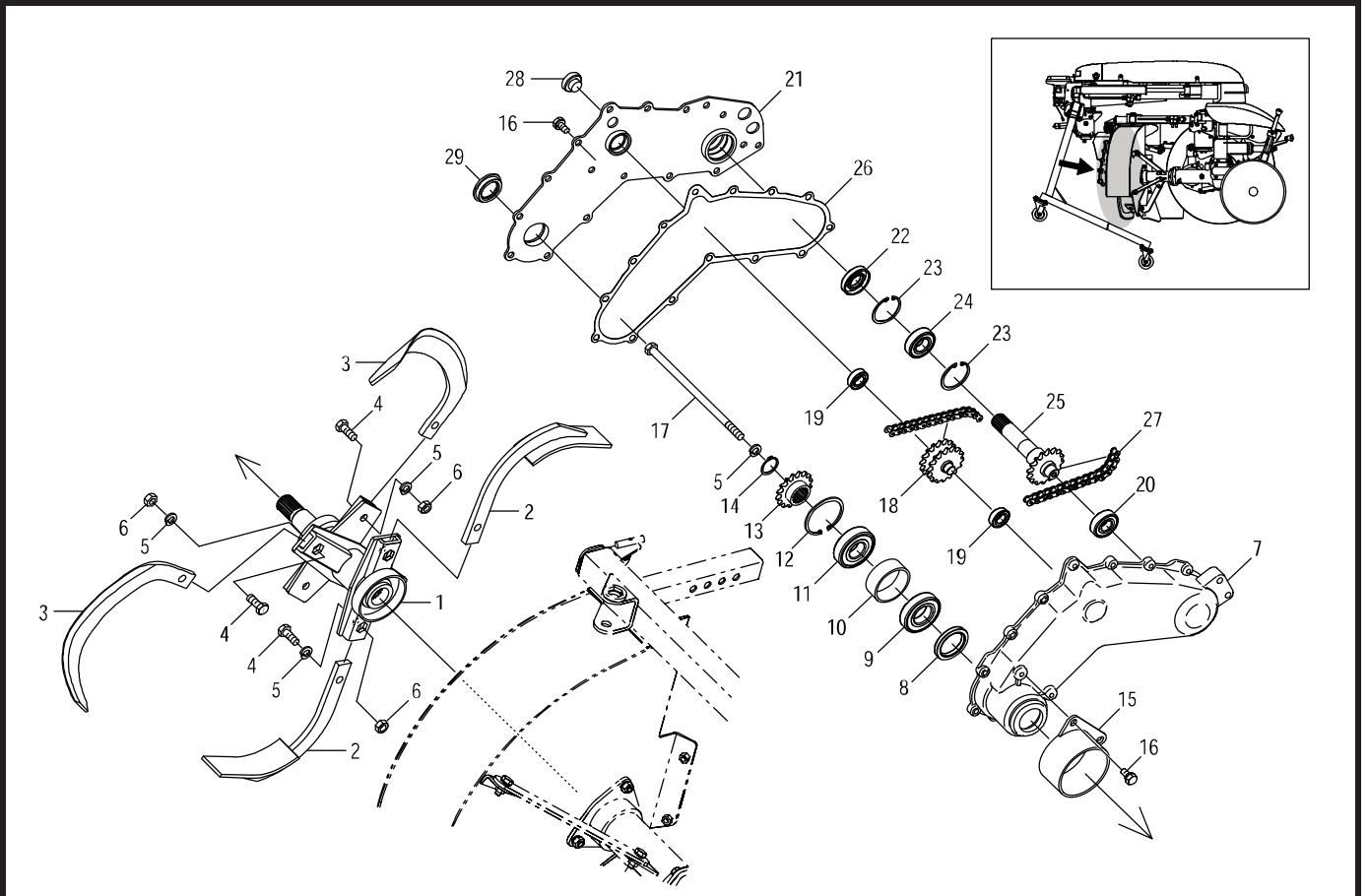
見出番号	部品コード	部品名	規格	1台分個数				実施機番	備考
				XR751	XR851				
1	7560027	リターンパイプ COMP		1	1				75600015202
2	7560030	シム	t0.1	2	2				75600016300
2	7560031	シム	t0.3	1	1				75600016400
3	9362100	Oリング	G100	1	1				
4	7560029	リターンシャフト		1	1				75600016101
5	7560016	カラー 31*54*6		1	1				75600011700
6	9380357	ベアリング	6209 2RS	2	2				
7	9372085	ストップリング	H85	1	1				
8~9	7560242	ベベルピニオンキット		1	1				75600019800
8	7560028	ピニオン 13T		1	1				75600016000
9	7560033	ベベル 22T		1	1				75600016800
10	9371030	ストップリング	S30	2	2				
11	9380243	ベアリング	6206 2RS	1	1				
12	9020911	コタホルト 2P	M10*25 P1.5 7T	6	6				
13	7560032	リヤキヤケーケース		1	1				75600016500
14	7560034	コーウンシャフト A		1	1				75600016700
15	9371035	ストップリング	S35	3	3				
16	7662191	カラー 35*54*7		1	1				76643010900
17	6160040	シム 75*84.9	t0.1	9	9				61620013300
17	6160041	シム 75*84.9	t0.3	5	5				61620013400
17	6160042	シム 75*84.9	t0.5	5	5				61620013500
18	9380230	ベアリング	6209	3	3				
19	9372085	ストップリング	H85	1	1				
20	7560036	パッキン		1	1				75600016900
21	7560037	リヤキヤケーケースフタ		1	1				75600017000
22	9020946	コタホルト 2P	M8*16 P1.25 7T	6	6				
23~24	7560243	ベベルピニオンキット		1	1				75600019700
23	7560035	ピニオン 13T		1	1				75600016600
24	7560041	ベベル 21T		1	1				75600017800
25	9371045	ストップリング	S45	1	1				



見出番号	部品コード	規 格	1 台 分 個 数				実施機番	備 考
			XR751	XR851				
26	9372072	ストップリング H72	1	1				
27	9380222	ヘアリング 6207	1	1				
28	9350240	オイルシール TC45629	1	1				
29	7560039	コーンシャフト B	1	1			75600017502	
30	9362080	Oリング G80	1	1				
31	7560275	コーンパイプ COMP	1	1			75602111500	
32	9020911	コカ`タホルト 2P M10*25 P1.5 7T	6	6				
33	9380287	ヘアリング 6207 2RS	2	2				
34	9350101	オイルシール VC35555	1	1				
35	7662175	シールケース	1	1			76605010311	
36	9361062	Oリング P62	1	1				
37	9372072	ストップリング H72	1	1				
38	7560042	ドラムシャフト A	1	1			75600017900	
39	9362110	Oリング G110	1	1				
40	7662230	シム M t0.1	2	2			76643015800	
40	7662231	シム M t0.3	1	1			76643015900	
41	7560040	スイングハウジング	1	1			75600017600	
42	9020911	コカ`タホルト 2P M10*25 P1.5 7T	6	6				
43	9350278	オイルシール TC356212	1	1				
44	9660010	シールワッシャ M10 WFガ`タ	3	3				
45	9023153	コカ`タホルト M10*12 P1.5 7T	3	3				
46	4800012	φ20オイルセン	1	1			48022011301	



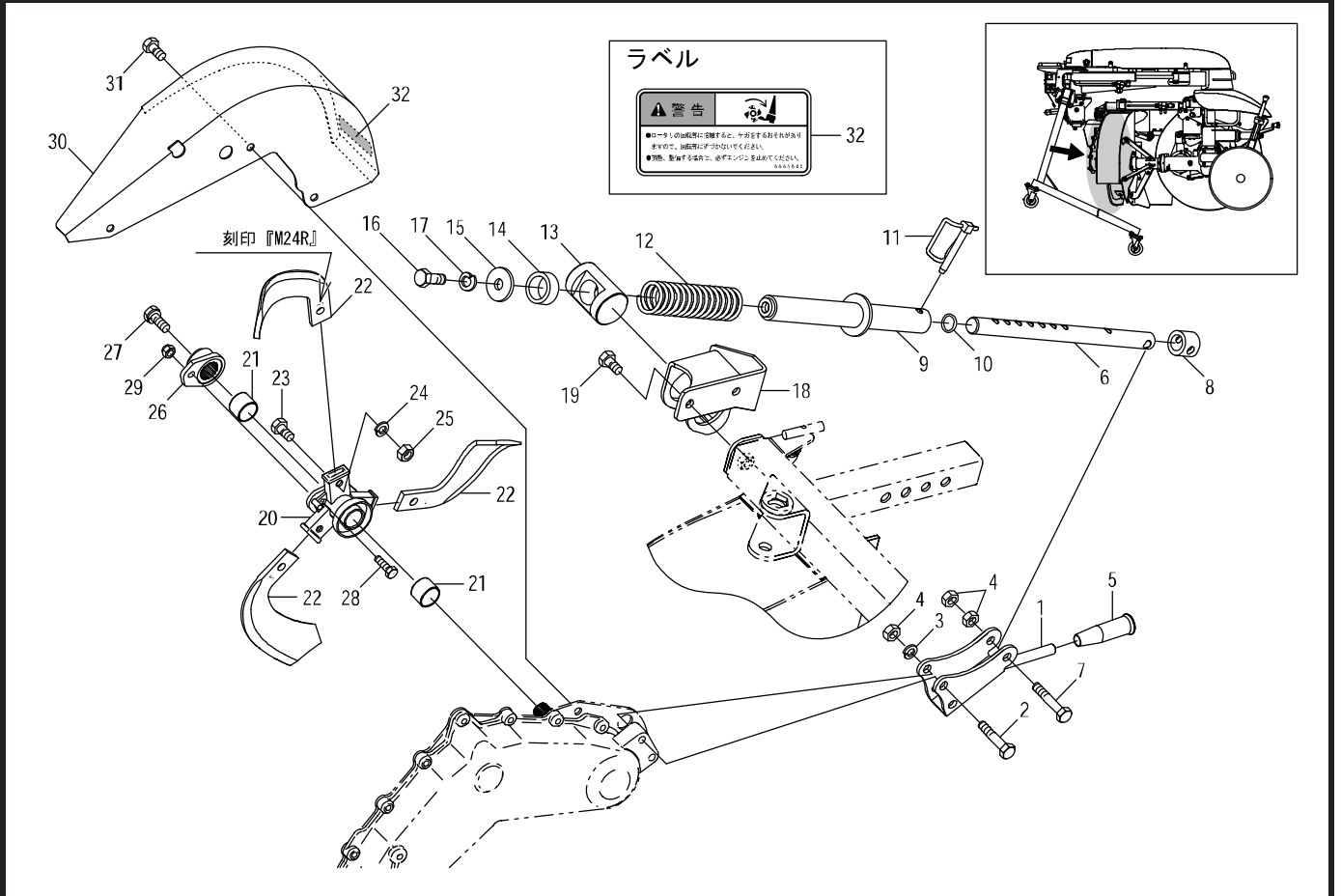
見出番号	部品コード	部品名	規格	1台分個数				実施機番	備考
				XR751	XR851				
1	7560043	ドラムケース COMP A		1	1				75600018201
2	9380243	ベアリング	6206 2RS	2	2				
3	9371035	ストップリング	S35 t1.5	2	2				
4	9440192	ローラチェン	RS60HT 38リンク エンドレス	1	1				
5	7560044	ドラムケース		1	1				75600019000
6	7560046	スプロケット 60-22T.B		1	1				75600019201
7	7560045	ドラムシャフト B		1	1				75600019100
8	9371040	ストップリング	S40 t1.8	2	2				
9	9380347	ベアリング	6208 2RS	1	1				
10	9372080	ストップリング	H80	1	1				
11	9371085	ストップリング	S85	1	1				
12	7660511	スプロケット 11T		1	1				76611012600
13	9372062	ストップリング	H62	1	1				
14	9020911	コグタホルト 2P	M10*25 P1.5 7T	8	8				
15	4800012	φ20オイルセン		1	1				48022011301



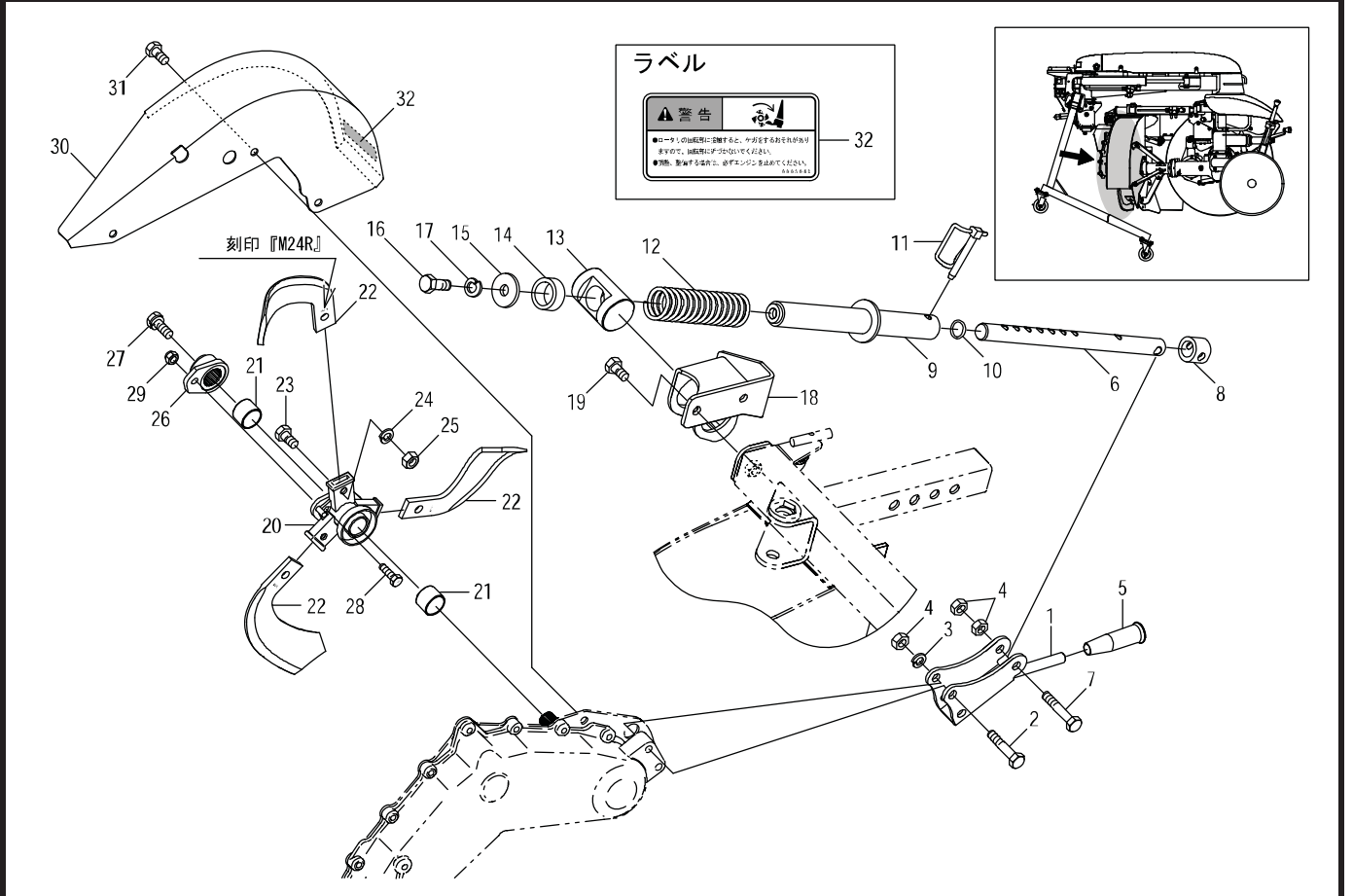
見出番号	部品コード	部品名	規格	1台分個数					実施機番	備考
				XR751	XR851					
1	7662884	コーウンジク COMP		1	1					76666031001
2	49870	ハイドツメ	AR31	2	2					AR310000003
3	67811	ナタツメ BR3060RZ	BR3060	4	4					BR30600RZ01
2~3	7830S	ツメセット(XR)	BR3060ZR(4) AR31(2)	1	1					
4	9011759	ホルト	M12*30 P1.5 8T コバシ	6	6	}	4~6	0050059	ツメホルトASSY	34003009000
5	9210012	Sワッシャ	M12	7	7					
6	9140080	ナット	M12 P1.5 6T コクインツキ	6	6					
7	7560278	テンバチエンケース		1	1					75602131100
8	9350240	オイルシール	TC45629	1	1					
9	9380287	ベアリング	6207 2RS	1	1					
10	7560049	カラー 62*70*25.5		1	1					75602021200
11	9380350	ベアリング	6306 2RS	1	1					
12	9372072	ストップリング	H72	1	1					
13	7560050	スプロケット 40-16T		1	1					75602021300
14	9371030	ストップリング	S30	1	1					
15	7560051	ダストカバー		1	1					75602021400
16	9020911	コクタホルト 2P	M10*25 P1.5 7T	16	16					
17	7560164	ホルト M12*250		1	1					75602022901
18	7560052	センタスプロケットシャフト		1	1					75602021500
19	9380201	ベアリング	6003 2RS	2	2					
20	9380293	ベアリング	6204 2RS	1	1					
21	7560279	テンバチエンケースプレート		1	1					75602131201
22	9350280	オイルシール	TC255210	1	1					
23	9372052	ストップリング	H52	2	2					
24	9380294	ベアリング	6205 2RS	1	1					
25	7560054	コーウンシャフト B2		1	1					75602021800
26	7560280	テンバチエンケースパッキン		1	1					75602131300
27	9440193	ローラチェン	EK40SH 50リンク エンドレス	2	2					
28	4800012	φ20オイルセン		1	1					48022011301
29	9650013	ホアプラグ	RCA5 47*8*54 ツバツキ	1	1					

9.テンバシヨリ部(コーウシジク B)

XR751・XR851



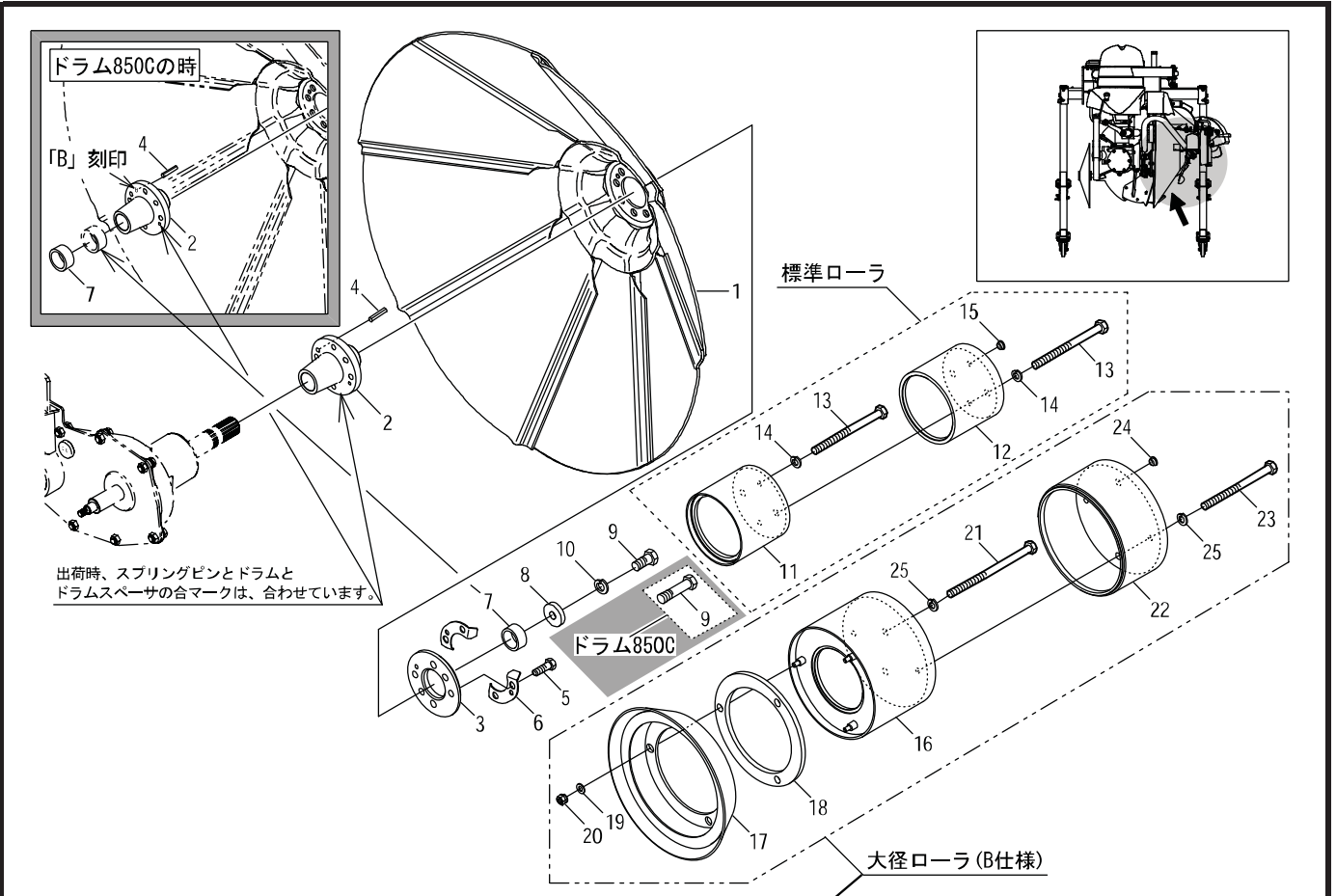
見出番号	部品コード	部品名	規格	1台分個数					実施機番	備考
				XR751	XR851					
1	7560055	ブラケット		1	1					75602021900
2	9023163	コガタボルト	M10*50 P1.5 7T	2	2					
3	9210010	Sワッシャ	M10	2	2					
4	9140705	コガタナット	M10 P1.5	4	4					
5	4910064	グリップ		1	1					49100045000
6	7662885	スライロッド B		1	1					76666031701
7	9020916	コガタボルト	M10*55 P1.5 7T	1	1					
8	7560057	クッションゴム B		1	1					75602022100
9	7662886	スライロッド A		1	1					76666031600
10	9361020	リング 廃止	P20	1	1					
11	4800782	ロックピン 8		1	1					48020944300
12	7560059	スプリング		1	1					75602022300
13	7560060	ネジシテン		1	1					75602022401
14	7560061	クッションゴム A		1	1					75602022500
15	7840025	サカネ	φ13*φ40*4.5	1	1					78410020400
16	9011756	ボルト	M12*20 P1.5 8T	1	1					
17	9210012	Sワッシャ	M12	1	1					
18	7560062	テンバシテンザ		1	1					75602022600
19	9020912	コガタボルト 2P	M10*20 P1.5 7T	2	2					
20	7663119	コーウシジク COMP B		1	1					76666031412
21	7560145	DUブッシュ	LFB2520	2	2					
22	60411	ハイトツメ M24R		3	3					0M240000R00
23	9011156	ボルト	M10*20 P1.5 8T	3	3					
24	9210010	Sワッシャ	M10	3	3					
25	9140511	ナット	M10 P1.5 6T	3	3					
26	7560064	外ウフランジ B		1	1					75602023001
27	9020911	コガタボルト 2P	M10*25 P1.5 7T	1	1					
28~29		シャーボルトASSY(テンバ)	ボルト、ナットセット	(1)	(1)					
	7663109	シャーボルトキットRM(テンバ)	M8*25 7T全ネジ	※ご注文は10本組となったキットのみとなります						76666080312
30	7560282	シールドカバー B(ラベル)		1	1					75602131900



見出番号	部品コード	部品名	規格	1台分個数					実施機番	備考
				XR751	XR851					
31	9020912	コガ*ホルト 2P	M10*20 P1.5 7T	3	3					
32	9993949	ケイコク(ロー列)		1	1					99912052012

10.セイケイ部

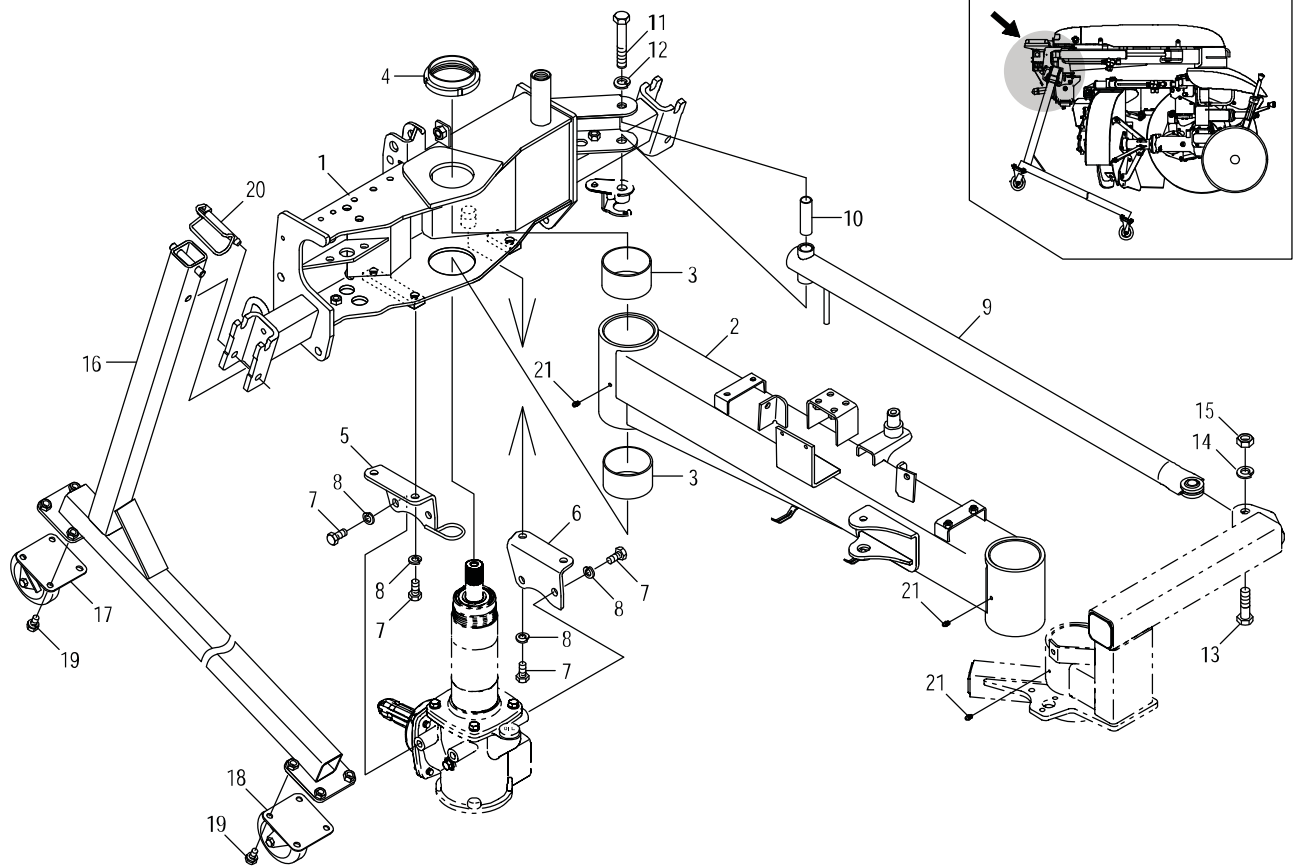
XR751・XR851



見出番号	部品コード	部品名	規格	1台分個数			実施機番	備考
				XR751	XR751B	XR851		
1	7660859	ドラム 750C.COMP		1	1			76617030203
1	7660934	ドラム 850C.COMP				1		76611030303
2	7560283	ドラムボス (7560913 ドラムボス2)	コバシレット	1	1			75602132200
2	7560284	ドラムボス B (7560929 ドラムボス2B)	コバシレット			1		75603130200
3	7560285	ドラムスペーサ		1	1	1		75602132100
4	9320625	スプリングピン	φ6*25L	1	1	1		
5	9012709	ボルト	M12*35 P1.5 11T	4	4	4		
6	7663018	ロックプレート		2	2	2		76600230114
7	7660035	カラー	φ35.5*φ42.7*20	1	1	2		76600030700
8	7660116	スペーサ	φ17*φ44*9	1	1	1		76600230211
9	9011959	ボルト	M16*35 P1.5 8T	1	1			
9	9011965	ボルト	M16*55 P1.5 8T			1		
10	9210016	Sワッシャ	M16	1	1	1		
11~15	7560286	EXローラキット AS	XR1-RAS	1		1		75602133100
11	7560287	EXローラ		1		1		75602133200
12	7560288	EXローラ A		1		1		75602133300
13	9011782	ボルト	M12*140 P1.5 8T	4		4		
14	9210012	Sワッシャ	M12	4		4		
15	4620027	ネジカバー	ポリキャップ 8ゴウ	2		2		46280041600
16~25	7560502	ローラキット CS2	XR1-RCS2-01		1			75602134111
16	7560499	EXローラ150C1.COMP			1			75602134311
17	7560498	コーナードラム A			1			75602134211
18	7660864	スペーサゴム	BR750S		1			76617071600
19	9240108	サガネ	M8		3			
20	9150358	コガタナット(Sワッシャツキ)	M8 P1.25		3			
21	9011783	ボルト	M12*160 P1.5 8T		2			
22	7560292	EXローラ105B2			1			75602134500
23	9011782	ボルト	M12*140 P1.5 8T		2			
24	4620027	ネジカバー	ポリキャップ 8ゴウ		2			46280041600
25	9210012	Sワッシャ	M12		4			

11.フレーム部(フロントフレーム)

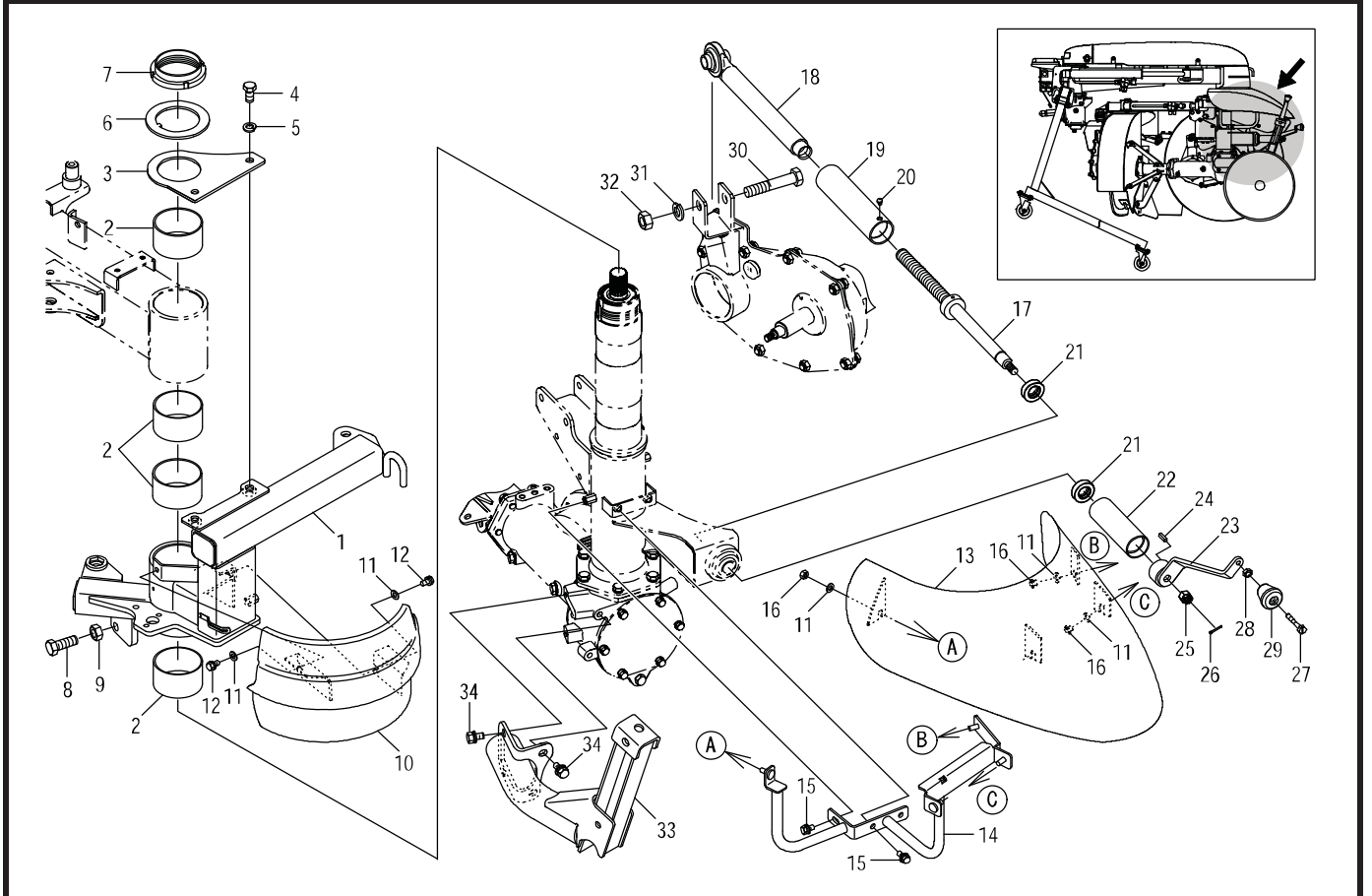
XR751・XR851



見出番号	部品コード	部品名	規格	1台分個数					実施機番	備考
				XR751	XR851					
1	7560293	フロントフレーム COMP		1	1					75602141100
2	7560294	オフセットアーム COMP		1	1				~53573263	75602141401
2	7560647	オフセットアーム COMP		1	1				53573264~	75602141413
3	7560146	DUブッシュ	LFB8040	2	2					
4	7560070	ロックナット 75	M75 P2.0	1	1					75600042800
5	7560071	フロントケースステー COMP L		1	1					75600042901
6	7560072	フロントケースステー R		1	1					75600043101
7	9011758	ボルト	M12*25 P1.5 8T	8	8					
8	9210012	Sワッシャ	M12	8	8					
9	7560296	オフセットリンク		1	1					75602141900
10	7560079	カラー 16.1*20*67		1	1					75600045400
11	9011974	ボルト	M16*95 P1.5 8T	1	1					
12	9210016	Sワッシャ	M16	1	1					
13	9011965	ボルト	M16*55 P1.5 8T	1	1					
14	9210016	Sワッシャ	M16	1	1					
15	9140019	ナット		1	1					
16	7560088	キャストスタンド COMP		2	2					75600045001
17	0090006	キャスト	WJ-100S-P プレーキツキ	2	2					
18	0090005	キャスト	WJ-100-P	2	2					
19	9020162	コガタボルト 2P	M10*20 P1.5	16	16					
20	7660299	ロックピン		2	2					76605040312
21	9330003	グリースニップル	A-MT6 P1.0	3	3					

12.フレーム部(リヤフレーム)

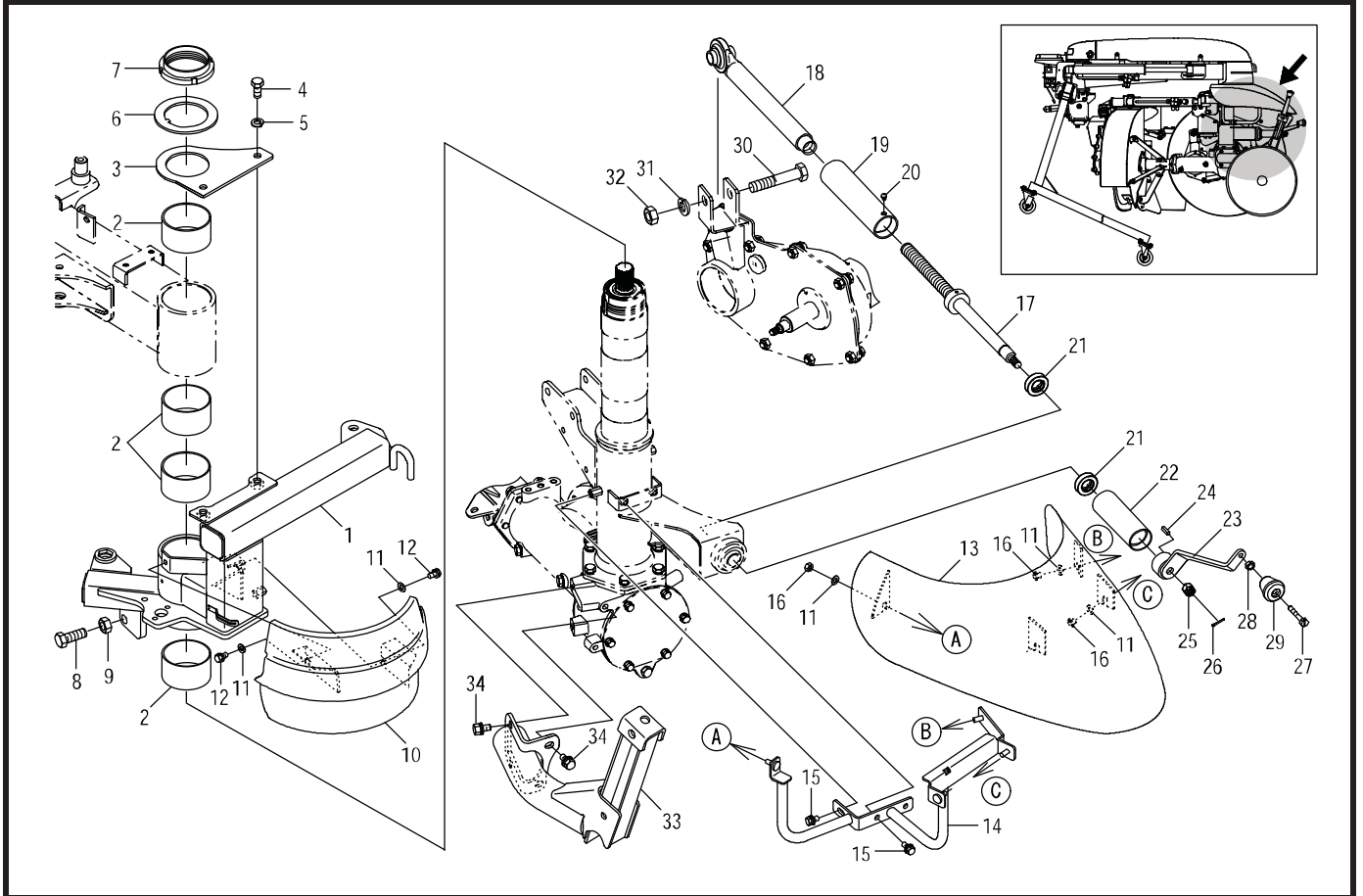
XR751・XR851



見出番号	部品コード	部品名	規格	1台分個数				実施機番	備考
				XR751	XR851				
1	7560295	リヤフレーム COMP		1	1				75602141600
2	7560146	DUブッシュ	LFB8040	4	4				
3	7560074	サポートプレート		1	1				75600043901
4	9011758	ホルト	M12*25 P1.5 8T	2	2				
5	9210012	Sワッシャ	M12	2	2				
6	7560076	カラー 76*110*4.5		1	1				75600044001
7	7560070	ロックナット 75		1	1				75600042800
8	9011973	ホルト	M16*55 P1.5 8T センネジ	1	1				
9	9140519	ナット	M16 P1.5 6T	1	1				
10	7560297	リヤカバー A		1	1				75602142000
11	9240109	サガネ	M8 オオカタマル 8*26*2.3	6	6				
12	9020947	コカタホルト 2P	M8*20 P1.25 7T	2	2				
13	7560298	リヤカバー B		1	1				75602142100
14	7560299	リヤカバーブラケット COMP		1	1				75602142201
15	9020935	コカタホルト 3P	M8*20 P1.25 7T	3	3				
16	9150358	コカタナット (Sワッシャツキ)	M8 P1.25	4	4				
17	7560159	チョウセイネジ		1	1				75600044500
18	7560086	チョウセイパイプ		1	1				75600044700
19	7560087	ネジカバー		1	1				75600044900
20	9070011	マルコネジ (+) 2P	M5*8 P0.8	1	1				
21	9380032	ベアリング	T22R-1	2	2				
22	7560160	ゲージカラー		1	1				75600045500
23	7560161	ゲージハンドル		1	1				75600044801
24	7890357	キー	5*5*20L	1	1				78930013500
25	9180005	ミゾツキナット	M12 P1.25 2シュ タカタ	1	1				
26	9300040	ワリピン	3.2*25L	1	1				
27	3230060	グリップネジ	M8*50 P1.25	1	1				32306010000
28	9140703	コカタナット	M8 P1.25	1	1				
29	3230059	グリップ		1	1				32306009000
30	9012000	ホルト	M18*80 P1.5 8T	1	1				

12.フレーム部(リヤフレーム)

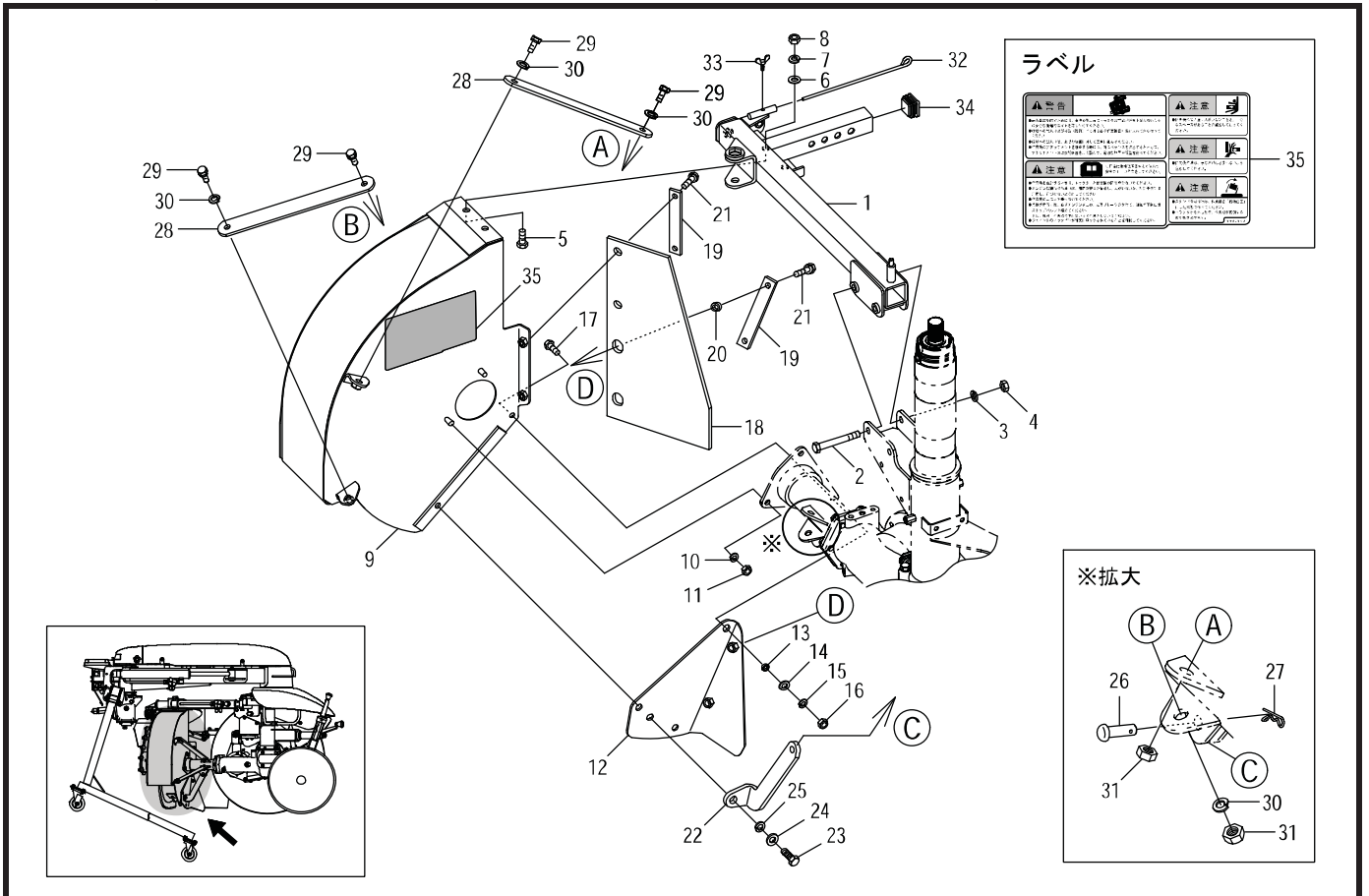
XR751・XR851



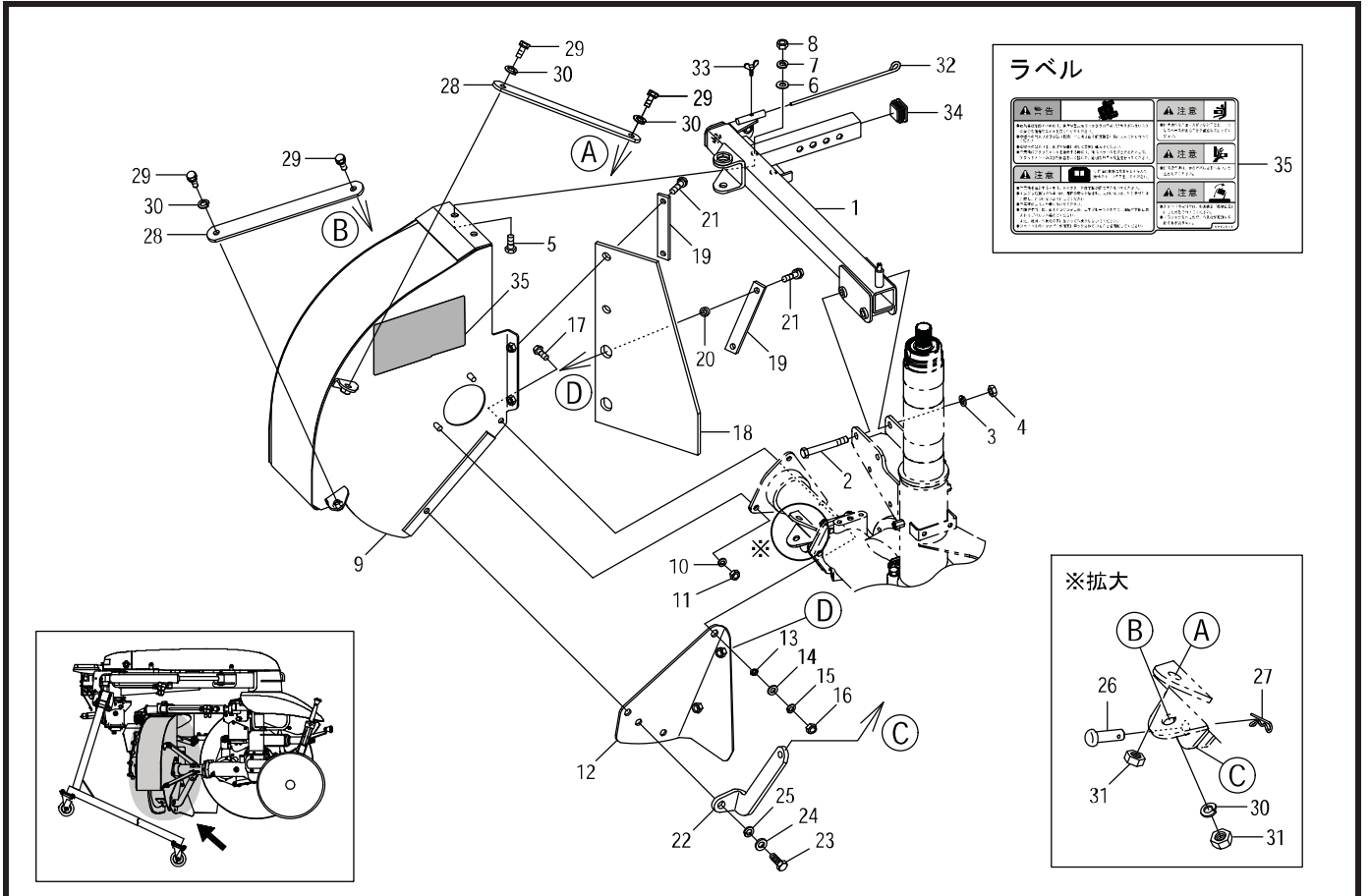
見出番号	部品コード	部品名	規格	1台分個数				実施機番	備考
				XR751	XR851				
31	9210018	Sワッシャ	M18	1	1				
32	9140522	ナット	M18 P1.5 6T	1	1				
33	7560300	コイルタブラケット COMP		1	1				75602142500
34	9020908	コカホルト 3P	M10*20 P1.5 7T	4	4				

13.フレーム部(シールドカバー)

XR751・XR851



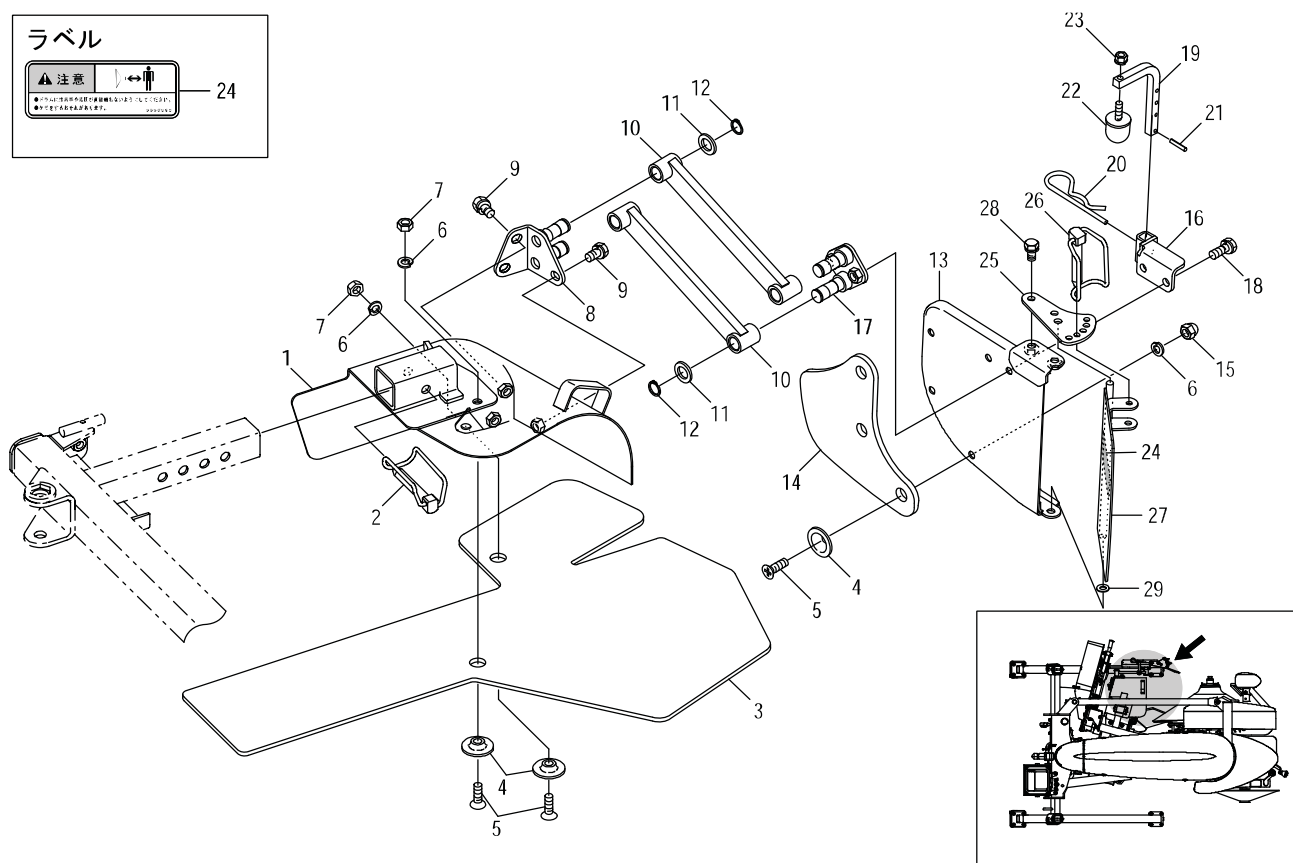
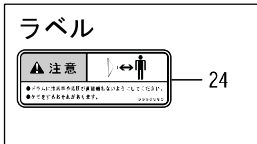
見出番号	部品コード	部品名	規格	1台分個数					実施機番	備考
				XR751	XR851					
1	7560341	サポ-トフレーム COMP		1	1					75600046214
2	9011776	ボ-ルト	M12*100 P1.5 8T	2	2					
3	9210012	Sワッシャ	M12	2	2					
4	9140513	ナツ	M12 P1.5 6T	2	2					
5	9011751	ボ-ルト	M12*30 P1.5 8T	2	2					
6	9240112	ザガネ	M12	2	2					
7	9210012	Sワッシャ	M12	2	2					
8	9140513	ナツ	M12 P1.5 6T	2	2					
9	7560309	シ-ルドカバ- COMP (ラベ-ル)		1	1					75602147100
10	9210010	Sワッシャ	M10	2	2					
11	9140705	コカ-タナツ	M10 P1.5	2	2					
12	7560092	カ-イトプレ-ト		1	1					75600046900
13	8060019	ザガネ (8060249 カラー 10.5X14.5Xt5.5) φ10.5*φ14.5*5		1	1					80652040900
14	9240110	ザガネ	M10	1	1					
15	9210010	Sワッシャ	M10	1	1					
16	9140705	コカ-タナツ	M10 P1.5	1	1					
17	9020905	コカ-タボ-ルト	M10*30 P1.5 7T	1	1					
18	7662289	カ-イトコ-ム		1	1					76643045200
19	7660051	オサエイタ		2	2					76600042000
20	7660461	カラー	10.9*17.3 L9.5	2	2					76607041600
21	9024160	コカ-タボ-ルト 2P	M10*35 P1.5 7T	4	4					
22	7560093	カバ-サポ-ト		1	1					75600047000
23	9010208	ボ-ルト	M12*30 P1.75	1	1					
24	9240112	ザガネ	M12	1	1					
25	9210012	Sワッシャ	M12	1	1					
26	9500151	テ-ラピ-ン	φ10*32	1	1					
27	9480060	Rピ-ン (スケツメツキ)	φ10	1	1					
28	7662922	シ-ルドカバ-ステー		2	2					76666047500
29	9011758	ボ-ルト	M12*25 P1.5 8T	4	4					
30	9210012	Sワッシャ	M12	4	4					



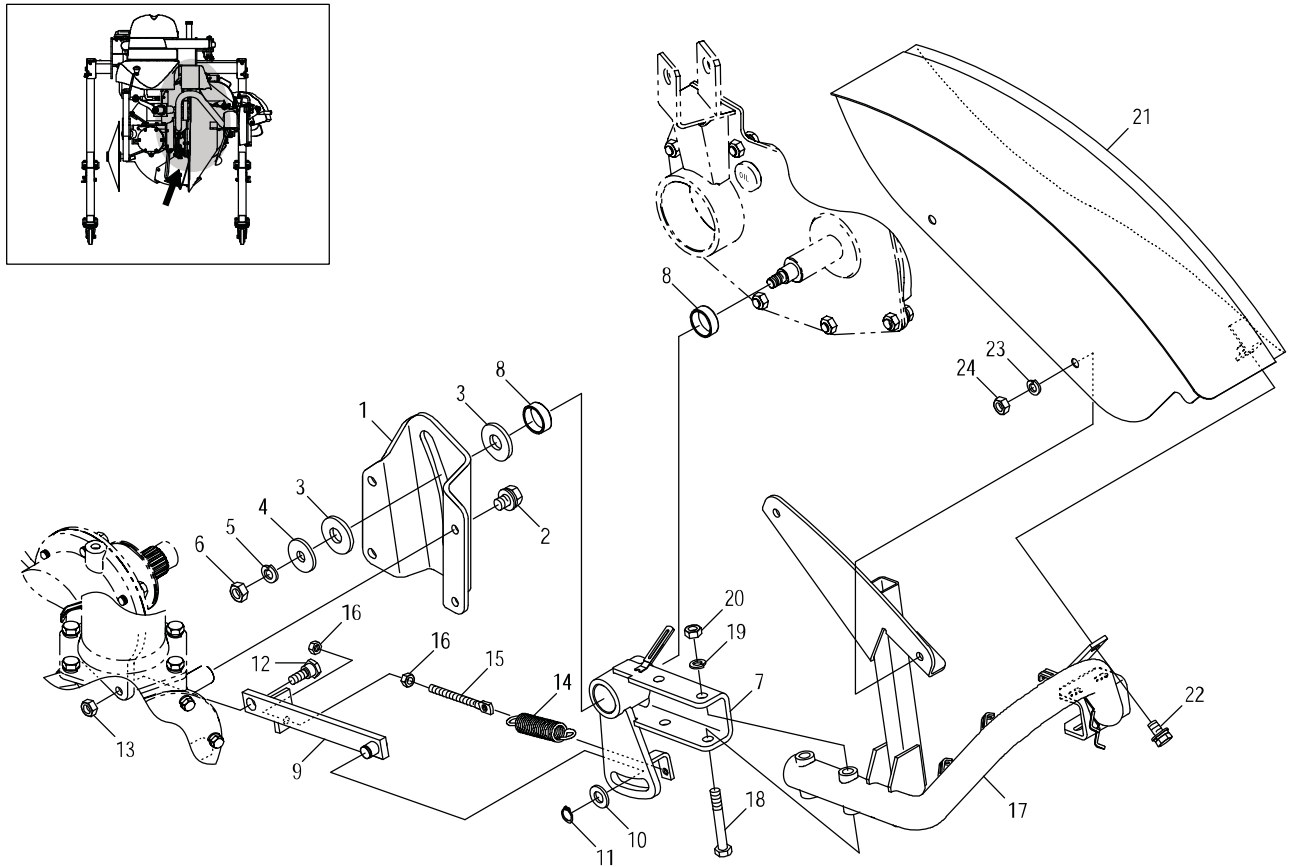
見出番号	部品コード	部品名	規格	1台分個数				実施機番	備考
				XR751	XR851				
31	9140513	ナット	M12 P1.5 6T	2	2				
32	7560302	マーカ		1	1				75602143600
33	9120210	チョウボルト	M6*16 P1.0	1	1				
34	7560303	ハイキャップ 38		1	1				75602143700
35	9993948	ケイコク・チュウイ (アセ)		1	1				99912051001

14.フレーム部(スライドカバー)

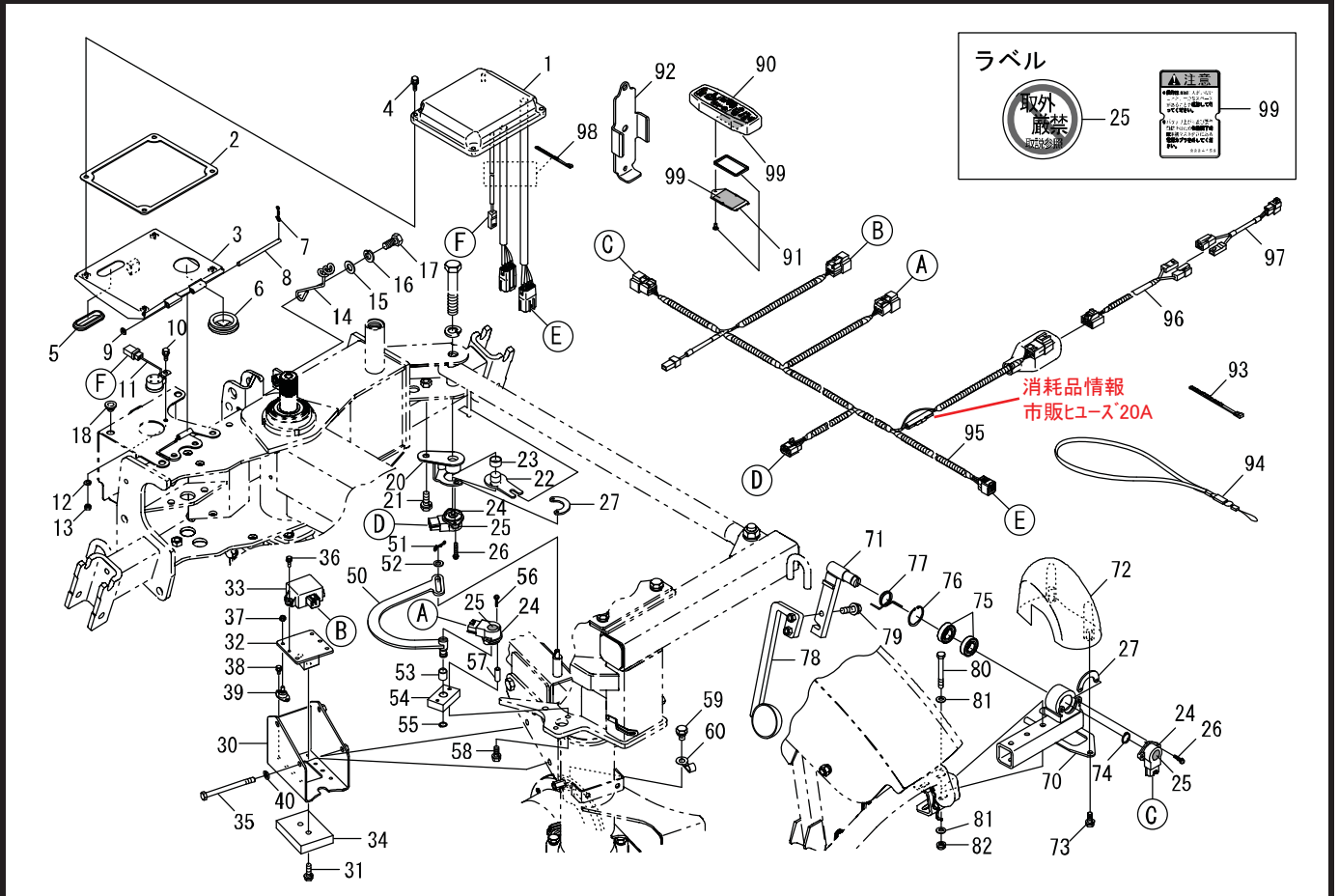
XR751(K)・XR851



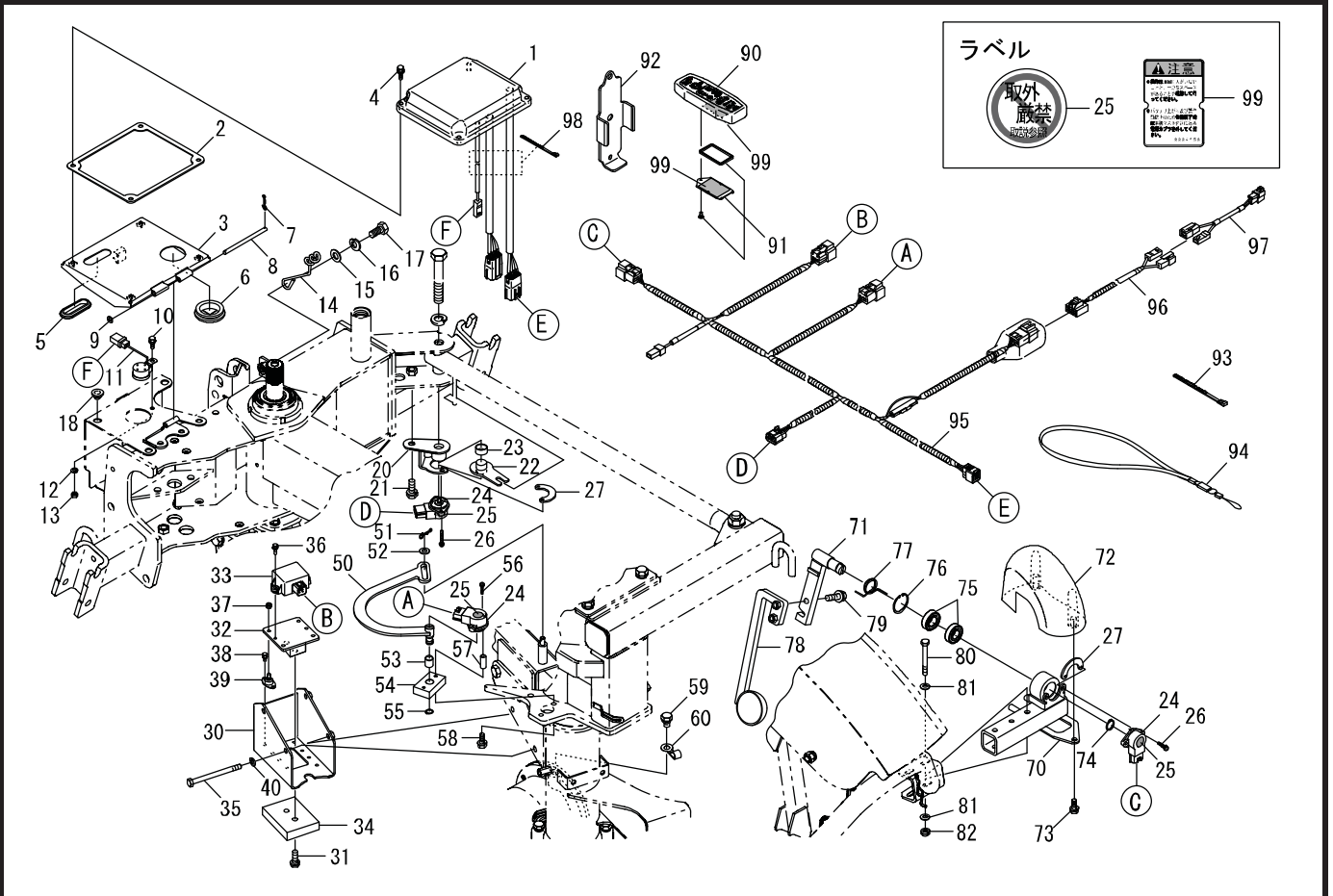
見出番号	部品コード	部品名	規格	1台分個数				実施機番	備考
				XR751	XR851	XR751K			
1	7662290	スライドカバー COMP		1	1	1			76643045312
2	7660299	ロックピン		1	1	1			76605040312
3	7662479	スライドカバーゴム		1	1	1			76648140700
4	7660309	オサエカナゲ		5	5	5			76605041300
5	9420030	サラネシ (+)	M10*25 P1.5	5	5	5			
6	9210010	Sワッシャ	M10	5	5	5			
7	9140705	コカタナット	M10 P1.5	2	2	2			
8	7662292	アームシテンサ COMP A		1	1	1			76643045700
9	9020912	コカタホルト 2P	M10*20 P1.5 7T	3	3	3			
10	7660910	スイングアーム		2	2	2			76633041700
11	9240016	ザガネ	M16 コカタマル	4	4	4			
12	9371017	ストップリング	S17	4	4	4			
13	7560304	サイドカバー		1	1	1			75602144100
14	7560305	サイドカバーゴム		1	1	1			75602144201
15	9490505	コカタワクロナット	M10 P1.5	3	3	3			
16	7660731	ストップブラケット		1	1	1			76617042402
17	7660911	アームシテンサ COMP B		1	1	1			76633041800
18	9020911	コカタホルト 2P	M10*25 P1.5 7T	2	2	2			
19	7662521	ストップ		1	1	1			76617042513
20	1940064	Rピン		1	1	1			19404029010
21	9320525	スプリングピン	φ5*25	1	1	1			
22	9680051	ストップゴムパツファ	R1-30	1	1	1			
23	9150358	コカタナット (Sワッシャツキ)	M8 P1.25	1	1	1			
24	9993950	チュウイ (ドラム)		1	1	1			99913101001
25	7662927	カイトウプレート		1	1	1			76666048100
26	4800782	ロックピン 8		1	1	1			48020944300
27	7662592	EX サイドカバー(ラベル)		1	1	1			76648240500
28	9020912	コカタホルト 2P	M10*20 P1.5 7T	2	2	2			
29	9240110	ザガネ	M10	1	1	1			



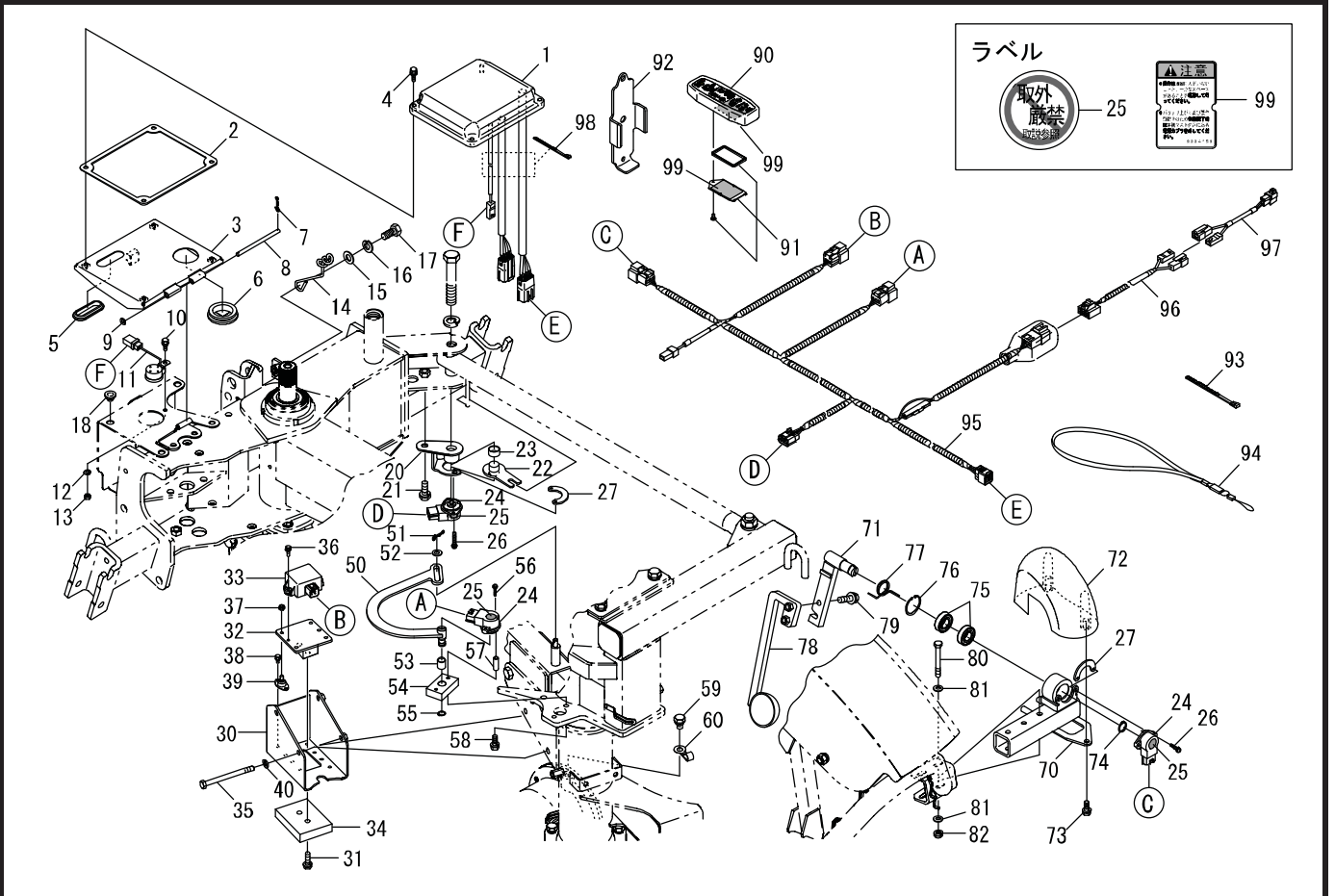
見出番号	部品コード	部品名	規格	1台分個数					実施機番	備考
				XR751	XR851					
1	7560097	ドラムサポート		1	1					75600048201
2	9020908	コガタボルト 3P	M10*20 P1.5 7T	4	4					
3	7560098	スライダカー		2	2					75600048300
4	7840025	ザカネ	φ13*φ40*4.5	1	1					78410020400
5	9210012	Sワッシャ	M12	1	1					
6	9140513	ナット	M12 P1.5 6T	1	1					
7	7560306	リンクアーム COMP		1	1					75602145100
8	7560147	DUワッシャ	LFB3012	2	2					
9	7560100	リンクロッド		1	1					75600048502
10	9240114	ザカネ	M14	1	1					
11	9371015	ストップリング	S15	1	1					
12	7560101	シテンホルト		1	1					75600048601
13	9140705	コガタナット	M10 P1.5	1	1					
14	7560102	スプリング		1	1					75600048700
15	7650343	テンションロッド		1	1					76500429900
16	9140703	コガタナット	M8 P1.25	2	2					
17	7560307	センササポート COMP		1	1					75602145200
18	9011775	ホルト	M12*75 P1.5 8T	2	2					
19	9210012	Sワッシャ	M12	2	2					
20	9140513	ナット	M12 P1.5	2	2					
21	7560507	ドラムカバー COMP		1	1					75602145323
22	9020910	コガタボルト 3P	M10*25 P1.5 7T	1	1					
23	9210012	Sワッシャ	M10	2	2					
24	9140705	コガタナット	M10 P1.5	2	2					



見出番号	部品コード	部品名	規格	1台分個数					実施機番	備考
				XR751	XR851					
1	7560322	セイギョボックスキット →7560374Iに設変		1	1					75602154400
2	7560314	パッキン		1	1					75602151400
3	7560311	セイギョボックスサ COMP		1	1					75602151301
4	9000021	ホルト (+) 3P	M6*25 P1.0	4	4					
5	7560313	マツキクrommet 20*60	C-30-SG-20*60A	1	1					75602151600
6	7560312	マツキクrommet 44	C-30-SG-44A	1	1					75602151500
7	9480056	Rピン(ヌケドメツキ)	φ6	1	1					
8	7560315	ピン 6*103		1	1					75602151701
9	9240006	サガネ	M6	1	1					
10	9000010	ホルト (+) 2P	M6*12 P1.0	1	1					
11	4910575	ブザー 4910882保護チューブ付に設変		1	1					49111460600
12	9210006	Sワッシャ	M6	1	1					
13	9140504	ナット	M6 P1.0	1	1					
14	7560318	ワイヤホルダ		1	1					75602151800
15	9240112	サガネ	M12	1	1					
16	9210012	Sワッシャ	M12	1	1					
17	9011758	ホルト	M12*25 P1.5 8T	1	1					
18	7950164	クッション		2	2					79510051800
20	7560253	センサステーキット		1	1					75600057900
21	9020911	コガタホルト 2P	M10*25 P1.5 7T	1	1					
22	7560254	センサアーム A キット		1	1					75600058000
23	9730032	DU ブッシュ	LFB1810	1	1					
24	7560255	センサキット (見出番号25ラベル含む)		3	3					75600058101
25	9994186	トリハスシンケン		3	3					99905321000
26	9070012	マルコネジ (+) 3P	M4*16 P0.7	4	4					
27	7560256	センサナットキット		2	2					75600058200
30	7560113	ACセンサケース		1	1					75600051800
31	9020948	コガタホルト 2P	M8*25 P1.25 7T	2	2					



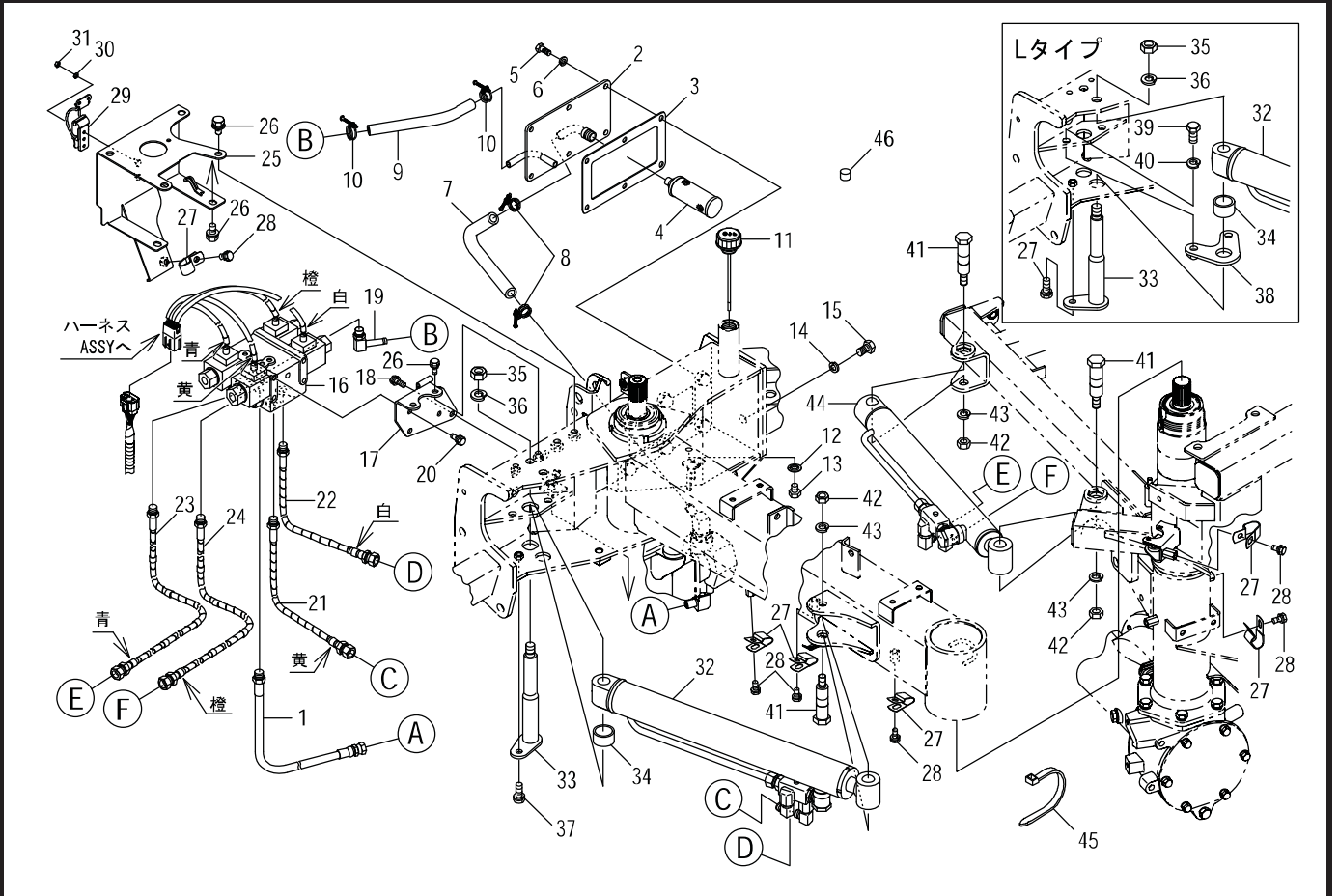
見出番号	部品コード	部品名	規格	1台分個数					実施機番	備考
				XR751	XR851					
32	7560115	ACセンサー		1	1					75600052000
33	7560116	ACセンサ ASSY →7560734に設変		1	1					75600052100
34	7560117	ウェイト		1	1					75600052400
35	9023136	コガタボルト	M8*100 P1.25 7T	2	2					
36	9000023	ボルト (+) 3P	M5*16 P0.8	2	2					
37	9150303	ナット (Sワッシャツキ)	M5 P0.8	4	4					
38	9000014	ボルト (+) 2P	M5*10 P0.8	8	8					
39	7560114	ホウシゴム	OLL-2840	4	4					75600051900
40	9210008	Sワッシャ	M8	2	2					
50	7560257	センサアーム B キット		1	1					75600058300
51	9480050	Rピン (ヌケドメツキ)	φ8	1	1					
52	9240110	ザガネ	M10	1	1					
53	7630201	DU プッシュ	LFB1215	1	1					
54	7560262	センサー B キット		1	1					75600058800
55	9371012	ストップリング	S12	1	1					
56	9070013	マルコネシ (+) 3P	M4*40 P0.7	2	2					
57	7560261	カラー 4.8*8*24 キット		2	2					75600058700
58	9020946	コガタボルト 2P	M8*16 P1.25	2	2					
59	9024155	コガタボルト 2P	M10*16 P1.5 7T	1	1					
60	7560013	クリップ	WF80-B	1	1					75600011800
70	7560323	センシングブラケットキット		1	1					75602154600
71	7560259	センシングアームAキット		1	1					75600058500
72	7560320	センサカバー		1	1					75602152500
73	9020946	コガタボルト 2P	M8*16 P1.25 7T	2	2					
74	9371017	ストップリング	S17	1	1					
75	9380201	ベアリング	6003 2RS	2	2					
76	9372035	ストップリング	H35	1	1					
77	7560260	スプリングキット		1	1					75600058600



見出番号	部品コード	部品名	規格	1台分個数					実施機番	備考
				XR751	XR851					
78	7560122	センシングアーム B		1	1					75600052901
79	9025110	コガタボルト 3P	M8*35 P1.25 7T	2	2					
80	9020943	コガタボルト	M8*65 P1.25 7T	2	2					
81	9240108	ザカネ	M8	4	4					
82	9150358	コガタナット (Sワッシャツキ)	M8 P1.25	2	2					
90	7560344	(カルコン)コントローラキット (テンチブタキット付) (テンチナシ)		1	1					75602154111
91	4910677	テンチブタキット(別売りオプション品)(99ラベルが貼られています)		1	1					49111460812
92	7560328	カルコンホルダ		1	1					75602180100
93	7840059	ソクセンバンド RF250		3	3					78920018500
94	4910582	ネックストラップ		1	1					49111461500
95	7560316	ハーネス		1	1					75602152101
96	7560317	ハーネス M(XR)		1	1					75602152200
97	7560184	ハーネス 2		1	1					75600051101
98	7891236	インシュロック	SG100	1	1					78930055000
99	9994243	チュウイ(ソウサ) 単品販売不可		1	1					99913106002

17.セイギョ部(ユアツ)

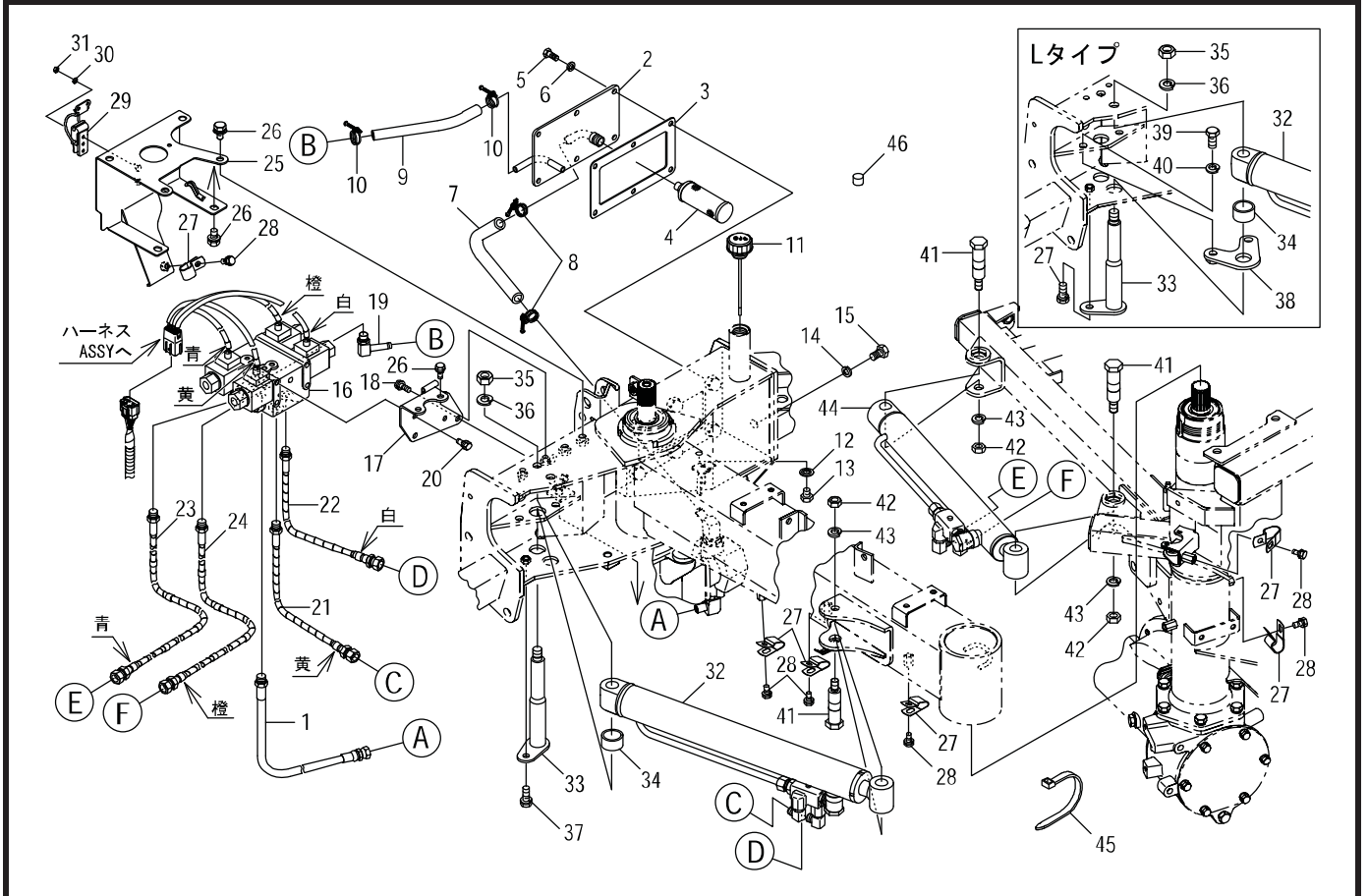
XR751・XR851



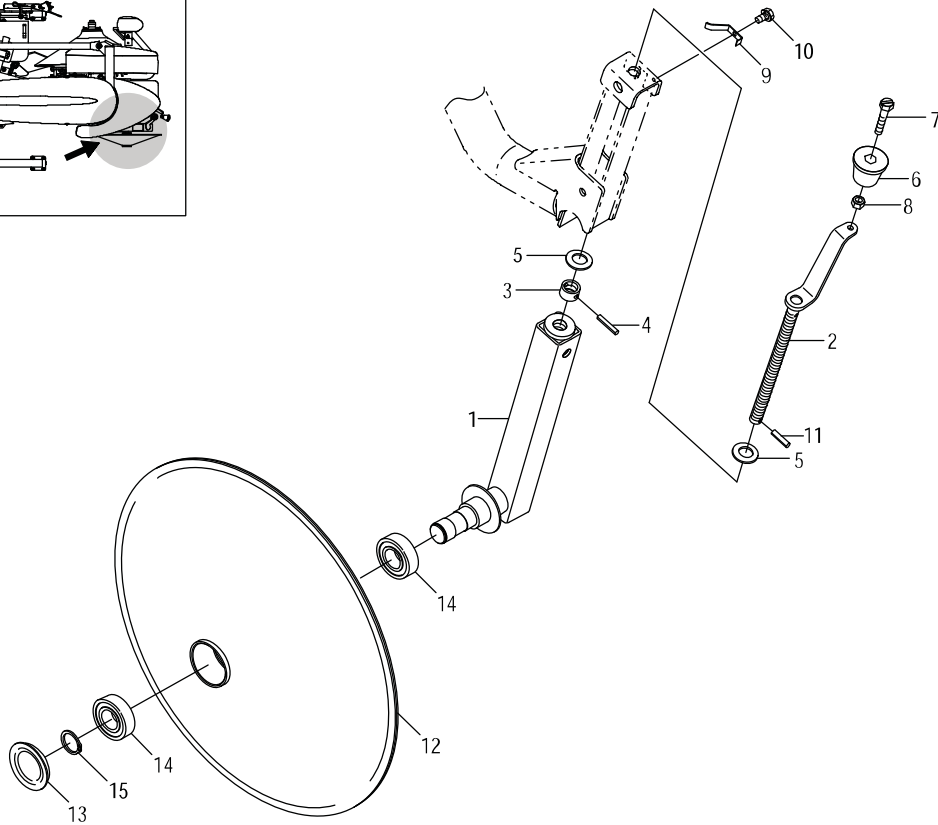
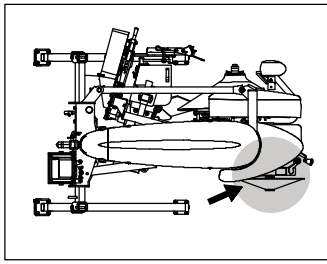
見出番号	部品コード	部品名	規格	1台分個数						実施機番	備考
				XR751	XR851						
1	7560123	ユアツホース 560		1	1						75600055400
2	7560219	タンクカバー		1	1						75600055512
3	7560125	パッキン		1	1						75600055600
4	7560227	ストレーナ	KNF03 (ニッポルナシ)	1	1						75600057600
5	9020923	コガタボルト	M8*16 P1.25 7T	6	6						
6	9660008	シールワッシャ	M8 WF	6	6						
7	7560126	タイコホース 12*300		1	1						75600055700
8	7640212	ワイヤホースバンド	ヨビケイ 20	2	2						76400060700
9	7560127	タイコホース 9*220		1	1						75600055800
10	7560128	ワイヤホースバンド 17	ヨビケイ 17	2	2						75600055900
11	7560129	エアブリーザ	KRM-AB-G3-0	1	1						75600056000
12	9660010	シールワッシャ	M10 WFカクタ	1	1						
13	9023153	コガタボルト	M10*12 P1.5 7T	1	1						
14	9660012	シールワッシャ	M12 WF	1	1						
15	9011756	ボルト	M12*20 P1.5 8T	1	1						
16	7560130	バルブ ASSY		1	1						75600056101
17	7560324	バルブブラケット COMP		1	1						75602153301
18	9020947	コガタボルト 2P	M8*20 P1.25 7T	3	3						
19	7560163	ホースコネクタ 04-3/8 オス90°		1	1						75600057500
20	9020946	コガタボルト 2P	M8*16 P1.25 7T	4	4						
21	7560132	ユアツホース 650 Y	キヨロ	1	1						75600056300
22	7560133	ユアツホース 650 W	シロイロ	1	1						75600056401
23	7560134	ユアツホース 2520 L	アオイロ	1	1						75600056501
24	7560135	ユアツホース 2520 O	ダイダイロ	1	1						75600056601
25	7560325	バルブカバー COMP		1	1						75602153100
26	9020908	コガタボルト 3P	M10*20 P1.5 7T	4	4						
27	7560649	クリップ WE11		6	6						75610056300
28	9020946	コガタボルト 2P	M8*16 P1.25 2P 7T	6	6						
29	7560326	パチンジョウ		1	1						75602153200
30	9210005	Sワッシャ	M5	2	2						

17.セイギョ部(ユアツ)

XR751・XR851

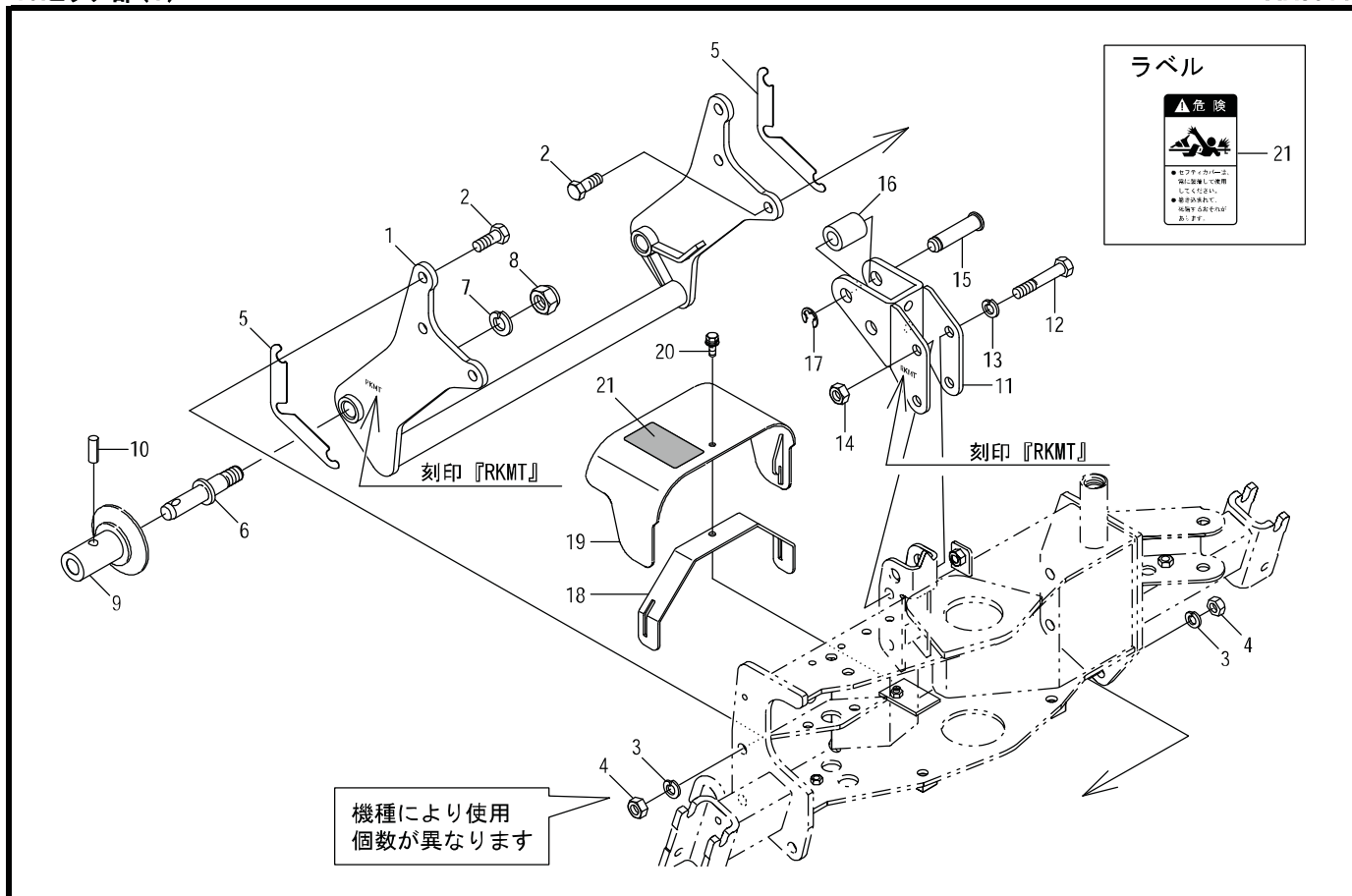


見出番号	部品コード	部品名	規格	1台分個数				実施機番	備考
				XR751	XR851				
31	9140501	ナット	M5 P0.8	2	2				
32	7560138	オフセットシリンダ ASSY	7560739に設変	1	1				75615053300 75600056801
33	7560139	シリンダピン		1	1				75600056902
34	7560140	カラー 27.6*34*20		1	1				75600057301
35	9140516	ナット	M14 P1.5 6T	1	1				
36	9210014	Sワッシャ	M14	1	1				
37	9020911	コガタホルト 2P	M10*25 P1.5 7T	1	1				
38	7560141	シリンダプレート		1	1				75600057000
39	9011758	ホルト	M12*25 P1.5 8T	2	2				
40	9210012	Sワッシャ	M12	2	2				
41	7560142	シリンダピン 2		3	3				75600057100
42	9140513	ナット	M12 P1.5 6T	3	3				
43	9210012	Sワッシャ	M12	3	3				
44	7560143	センカイシリンダ ASSY		1	1				75600057201-2
45	7840059	ソクセンバンド RF250	SB48F	2	2				78920018500
46	7560229	マグネット	ネオジウム 15*5	1	1				75600057700



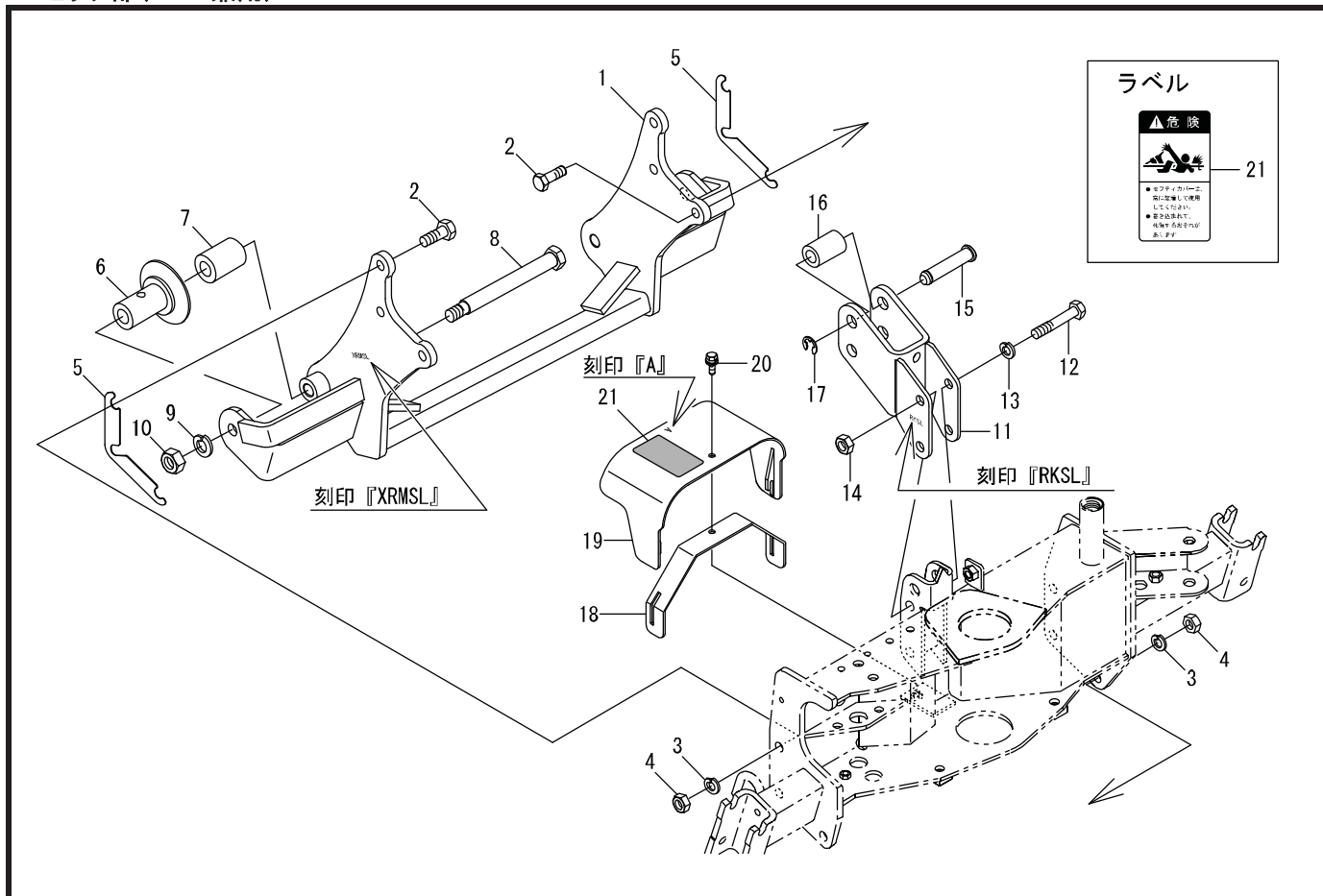
見出番号	部品コード	部品名	規格	1台分個数				実施機番	備考
				XR751	XR851				
1	7663007	ホイールアーム COMP		1	1				76643060113
2	7560327	チョウセイネジ		1	1				75602160100
3	6430535	ネジカラー		1	1				64342160900
4	9320630	スプリングピン	φ6*30	1	1				
5	9240016	サガネ	M16 コガタマル	2	2				
6	3230059	クリップ		1	1				32306009000
7	3230060	クリップネジ		1	1				32306010000
8	9140703	コガタナット	M8 P1.25	1	1				
9	7660143	イタハネ		1	1				76600260200
10	9011145	ホルト 2P	M6*12 P1.0 7T	1	1				
11	9320625	スプリングピン	φ6*25	1	1				
12	7660231	コールド COMP (450)		1	1				76602160101
13	9650007	ホアプラグ	φ52*60*6.5	1	1				
14	9380363	ベアリング	6205 2RS-Y	2	2				
15	9371025	ストップリング	S25	1	1				

19.ヒッチ部(T)



見出番号	部品コード	部品名	規格	1台分個数			実施機番	備考
				751T	751BT	851T		
1	8050959	ヒッチブレード T		1	1	1		80596050101
2	9011859	ボルト	M14*35 P1.5 8T	6	6	6		
3	9210014	Sワッシャ	M14	6	6	6		
4	9140516	ナット	M14 P1.5 6T	6	6	6		
5	8044401	ヒッチブレードシム		4	4	4		80401010401
6	8050012	ヒッチピン		2	2	2		80501050301
7	9210020	Sワッシャ	M20	2	2	2		
8	9290036	Uナット	M20 P2.5	2	2	2		
9	8050013	ガイドローラー		2	2	2		80501050400
10	9321235	スプリングピン	φ12*35	2	2	2		
11	8050962	マスト T		1	1	1		80596050301
12	9011871	ボルト	M14*80 P1.5 8T	2	2	2		
13	9210014	Sワッシャ	M14	2	2	2		
14	9140516	ナット	M14 P1.5	2	2	2		
15	8050200	ピン 19*78	φ19*78	1	1	1		80501050711
16	8050014	トップリンクローラー	φ34*φ19.5*44	1	1	1		80501050500
17	9373015	ストップリンク	E15	1	1	1		
18	8050965	キャリアブラケット		1	1	1		80596050501
19	8060176	セーフティカバー A (ラベル)		1	1	1		80602430402
20	9020936	コガタボルト 3P	M8*25 P1.25 7T	1	1	1		
21	9992126	キケン (ジョイント)		1	1	1		99905243000
1~21 (1~21)	8052251 (8054100)	ヒッチ ASSY (ヒッチ ASSY)	(リョウ)	1 (1)	1 (1)	1 (1)		80596000002 (80596000002)

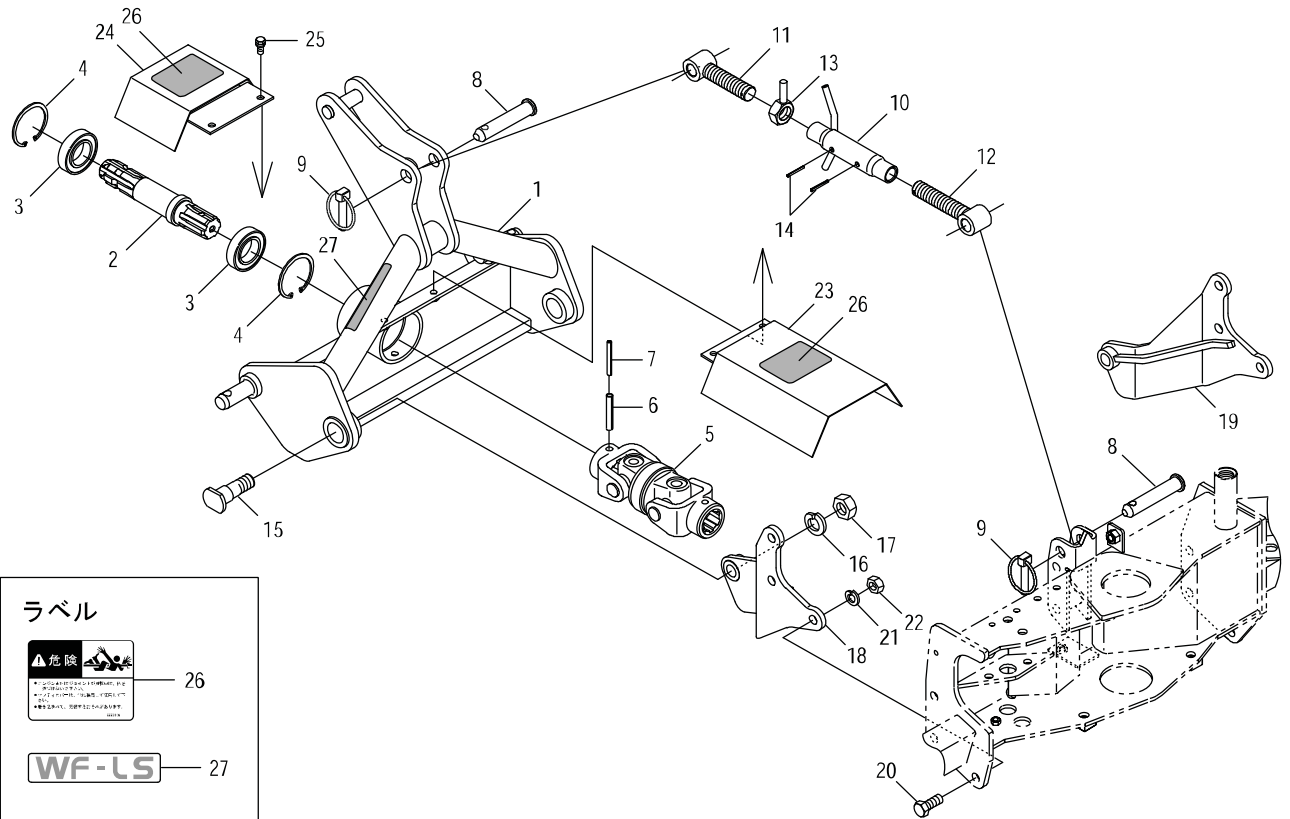
20.ヒッチ部(T-SL兼用)



見出番号	部品コード	部品名	規格	1台分個数						実施機番	備考
				XR751T	XR751BT	XR851T					
1	8054196	ヒッチブラケット COMP.TSL		1	1	1					80597150111
2	9011861	ボルト	M14*40 P1.5 8T	6	6	6					
3	9210014	Sワッシャ	M14	6	6	6					
4	9140516	ナット	M14 P1.5	6	6	6					
5	8044401	ヒッチブラケットシム		4	4	4					80401010401
6	8050013	ガイドカラー		2	2	2					80501050400
7	4840084	カバー	φ 34*φ 23*59.5	2	2	2					48430051701
8	8050987	シテンボルト		2	2	2					80597150200
9	9210018	Sワッシャ	M18	2	2	2					
10	9140523	ナット	M18 P2.5	2	2	2					
11	8050964	マスト TSL		1	1	1					80597050202
12	9011871	ボルト	M14*80 P1.5 8T	2	2	2					
13	9210014	Sワッシャ	M14	2	2	2					
14	9140516	ナット	M14 P1.5	2	2	2					
15	8050620	ピン 19*90	φ 19*90	1	1	1					80558050800
16	8050607	トップリンクカバー	φ 34*φ 19.5*53	1	1	1					80553050400
17	9373015	ストップリング	E15	1	1	1					
18	8050965	カバーブラケット		1	1	1					80596050501
19	8060176	セーフティカバー A (ラベル)		1	1	1					80602430402
20	9020936	コガタボルト 3P	M8*25 P1.25 7T	1	1	1					
21	9992126	キケン (ジョイント)		1	1	1					99905243000
1~21	8052485	ヒッチ ASSY		1	1	1					80597100013

21.ヒッチ部(-S)

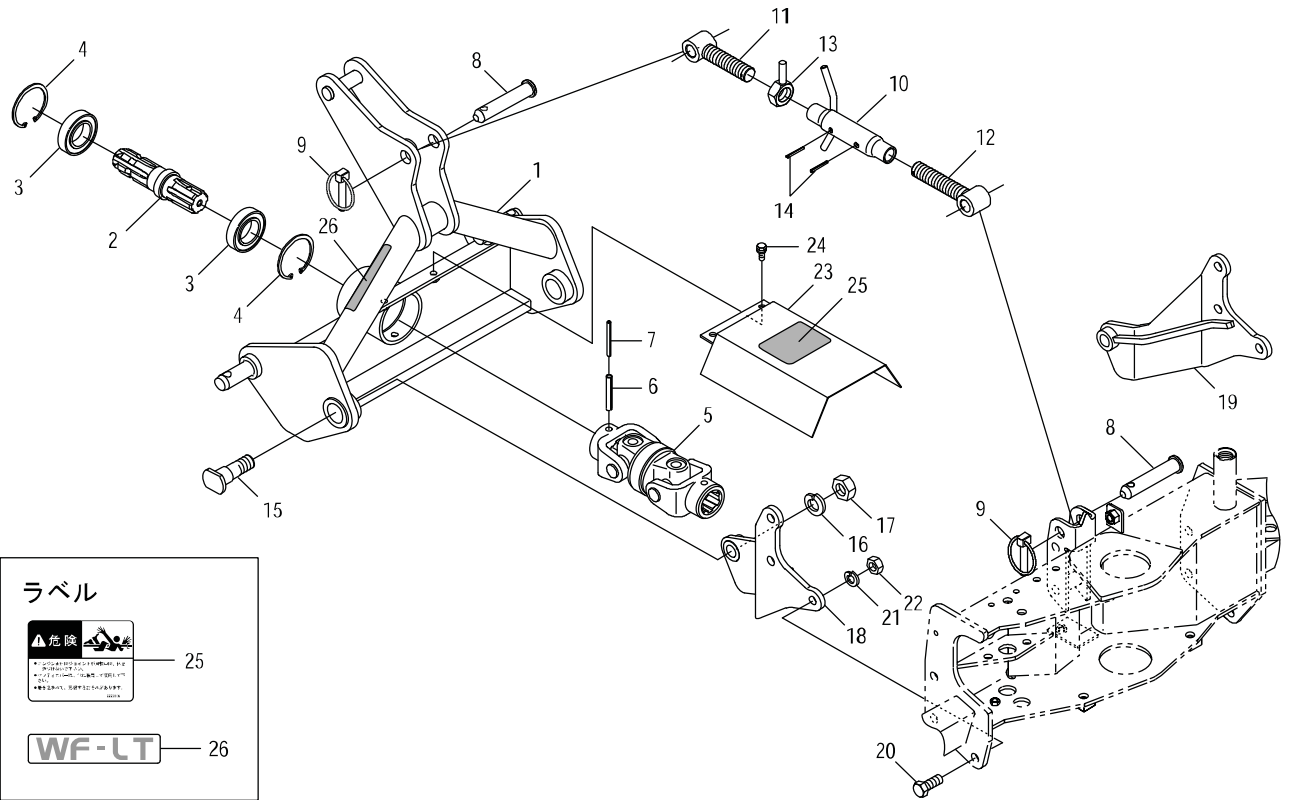
XR751-S, XR751B-S, XR851-S



見出番号	部品コード	部品名	規格	1台分個数						実施機番	備考
				XR751	XR751B	XR851					
1	8080015	ダブルフレーム A.COMP		1	1	1					80809050202
2	8080018	PICシャフト SI		1	1	1					80809050500
3	9380287	ベアリング	6207 2RS	2	2	2					
4	9372072	ストップリング	H72	2	2	2					
5	8054077	ダブルジョイント		1	1	1					80584250200
6	9320850	スプリングピン	φ8*50	1	1	1					
7	9320550	スプリングピン	φ5*50	1	1	1					
8	2590079	トップリングピン	φ19*100	2	2	2					25904020030
9	9510151	ガンマピン	φ10*50	2	2	2					
10	8054125	ターンバックル		1	1	1					80558051311
11	8050627	ネジ R		1	1	1					80558051501
12	8050626	ネジ L		1	1	1					80558051401
13	6432024	ロックナット		1	1	1					64342340900
14	9320422	スプリングピン	φ4*22	2	2	2					
15	8050304	シテンピン		2	2	2					80537050600
16	9210020	Sワッシャ	M20	2	2	2					
17	9140526	ナット	M20 P2.5	2	2	2					
18	8050966	レンケツプレート L		1	1	1					80596050601
19	8050967	レンケツプレート R		1	1	1					80596050701
20	9011859	ホルト	M14*35 P1.5 8T	6	6	6					
21	9210014	Sワッシャ	M14	6	6	6					
22	9140516	ナット	M14 P1.5	6	6	6					
23	8080057	ジョイントカバー L(ラベル) 8080220		1	1	1					80807050900
24	8080023	ジョイントカバー SI(ラベル)		1	1	1					80809051900
25	9020947	コカタホルト 2P	M8*20 P1.5 7T	2	2	2					
26	9992809	キケン(ジョイント)		2	2	2					99911012000
27	9994109	WF-LS		1	1	1					99914305000
1~27	8080121	ヒッチ ASSY	WH1-XRLS	1	1	1					80807004511

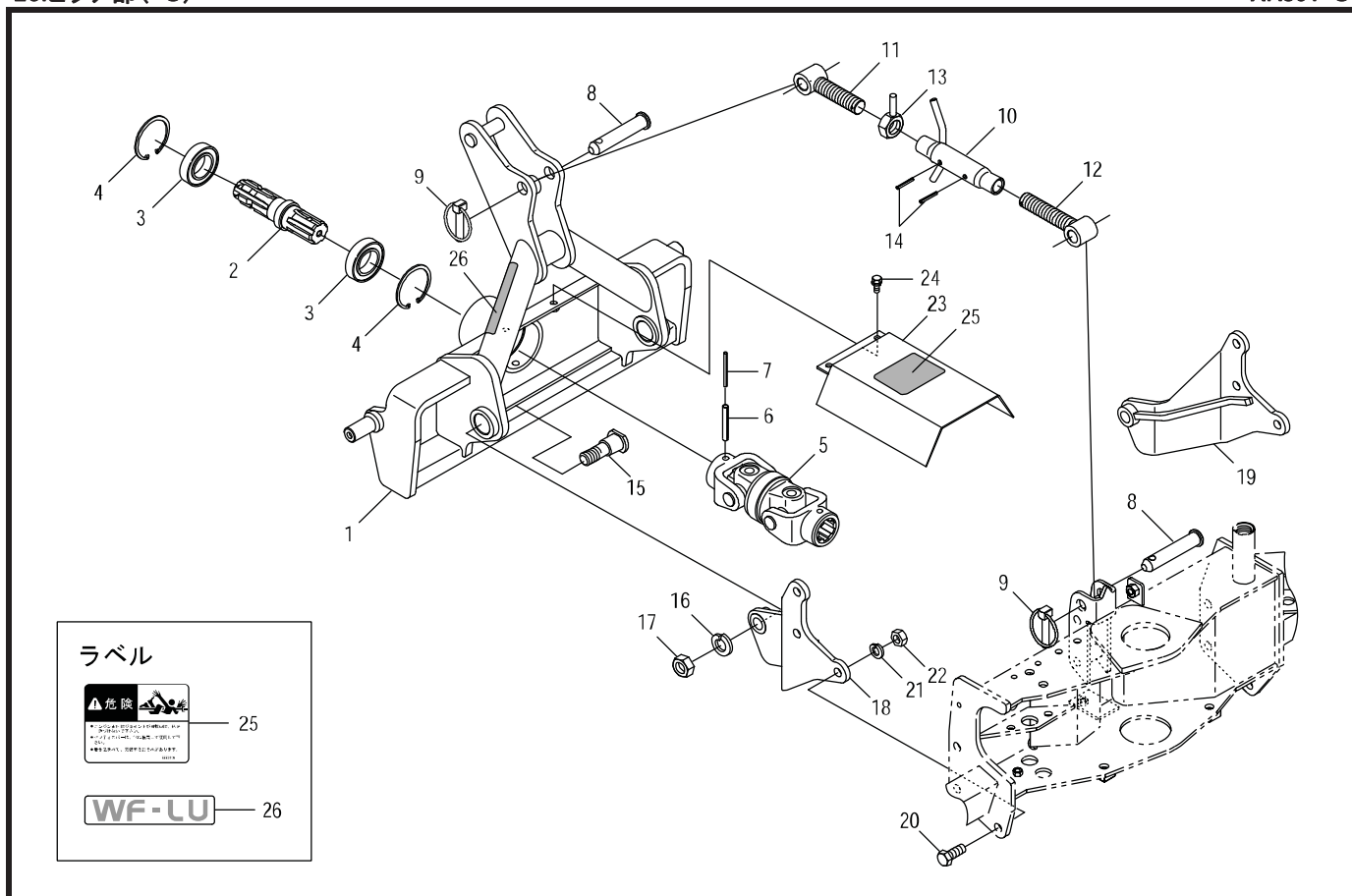
22.ヒッチ部(-T)

XR751-T, XR751B-T, XR851-T



見出番号	部品コード	部品名	規格	1台分個数						実施機番	備考
				XR751	XR751B	XR851					
1	8080015	ダブルフレーム A.COMP		1	1	1					80809050202
2	8080017	PICシャフト		1	1	1					80809050400
3	9380287	ベアリング	6207 2RS	2	2	2					
4	9372072	ストップリング	H72	2	2	2					
5	8054077	ダブルジョイント		1	1	1					80584250200
6	9320850	スプリングピン	φ8*50	1	1	1					
7	9320550	スプリングピン	φ5*50	1	1	1					
8	2590079	トップリンクピン	φ19*100	2	2	2					25904020030
9	9510151	ガンマピン	φ10*50	2	2	2					
10	8054125	ターンバックル		1	1	1					80558051311
11	8050627	ネジ R		1	1	1					80558051501
12	8050626	ネジ L		1	1	1					80558051401
13	6432024	ロックナット		1	1	1					64342340900
14	9320422	スプリングピン	φ4*22	2	2	2					
15	8050304	シテンピン		2	2	2					80537050600
16	9210020	Sワッシャ	M20	2	2	2					
17	9140526	ナット	M20 P2.5	2	2	2					
18	8050966	レンケツプレート L		1	1	1					80596050601
19	8050967	レンケツプレート R		1	1	1					80596050701
20	9011859	ホルト	M14*35 P1.5 8T	6	6	6					
21	9210014	Sワッシャ	M14	6	6	6					
22	9140516	ナット	M14 P1.5	6	6	6					
23	8080057	ジョイントカバー L(ラベル) 8080220		1	1	1					80807050900
24	9020947	コクタホルト 2P	M8*20 P1.5 7T	2	2	2					
25	9992809	キケン(ジョイント)		1	1	1					99911012000
26	9994110	WF-LT		1	1	1					99914306000
1~26	8080122	ヒッチ ASSY	WH1-XRLT	1	1	1					80807006811

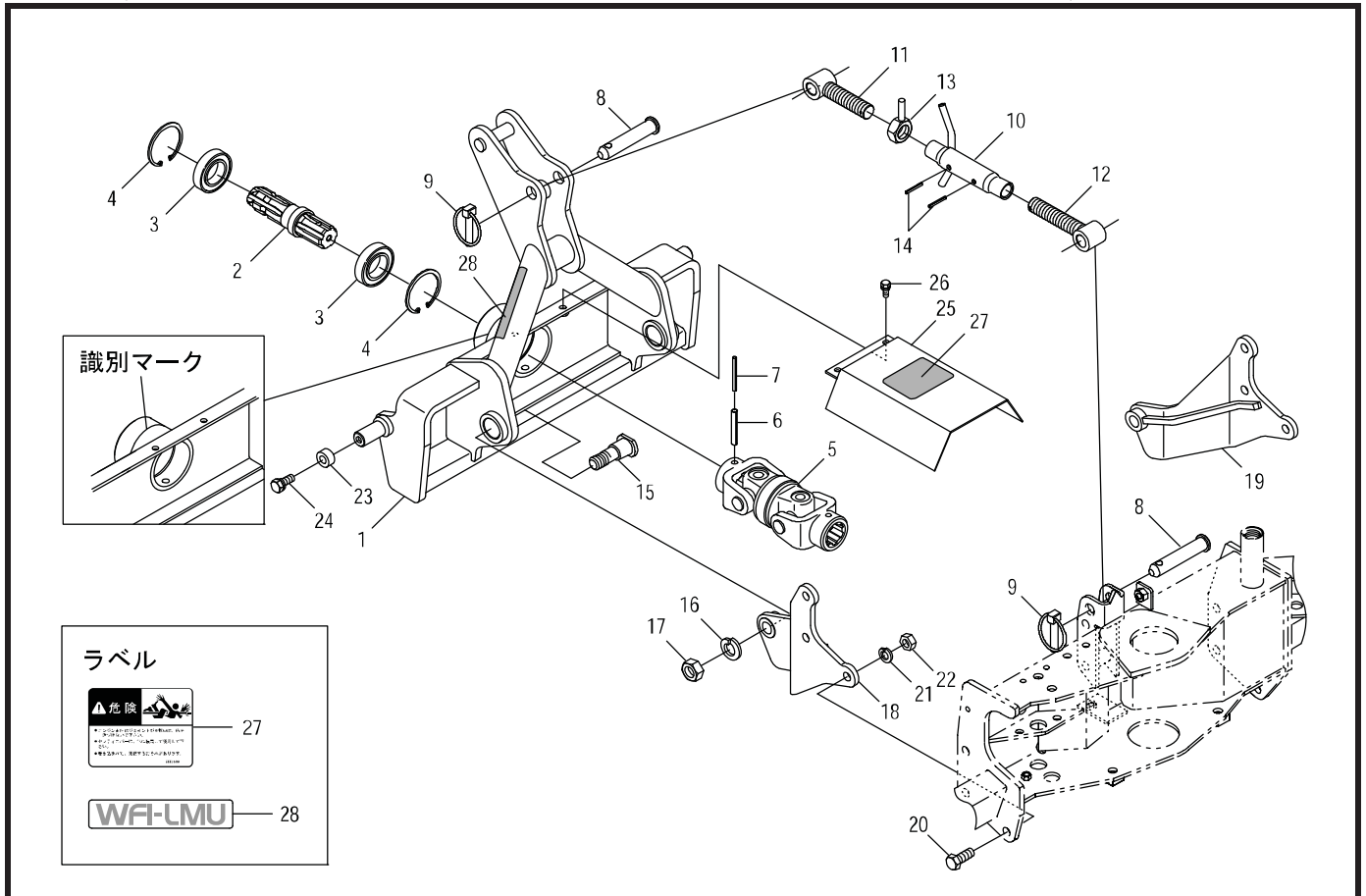
23.ヒッチ部(-U)



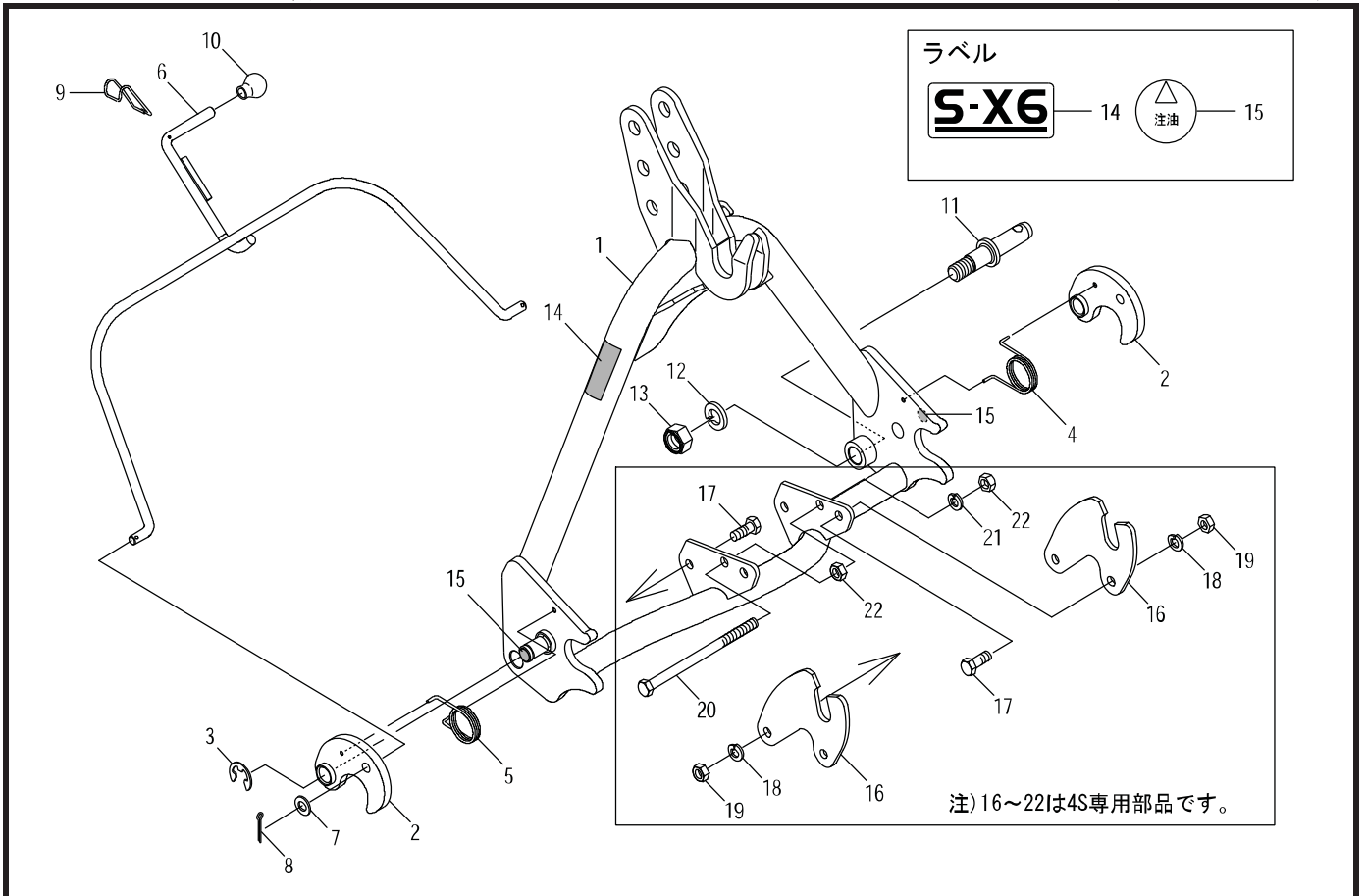
見出番号	部品コード	部品名	規格	1台分個数						実施機番	備考
				XR751	XR751B	XR851					
1	8080016	ダブルフレーム B.COMP		1	1	1					80809050312
2	8080017	PICシャフト		1	1	1					80809050400
3	9380287	ベアリング	6207 2RS	2	2	2					
4	9372072	ストップリング	H72	2	2	2					
5	8054077	ダブルジョイント		1	1	1					80584250200
6	9320850	スプリングピン	φ8*50	1	1	1					
7	9320550	スプリングピン	φ5*50	1	1	1					
8	2590079	トップリンクピン	φ19*100	2	2	2					25904020030
9	9510151	ガンマピン	φ10*50	2	2	2					
10	8054125	ターンバックル		1	1	1					80558051311
11	8050627	ネジ R		1	1	1					80558051501
12	8050626	ネジ L		1	1	1					80558051401
13	6432024	ロックナット		1	1	1					64342340900
14	9320422	スプリングピン	φ4*22	2	2	2					
15	8050304	シテンピン		2	2	2					80537050600
16	9210020	Sワッシャ	M20	2	2	2					
17	9140526	ナット	M20 P2.5	2	2	2					
18	8050966	レンケツプレート L		1	1	1					80596050601
19	8050967	レンケツプレート R		1	1	1					80537050701
20	9011859	ホルト	M14*35 P1.5 8T	6	6	6					
21	9210014	Sワッシャ	M14	6	6	6					
22	9140516	ナット	M14 P1.5 6T	6	6	6					
23	8080057	ジョイントカバー L(ラベル) 8080220		1	1	1					80807050900
24	9020947	コカタホルト 2P	M8*20 P1.5 7T	2	2	2					
25	9992809	キケン(ジョイント)		1	1	1					99911012000
26	9994111	WF-LU		1	1	1					99914307000
1~26	8080123	ヒッチ ASSY	WH-XRLU	1	1	1					80807006913

24.ヒッチ部(-MU)

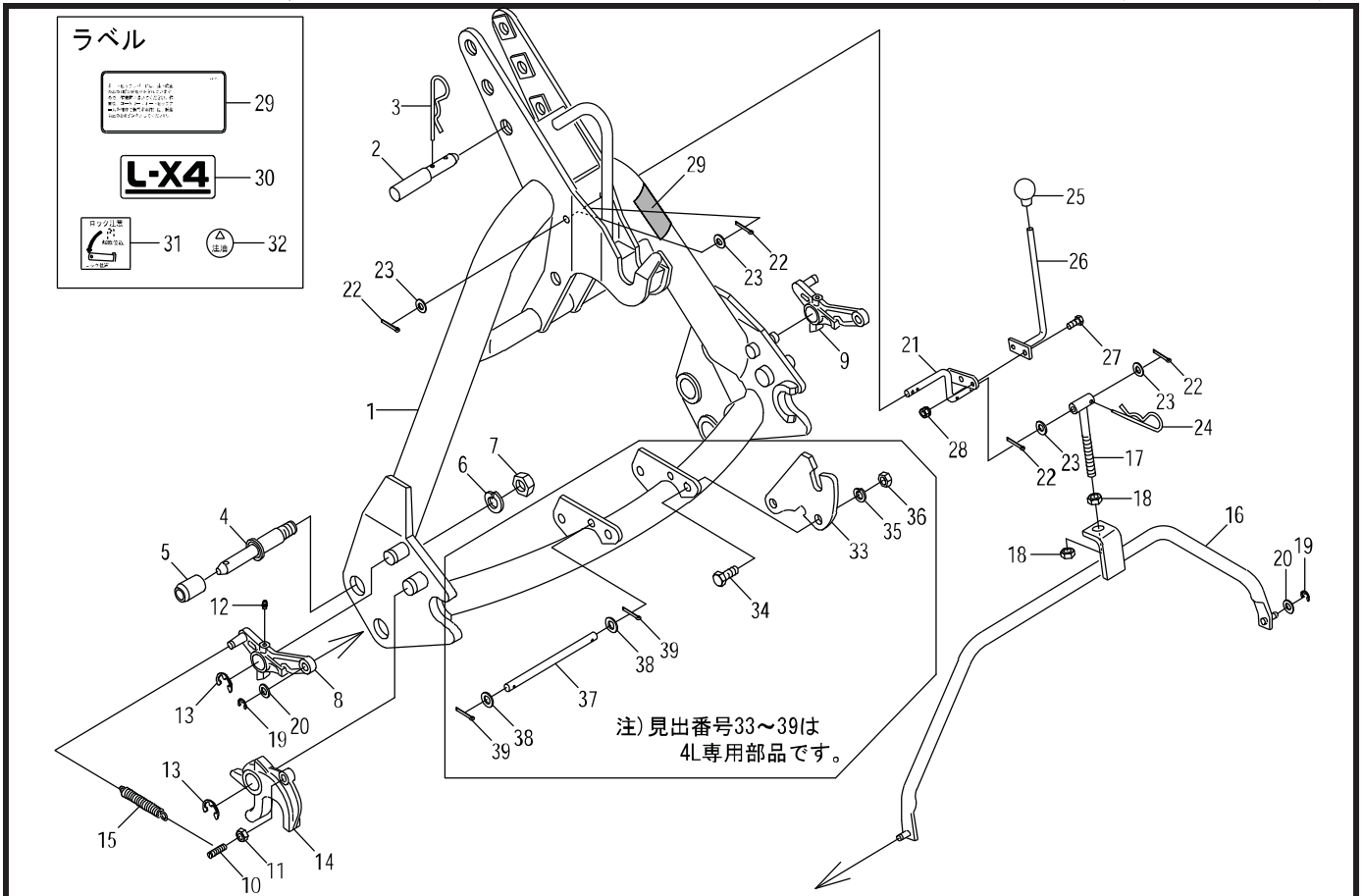
XR751-MU, XR751B-MU, XR851-MU



見出番号	部品コード	部品名	規格	1台分個数						実施機番	備考
				XR751	XR751B	XR851					
1	8080071	ダブルフレーム MB.COMP		1	1	1					80809056200
2	8080072	PICシャフト MB		1	1	1					80809056300
3	9380287	ベアリング	6207 2RS	2	2	2					
4	9372072	ストップリング	H72	2	2	2					
5	8054077	ダブルジョイント		1	1	1					80584250200
6	9320850	スプリングピン	φ8*50	1	1	1					
7	9320550	スプリングピン	φ5*50	1	1	1					
8	2590079	トップリングピン	φ19*100	2	2	2					25904020030
9	9510151	ガンマピン	φ10*50	2	2	2					
10	8054125	ターンバックル		1	1	1					80558051311
11	8050627	ネジ R		1	1	1					80558051501
12	8050626	ネジ L		1	1	1					80558051401
13	6432024	ロックナット		1	1	1					64342340900
14	9320422	スプリングピン	φ4*22	2	2	2					
15	8050304	シテンピン		2	2	2					80537050600
16	9210020	Sワッシャ	M20	2	2	2					
17	9140526	ナット	M20 P2.5	2	2	2					
18	8050966	レンケツプレート L		1	1	1					80596050601
19	8050967	レンケツプレート R		1	1	1					80596050701
20	9011859	ホルト	M14*35 P1.5 8T	6	6	6					
21	9210014	Sワッシャ	M14	6	6	6					
22	9140516	ナット	M14 P1.5	6	6	6					
23	8050436	カラー MU	10.5*22*10	2	2	2					80537451800
24	9020911	コカタホルト 2P	M10*25 P1.5 7T	2	2	2					
25	8080057	ジョイントカバー L(ラベル) 8080220		1	1	1					80807050900
26	9020947	コカタホルト 2P	M8*20 P1.5 7T	2	2	2					
27	9992809	キケン(ジョイント)		1	1	1					99911012000
28	9994166	WF1-LMU		1	1	1					99914331200
1~28	8080124	ヒッチ ASSY	WH2-XR LMU	1	1	1					80807005833

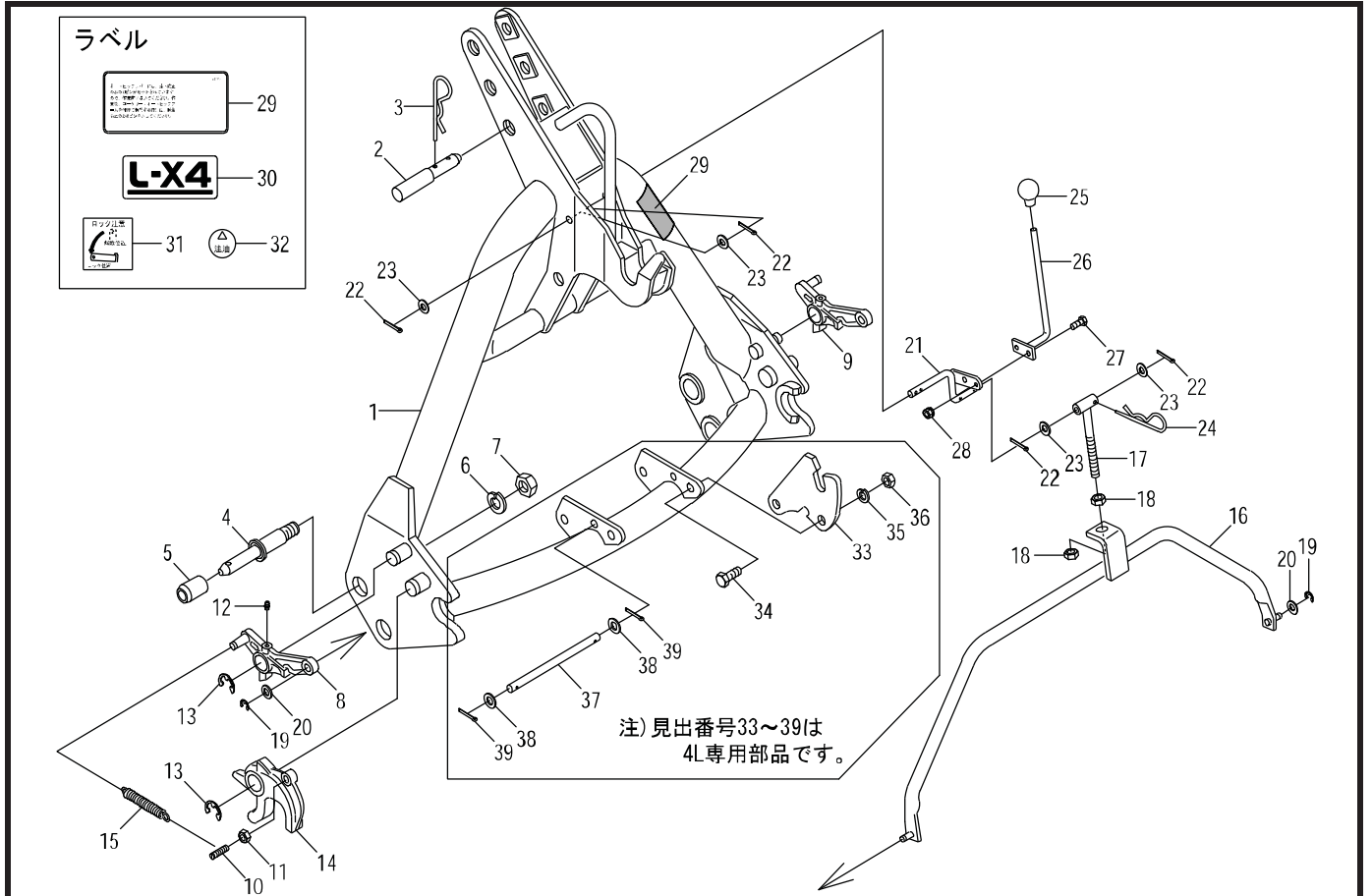


見出番号	部品コード	部品名	規格	1台分個数			実施機番	備考
				XR751	XR751B	XR851		
1	8060218	オートヒッチアーム COMP		1	1	1		80672510601
2	8060212	フック		2	2	2		80692010201
3	9373015	ストップリング	E15	2	2	2		
4	8060213	スプリング L		1	1	1		80692010300
5	8060214	スプリング R		1	1	1		80692010400
6	8060215	レバー		1	1	1		80692010500
7	9240112	サガネ	M12	2	2	2		
8	9300046	ワリピン	φ4*30	2	2	2		
9	8060216	フックパネ		1	1	1		80692010600
10	9540041	グリップ(クロ)	φ12	1	1	1		
11	8050012	ヒッチピン	131(30)	2	2	2		80501050301
12	9210020	Sワッシャ	M20	2	2	2		
13	9290036	Uナット	M20 P2.5	2	2	2		
14	9993394	S-X6		1	1	1		99914045000
15	9991556	チュウユ		2	2	2		99910201000
1~15	8061230	オートヒッチアーム S36 ASSY		1	1	1		80651510022
16	8060220	サポートプレート SV		2	2	2		80692010711
17	9011751	ホルト	M12*30 P1.5 8T	4	4	4		
18	9210012	Sワッシャ	M12	4	4	4		
19	9140080	ナット	M12 P1.5 6T	4	4	4		
20	9010239	ホルト	M12*190 P1.75	1	1	1		
21	9210012	Sワッシャ	M12	1	1	1		
22	9140514	ナット	M12 P1.75	2	2	2		
1~22	8061228	オートヒッチアーム S46 ASSY		1	1	1		80672510023



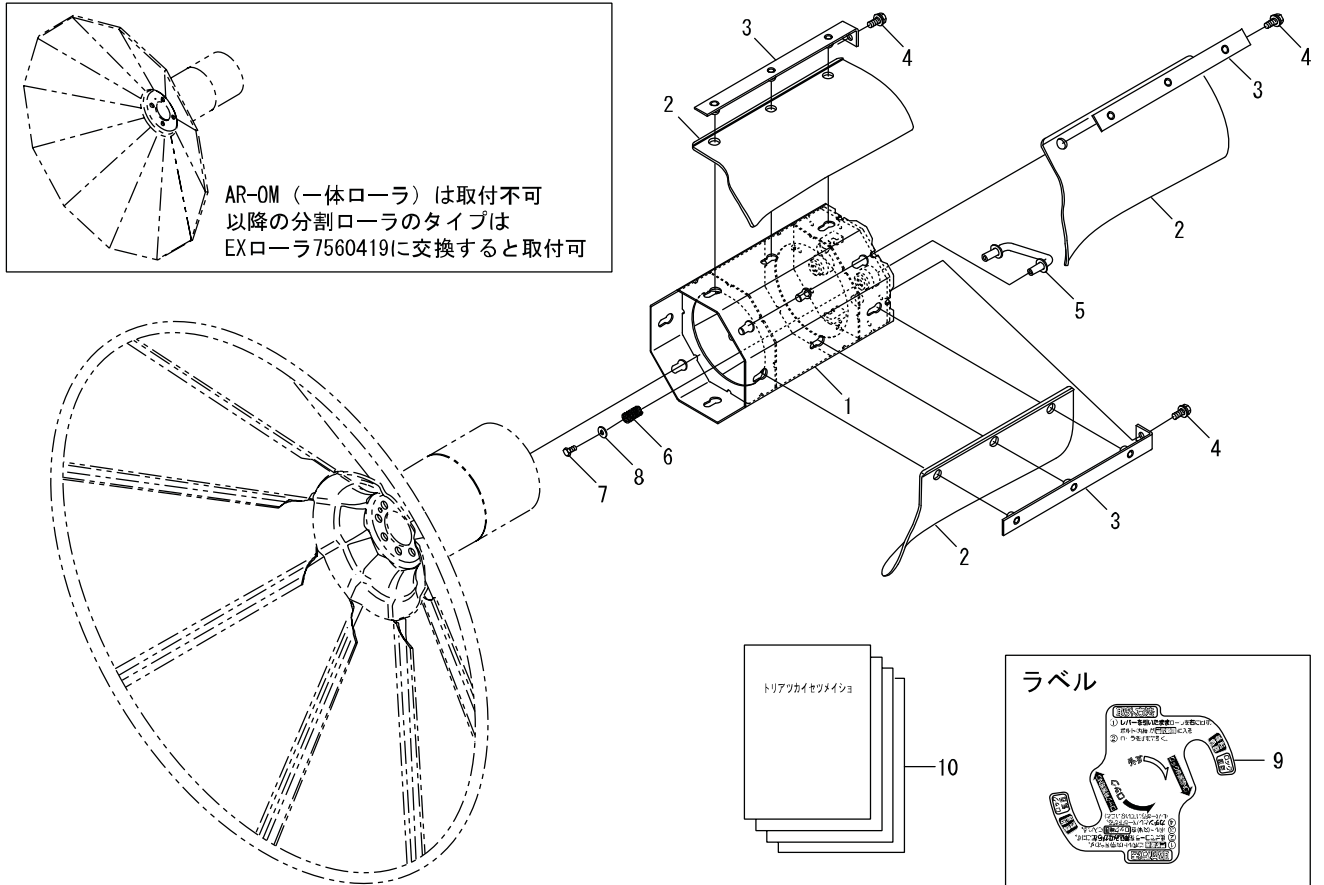
見出番号	部品コード	部品名	規格	1台分個数			実施機番	備考
				XR751	XR751B	XR851		
1	8060184	オートヒッチアーム L44 COMP (ラベル)		1	1	1		80602410700
2	5700065	トップリンクピン		1	1	1		57031040500
3	1940064	Rピン		1	1	1		19404029010
4	1110005	ヒッチピン 1ガタ	163(52)	2	2	2		11104004030
5	2490073	ヒッチピンカラー 2ガタ		2	2	2		24904032021
6	9620002	Sワッシャ	1"	2	2	2		
7	9270002	ナット	SAE1"	2	2	2		
8	8060194	ロックプレート L		1	1	1		80602410521
9	8060195	ロックプレート R		1	1	1		80602410621
10	8060086	フックピン		2	2	2		80652210501
11	9140705	コガタナット	M10 P1.5	2	2	2		
12	9330003	グリスニップル	MT6 P1.0 Aガタ	2	2	2		
13	9373019	ストップリンク	E19	4	4	4		
14	8060083	フック		2	2	2		80652210201
15	8060093	スプリング		2	2	2		80652210600
16	8060130	コネクットロッド		1	1	1		80602210500
17	8060131	ロッド		1	1	1		80602210600
18	9140513	ナット	M12 P1.5	2	2	2		
19	9373007	ストップリンク	E7	2	2	2		
20	9240110	サガネ	M10	4	4	4		
21	8060153	リンク		1	1	1		80602410300
22	9300034	ワリピン	φ 3*20	4	4	4		
23	9240110	サガネ	M10	4	4	4		
24	9480016	Rピン	φ 16	1	1	1		
25	9540041	クリップ (クロ)	φ 12	1	1	1		
26	8060154	レバー		1	1	1		80602410400
27	9020925	コガタホルト	M8*20 P1.25 7T	2	2	2		
28	9150358	コガタナット (Sワッシャツキ)	M8 P1.25	2	2	2		
29	9992115	チュウイ (ダツラクハウス)		1	1	1		99905222000
30	9991908	L-X4		1	1	1		99909599000

26.3L・4Lオートヒッチ(日農工Lヒッチ)

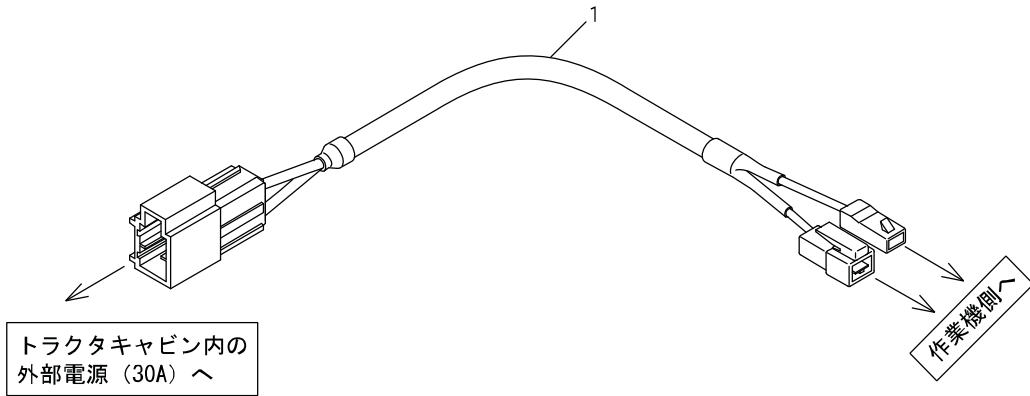


見出番号	部品コード	部品名	規格	1台分個数			実施機番	備考
				XR751	XR751B	XR851		
31	9991577	ロックチュウイ		1	1	1		99905149000
32	9991556	チュウユ		2	2	2		99910201000
1~32	8061129	オートヒッチアーム L34-1ガタ ASSY		1	1	1		80601410711
33	8060180	サポ-トプレート L44	t9	2	2	2		80602410212
34	9011751	ホルト	M12*30 P1.5 8T	4	4	4		
35	9210012	Sワッシャ	M12	4	4	4		
36	9140014	ナット	M12 P1.5 6T	4	4	4		
37	8060181	ピン		1	1	1		80602410900
38	9240012	サガネ	M12 コガタマル	2	2	2		
39	9300034	ワリピン	φ3*20	2	2	2		
1~39	8061099	オートヒッチアーム L44-1ガタ ASSY		1	1	1		80602410711

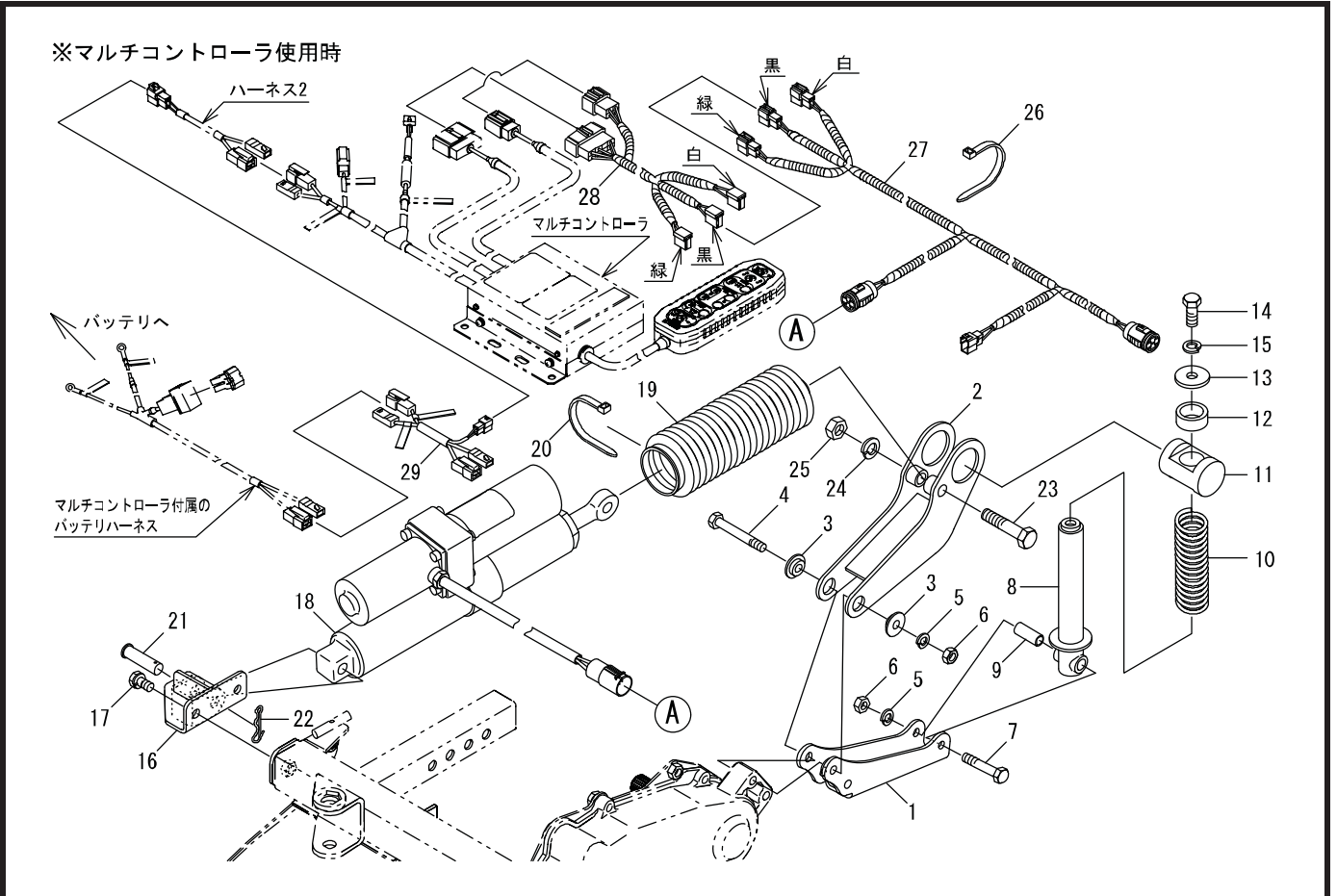
**オプション部(樹脂ローラキット H)ワンタッチ仕様



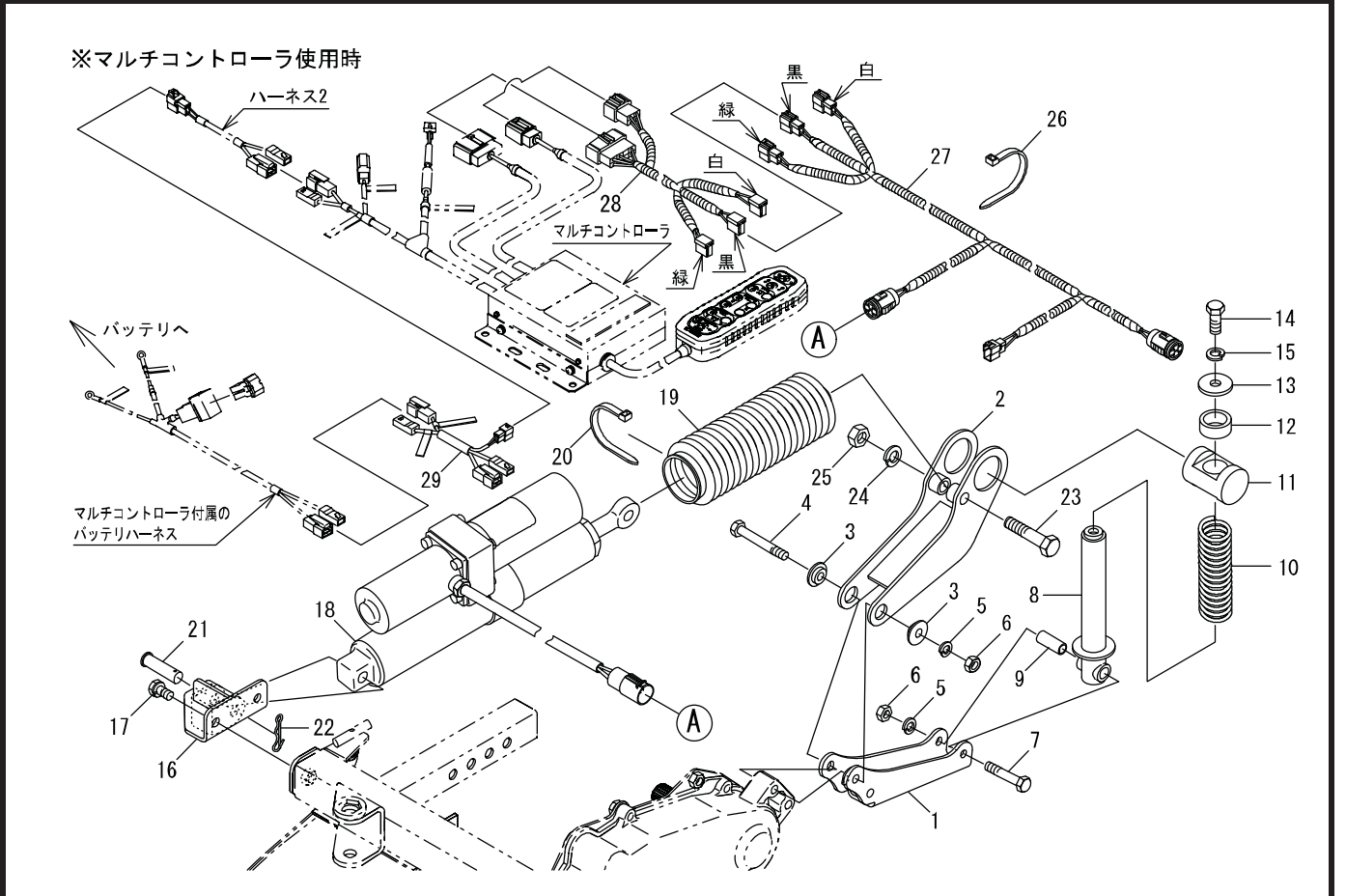
見出番号	部品コード	部品名	規格	1台分個数						実施機番	備考
1	7560520	ベ-スローラ H		1							75610070911
2	7560248	プレート		8							75600072201
3	7560249	プレートオサエ		8							75600072300
4	9020935	コガ`タホルト3P	M8X20 P1.25 7T	8							
5	7560422	カイン`ヨレバ-		1							75610070401
6	7560423	ハ`ネ		2							75610070500
7	7560424	COATキャップホルト	M6X12 P1.0 SUS	2							75610070601
8	7560482	ザ`ガ`ネ	6.4X16 t1.6	2							75610070700
9	9994375	ラベルロックイチ		1							99910659202
10	7560510	トリアツカイセツメイシヨ		1							
1~10	7560420	ジュシローラキットH	XR-V-RPH	1							75610070802
ワンタッチ対応になっていない他機種に取付けの場合は EXローラ7560419を別途購入ください。 黒色、赤色のドラムボ-ス兼用です。 機種によってドラムカバ-の干渉により取付けが出来ない機種があります。											



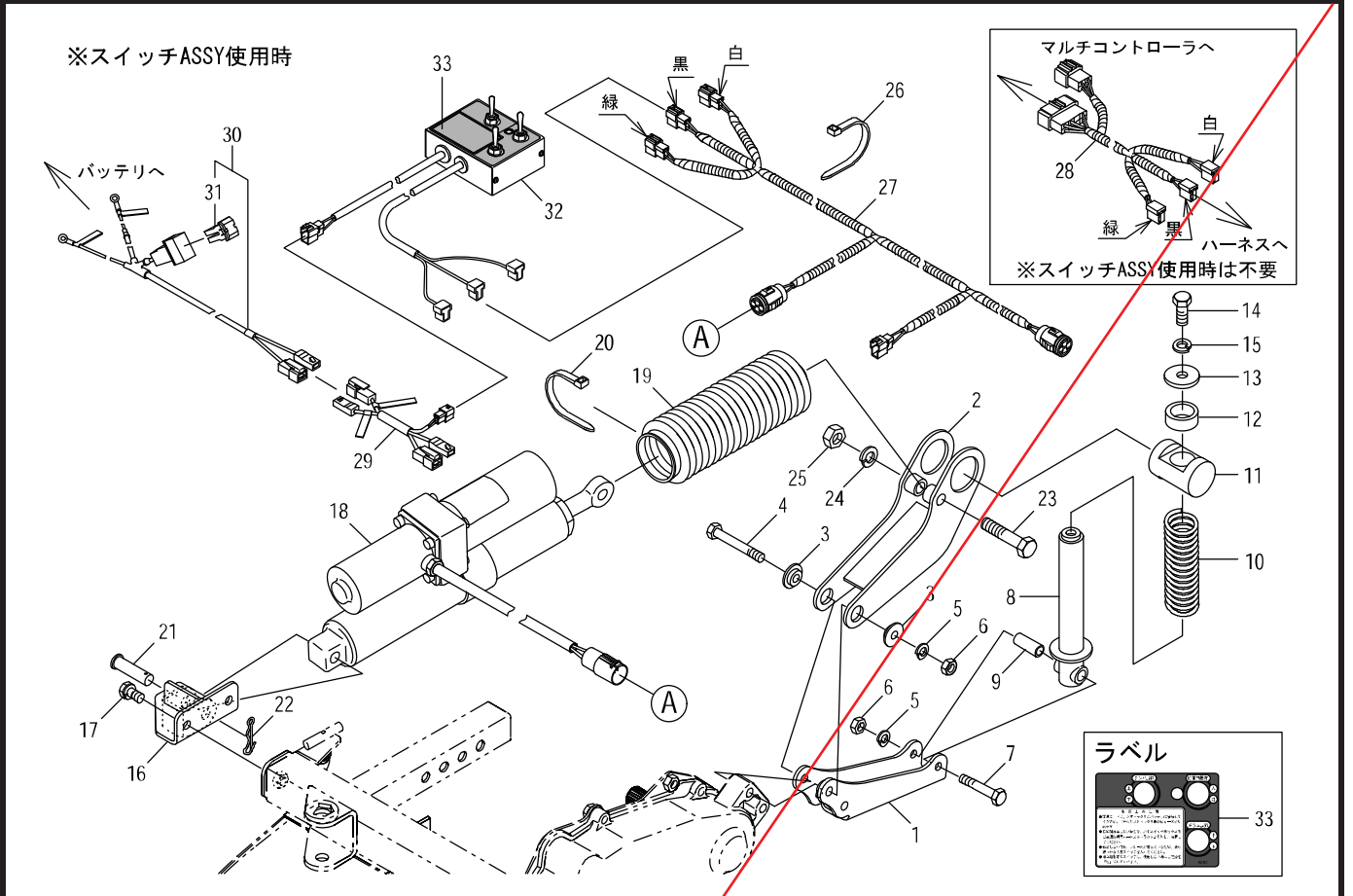
見出番号	部品コード	部品名	規格	1台分個数					実施機番	備考
1	7560378	ヘンカンハーネス	XR1-H1	1						75602180511



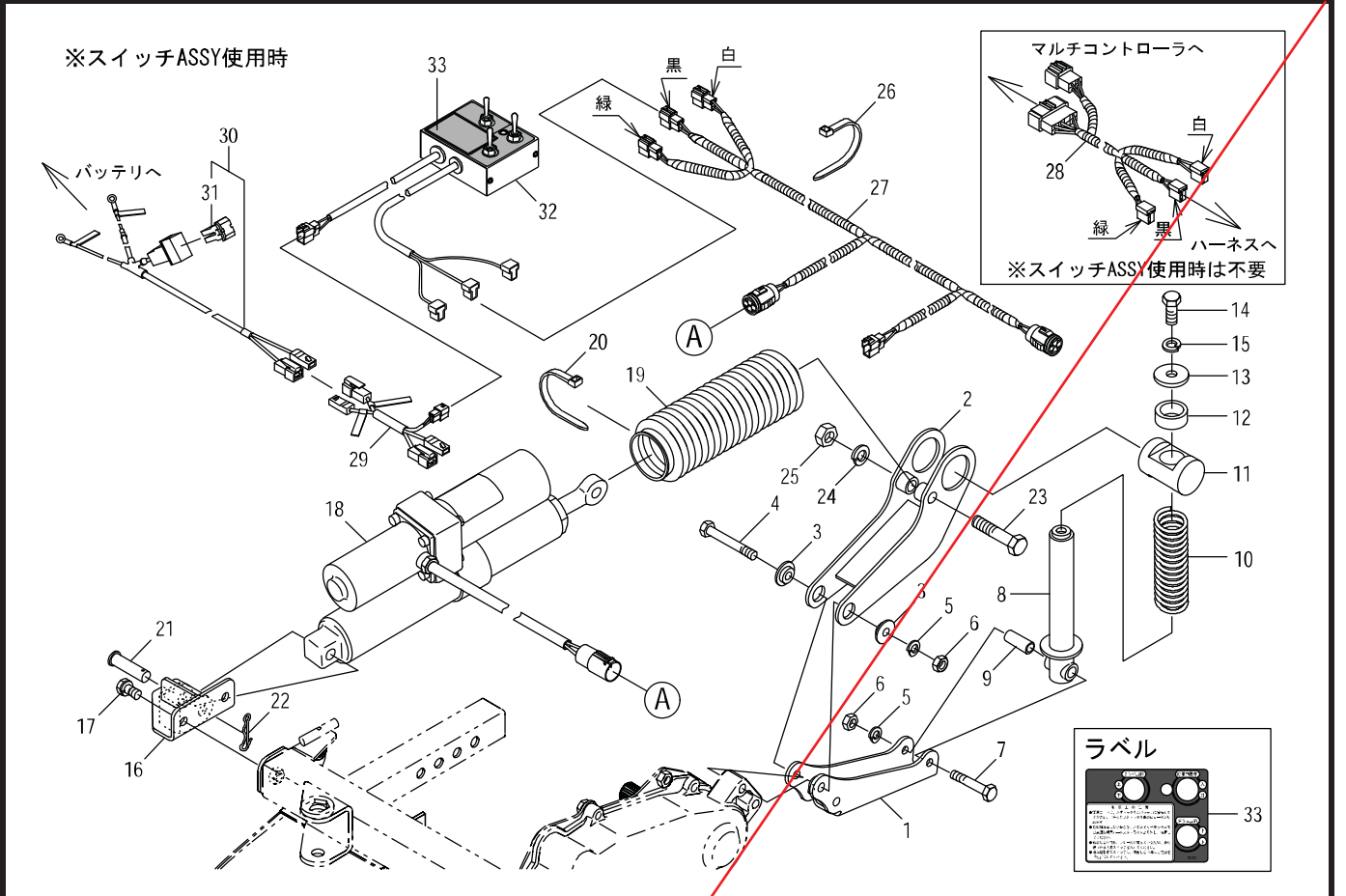
見出番号	部品コード	部品名	規格	1台分個数						実施機番	備考
				XR-T02	XR-TH02						
1	7560368	ロッドシテンサ A		1	1						75600073112
2	7560369	ロッドシテンサ B		1	1						75600073211
3	7560170	シテンカラー		2	2						75600073300
4	9023168	コガタボルト	M10*75 P1.5 7T	1	1						
5	9210010	Sワッシャ	M10	3	3						
6	9140705	コガタナット	M10 P1.5	3	3						
7	9020916	コガタボルト	M10*55 P1.5 7T	2	2						
8	7560171	スプリングロッド		1	1						75600073400
9	7560172	カラー 10.5*13.8*36		1	1						75600073500
10	7560059	スプリング		1	1						75602022300
11	7560060	ネジシテン		1	1						75602022402
12	7560061	クッションゴム A		1	1						75602022500
13	7840025	サガネ	φ13*φ40*4.5	1	1						78410020400
14	9011751	ボルト	M12*30 P1.5 8T	1	1						
15	9210012	Sワッシャ	M12	1	1						
16	7560173	シリンダサ		1	1						75600073600
17	9020912	コガタボルト 2P	M10*20 P1.5 7T	2	2						
18	4910464	ミニモーションパッケージ	TXC E4200-01319	1	1						49130070213
19	7560214	カバー	E4221090031	1	1						75600073700
20	7840059	ソクセンバンド RF250	SB45F	1	1						78920018500
21	7662159	ピン	RKS750H	1	1						76641041600
22	9480064	Rピン (スケドメツキ)	φ14	1	1						
23	9011267	ボルト	M14*75 P2.0 8T	1	1						
24	9210014	Sワッシャ	M14	1	1						
25	9140517	ナット 7T	M14 P2.0	1	1						
26	7840059	ソクセンバンド	RF250	3	18						78920018500
1~26	7560370	テンパデンドウキット B	XR-T02	1							75600070812
27	7560268	ハーネス			1						75600074512
28	7662030	ハンカンハーネス (アゼ)			1						76633071900
29	7560185	ハンカンハーネス 2			1						75600074800



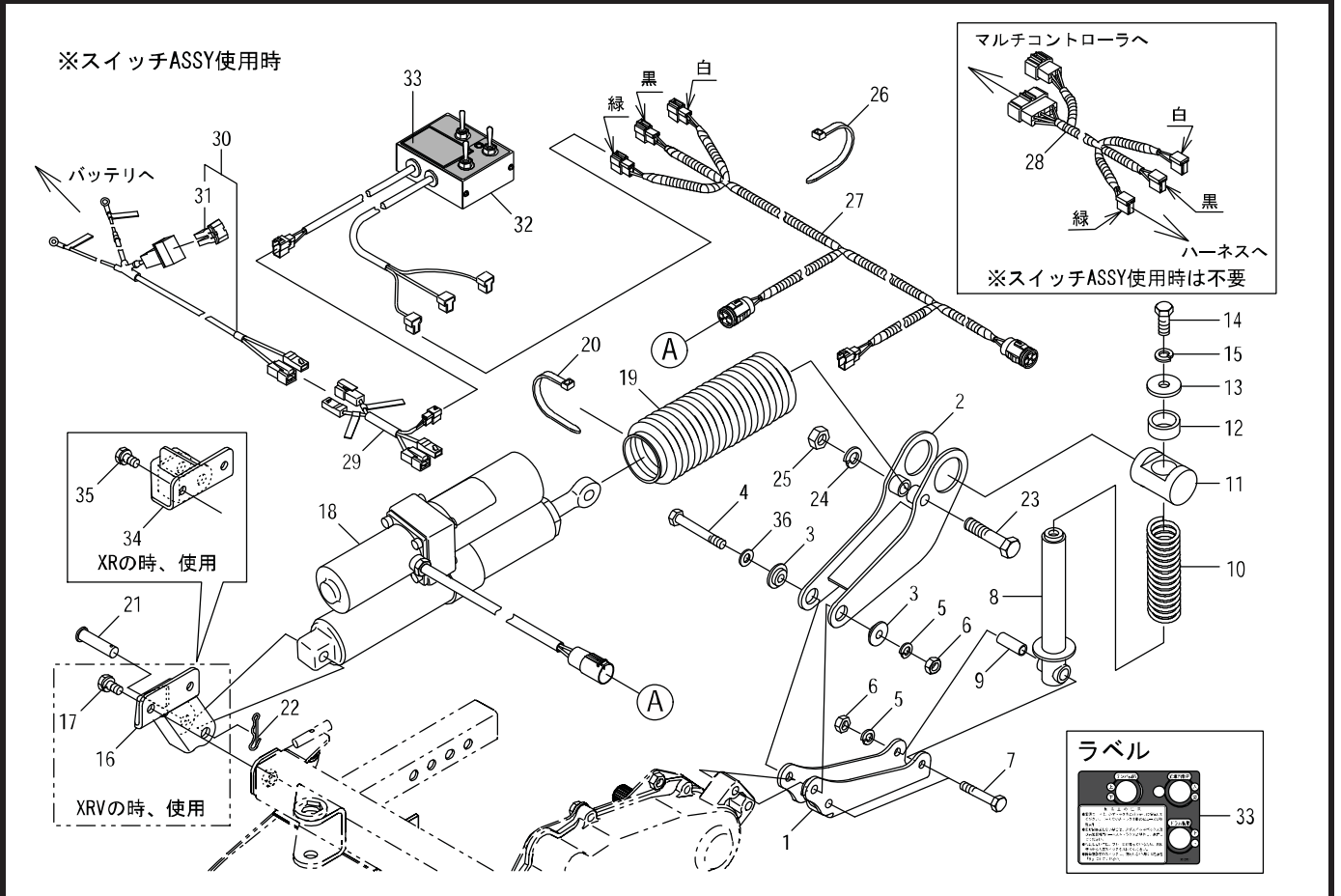
見出番号	部品コード	部品名	規格	1台分個数					実施機番	備考
				XR-T02	XR-TH02					
1~29	7560371 7560518	テンパコウシンキット B トリツケヨウリョウシヨ	XR-TH02 XR-T02,TH02,TC04共用		1					75600070524



見出番号	部品コード	部品名	規格	1台分個数						実施機番	備考
				XR-TC03							
1	7560368	ロッドシテンサ A		1						75600073112	
2	7560369	ロッドシテンサ B		1						75600073211	
3	7560170	シテンカラー		2						75600073300	
4	9023168	コガタボルト	M10*75 P1.5 7T	1							
5	9210010	Sワッシャ	M10	3							
6	9140705	コガタナット	M10 P1.5	3							
7	9020916	コガタボルト	M10*55 P1.5 7T	2							
8	7560171	スプリングロッド		1						75600073400	
9	7560172	カラー 10.5*13.8*36		1						75600073500	
10	7560059	スプリング		1						75602022300	
11	7560060	ネジシテン		1						75602022402	
12	7560061	クッションゴム A		1						75602022500	
13	7840025	サガネ	φ13*φ40*4.5	1						78410020400	
14	9011751	ボルト	M12*30 P1.5 8T	1							
15	9210012	Sワッシャ	M12	1							
16	7560173	シリンダサ		1						75600073600	
17	9020912	コガタボルト 2P	M10*20 P1.5 7T	2							
18	4910464	ミニモーションパッケージ	TXC E4200-01319	1						49130070213	
19	7560214	カバー	E4221090031	1						75600073700	
20	7840059	ソクセンバンド RF250	SB45F	1						78920018500	
21	7662159	ピン	RKS750H	1						76641041600	
22	9480064	Rピン (スケドメツキ)	φ14	1							
23	9011267	ボルト	M14*75 P2.0 8T	1							
24	9210014	Sワッシャ	M14	1							
25	9140517	ナット 7T	M14 P2.0	1							
26	7840059	ソクセンバンド	RF250	18						78920018500	
27	7560268	ハーネス		1						75600074512	
28	7662030	ハンカンハーネス(アセ)		1						76633071900	
29	7560185	ハンカンハーネス 2		1						75600074800	
30	7662975	バッテリーハーネス ASSY	RKM/L751	1						76648150301	



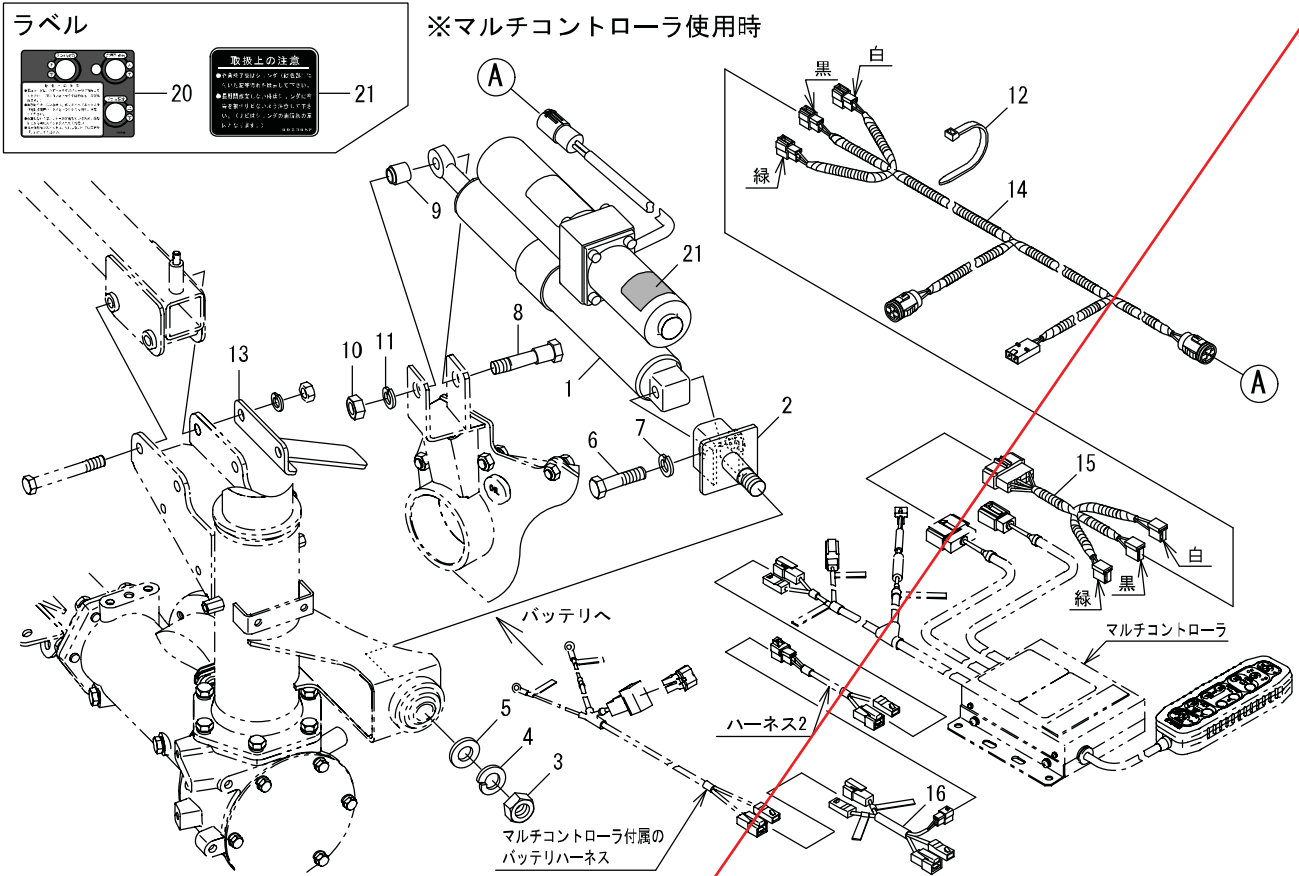
見出番号	部品コード	部品名	規格	1台分個数					実施機番	備考
				XR-TC03						
31	7662494	スローブローヒューズ	60A	1						76648150400
32	7663124	スイッチ ASSY		1						76618080134
33	9994199	トリアツカイチュウイ (ソウサ)		1						99905318511
1~33	7560376	テンバコウシキット CB トリツケヨウリョウシヨ 無し 7560522 XR-TC04で代用	XR-TC03	1						75600070235



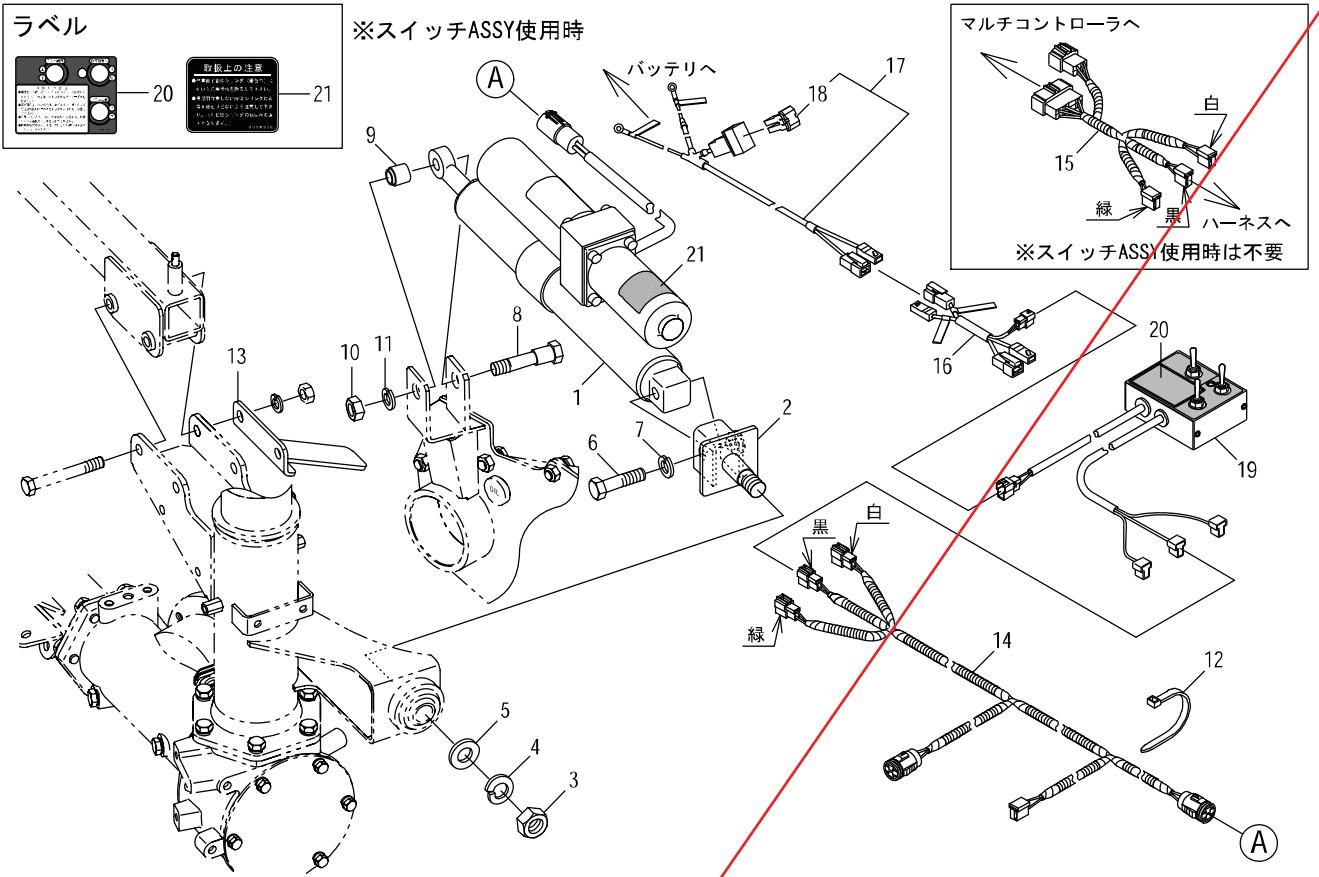
見出番号	部品コード	部品名	規格	1台分個数					実施機番	備考
				XR-TC04						
1	7560368	ロッドシテンサ A		1						75600073112
2	7560369	ロッドシテンサ B		1						75600073211
3	7560170	シテンカラー		2						75600073300
4	9023168	コガタボルト	M10*75 P1.5 7T	1						
5	9210010	Sワッシャ	M10	3						
6	9140705	コガタナット	M10 P1.5	3						
7	9020916	コガタボルト	M10*55 P1.5 7T	2						
8	7560171	スプリングロッド		1						75600073400
9	7560172	カラー 10.5*13.8*36		1						75600073500
10	7560059	スプリング		1						75602022300
11	7560060	ネジシテン		1						75602022402
12	7560061	クッションゴム A		1						75602022500
13	7840025	ザガネ	φ13*φ40*4.5	1						78410020400
14	9011751	ボルト	M12*30 P1.5 8T	1						
15	9210012	Sワッシャ	M12	1						
16	7560521	シリンダサ(XRV)		1						75600073800
17	9020911	コガタボルト2P	M10*25 P1.5 7T	2						
18	4910464	ミニモーションパッケージ	TXC E4200-01319	1						49130070213
19	7560214	カバー	E4221-090031	1						75600073700
20	7840059	ソクセンバンド RF250	SB45F	1						78920018500
21	7662159	ピン	RKS750H	1						76641041600
22	9480064	Rピン(スケドメツキ)	φ14	1						
23	9011267	ボルト	M14*75 P2.0 8T	1						
24	9210014	Sワッシャ	M14	1						
25	9140517	ナット	M14 P2.0	1						
26	7840059	ソクセンバンド RF250	SB45F	18						78920018500
27	7560268	ハーネス		1						75600074512
28	7662030	ハンカンハーネス(アセ)		1						76633071900
29	7560185	ハンカンハーネス 2		1						75600074800
30	7662975	バッテリーハーネス ASSY	RKM/L751	1						76648150301

(ドラムデンドウキットE)
 **.オプション部 (ドラムコウシンキットE)

XR-D01
 XR-DH01



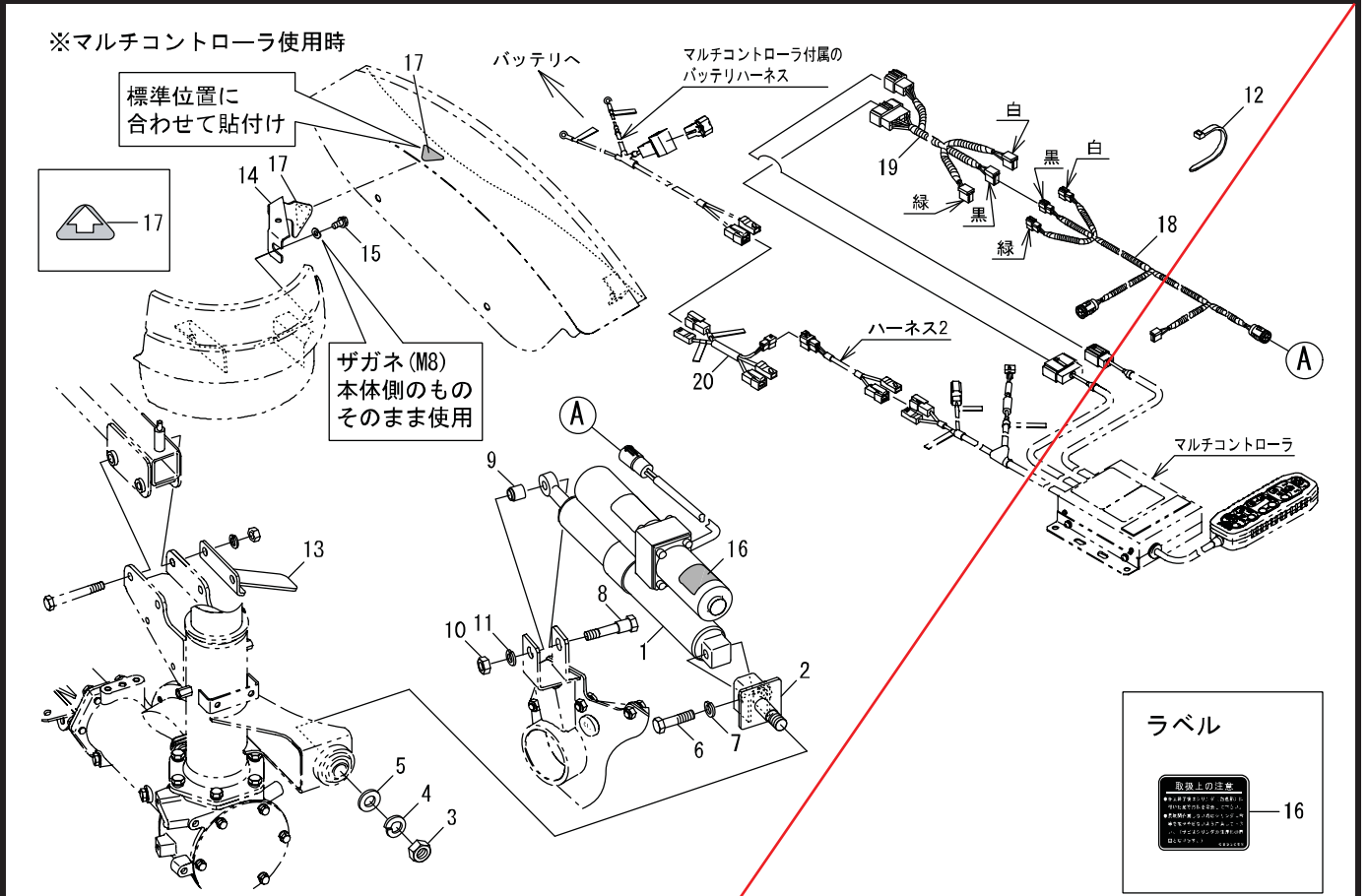
見出番号	部品コード	部品名	規格	1台分個数				実施機番	備考
				XR-D01	XR-DH01				
1	4910464	ミニモーションパッケージ	TXC 4200-01/229	1	1				49130070213
2	7560180	シリンダブラケット		1	1				75600074011
3	9140526	ナット	M20 P2.5	1	1				
4	9210020	Sワッシャ	M20	1	1				
5	9240120	サガネ	M20	1	1				
6	9011864	ボルト	M14X55 P1.5 8T	1	1				
7	9210014	Sワッシャ	M14	1	1				
8	7560181	シリンダピン		1	1				75600074100
9	7560182	カラー		1	1				75600074200
10	9140516	ナット	M14 P1.5	1	1				
11	9210014	Sワッシャ	M14	1	1				
12	7840059	ソクセンバンド	RF250	3	18				78920018500
13	7560213	シリンダガード		1	1				75600074300
1~13	7560177	ドラムデンドウキット E	XR-D01	1					75600070700
14	7560268	ハーネス			1				75600074512
15	7562030	ハンカンハーネス(アゼ)			1				76600071900
16	7560185	ハンカンハーネス 2			1				75600074800
1~16	7560178	ドラムコウシンキット E	XR-DH01		1				75600070400
		トリアツカイウリヨウシヨ	XR-D01,DH01,DC01 共用						



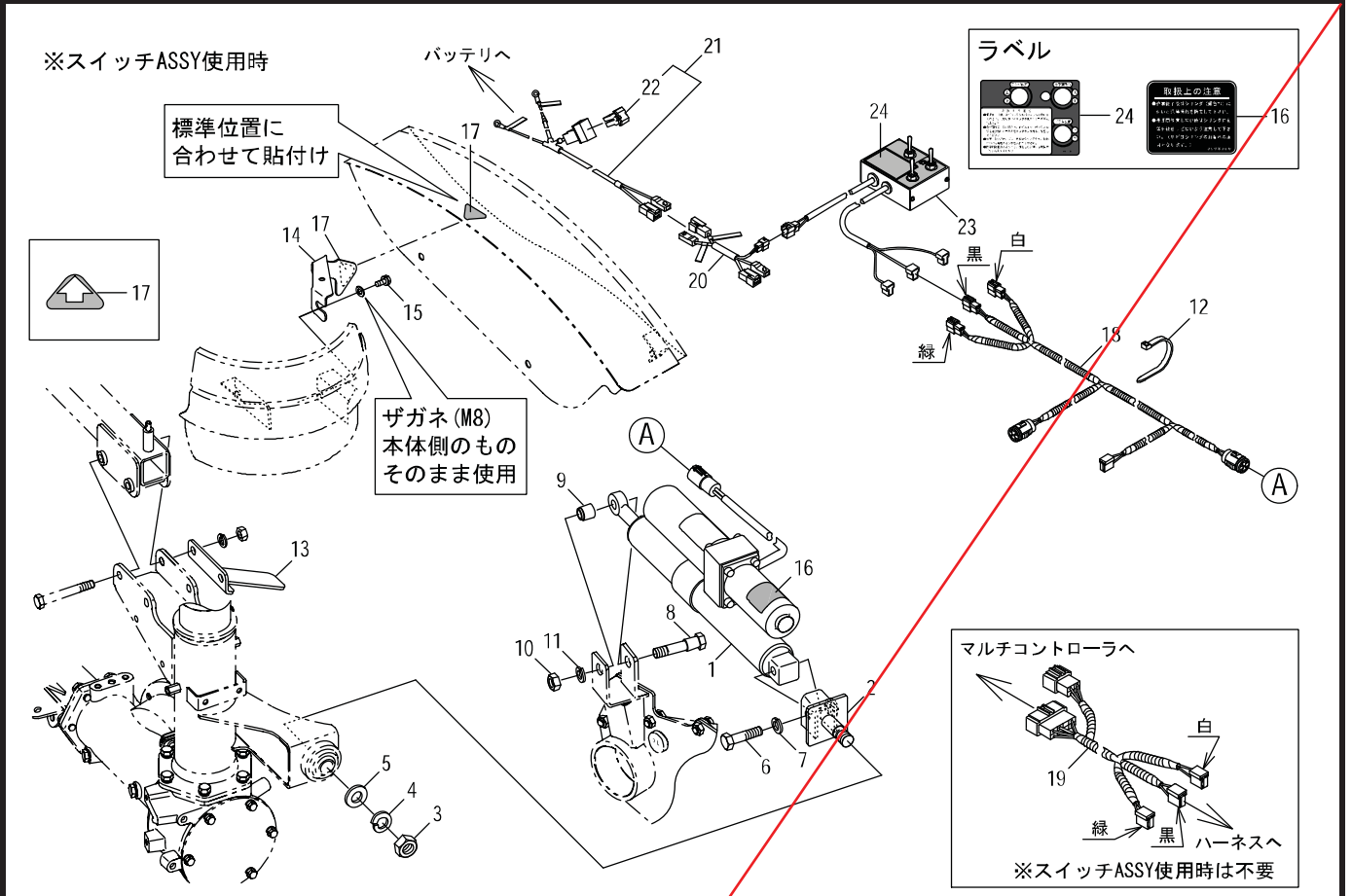
見出番号	部品コード	部品名	規格	1台分個数						実施機番	備考
1	4910464	ミニモーションパッケージ	TXC E4200-01319	1						49130070213	
2	7560180	シリンダブラケット		1						75600074011	
3	9140526	ナット	M20 P2.5 6T	1							
4	9210020	Sワッシャ	M20	1							
5	9240120	ザガネ	M20	1							
6	9011864	ホルト	M14*55 P1.5 8T	1							
7	9210014	Sワッシャ	M14	1							
8	7560181	シリンダピン		1						75600074100	
9	7560182	カラー		1						75600074200	
10	9140516	ナット	M14 P1.5 6T	1							
11	9210014	Sワッシャ	M14	1							
12	7840059	ソクセンバンド	RF250	18						78920018500	
13	7560213	シリンダガード		1						75600074300	
14	7560268	ハーネス		1						75600074512	
15	7562030	ハンカシハーネス(アゼ)		1						76600071900	
16	7560185	ハンカシハーネス 2		1						75600074800	
17	7662975	バッテリーハーネス ASSY	RKM/L751	1						76648150301	
18	7662494	スローブローヒューズ	60A	1						76648150400	
19	7560176	スイッチ ASSY	ラベル フクム	1						75600074700	
20	9994199	トリアツカイチュウイ(ソウサ)		1						99905318511	
21	9993959	トリアツカイ(シリンダ)		1						99905317301	
1~21	7560179	ドラムコウシンキット CE トリアツカイヨウリョウシヨ	XR-DC01 XR-D01<DH01,DC01 共用	1						75600070123	

(ドラムデンドウキットE)
 **オプション部(ドラムコウシンキットE)

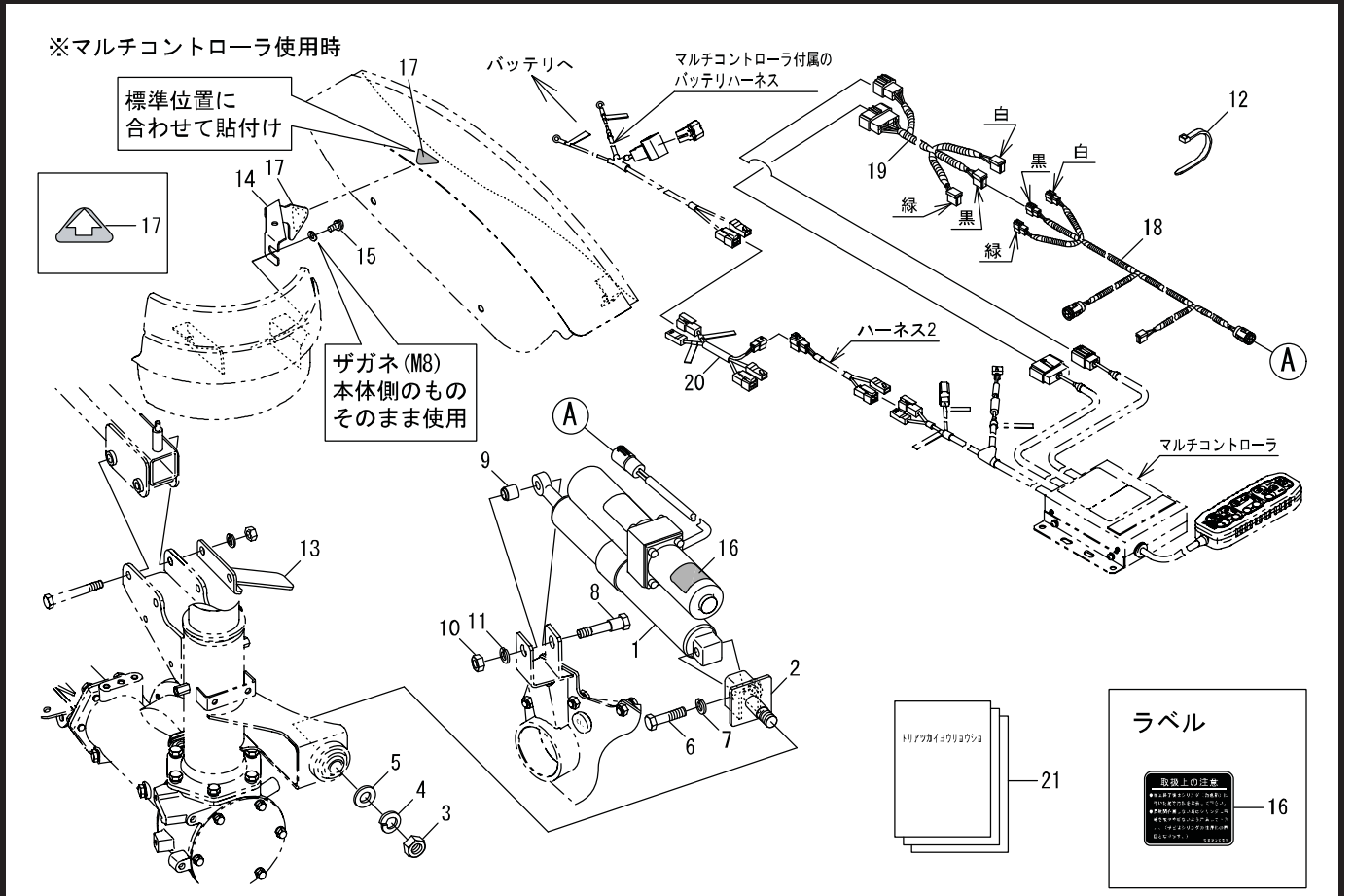
XR-D02
 XR-DH02



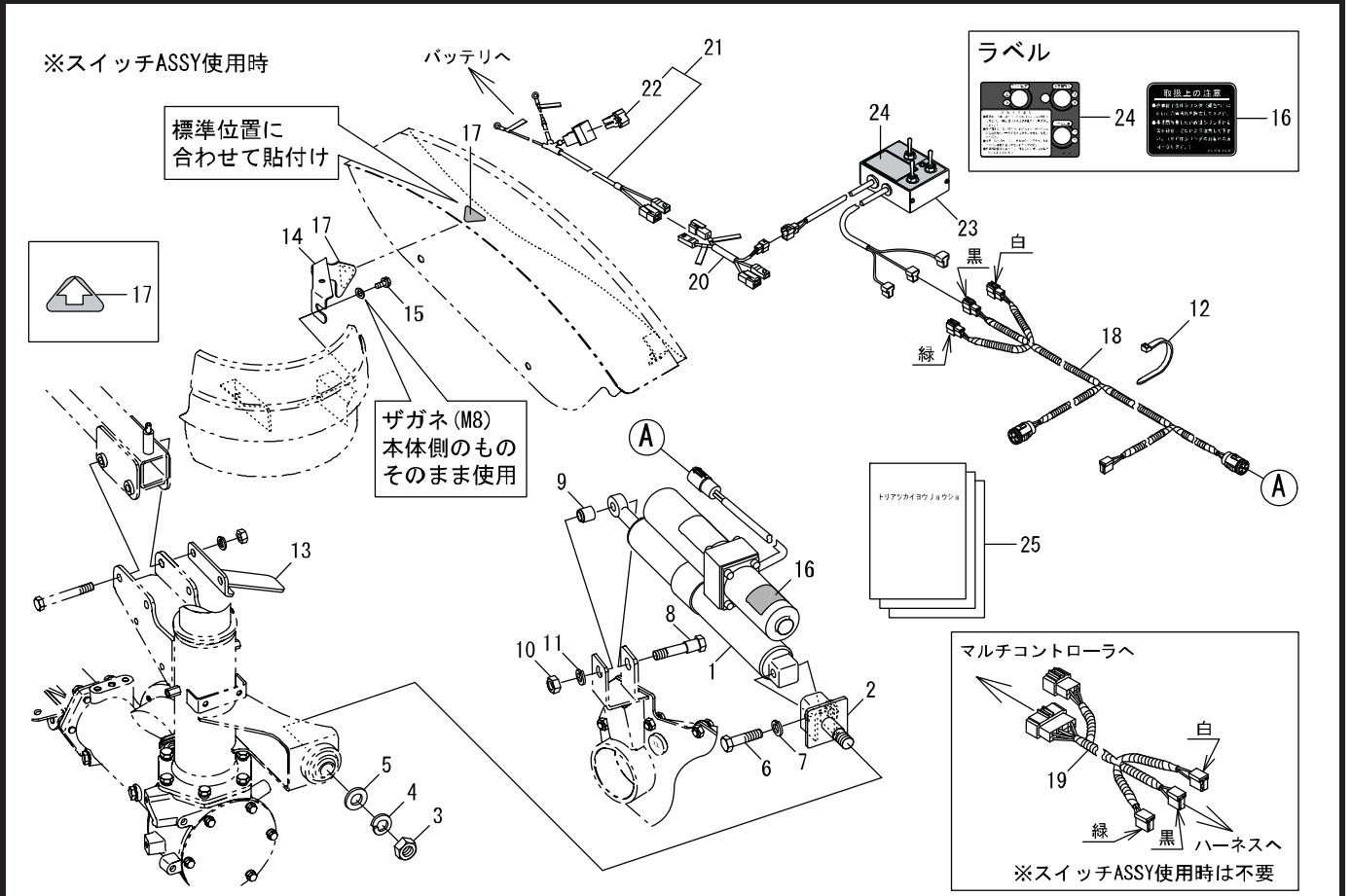
見出番号	部品コード	部品名	規格	1台分個数						実施機番	備考
				XR-D02	XR-DH02						
1	4910464	ミニモーションパッケージ	TXC E4200-01319	1	1						49130070213
2	7560180	シリンダブラケット		1	1						75600074011
3	9140526	ナット	M20 P2.5 6T	1	1						
4	9210020	Sワッシャ	M20	1	1						
5	9240120	ザガネ	M20	1	1						
6	9011864	ホルト	M14*55 P1.5 8T	1	1						
7	9210014	Sワッシャ	M14	1	1						
8	7560181	シリンダピン		1	1						75600074100
9	7560182	カラー		1	1						75600074200
10	9140516	ナット	M14 P1.5 6T	1	1						
11	9210014	Sワッシャ	M14	1	1						
12	7840059	ソクセンバンド	RF250	3	18						78920018500
13	7560213	シリンダガード		1	1						75600074300
14	7560364	ヒョウジュンイチステー		1	1						75600077200
15	9020948	コガタホルト2P	M8*25 P1.25	1	1						
16	9993959	トリアツカイ(シリンダ)		1	1						99905317301
17	9993739	ヤジルスシ		2	2						99910592011
1~17	7560365	ドラムデンドウキット E	XR-D02	1							75600070722
18	7560268	ハーネス			1						75600074512
19	7662030	ペンカンハーネス(アゼ)			1						76633071900
20	7560185	ペンカンハーネス 2			1						75600074800
1~20	7560366	ドラムコウシンキット E トリアツカイヨウリョウシヨ	XR-DH02 XR-D02,DH02,DC03共用		1						75600070434



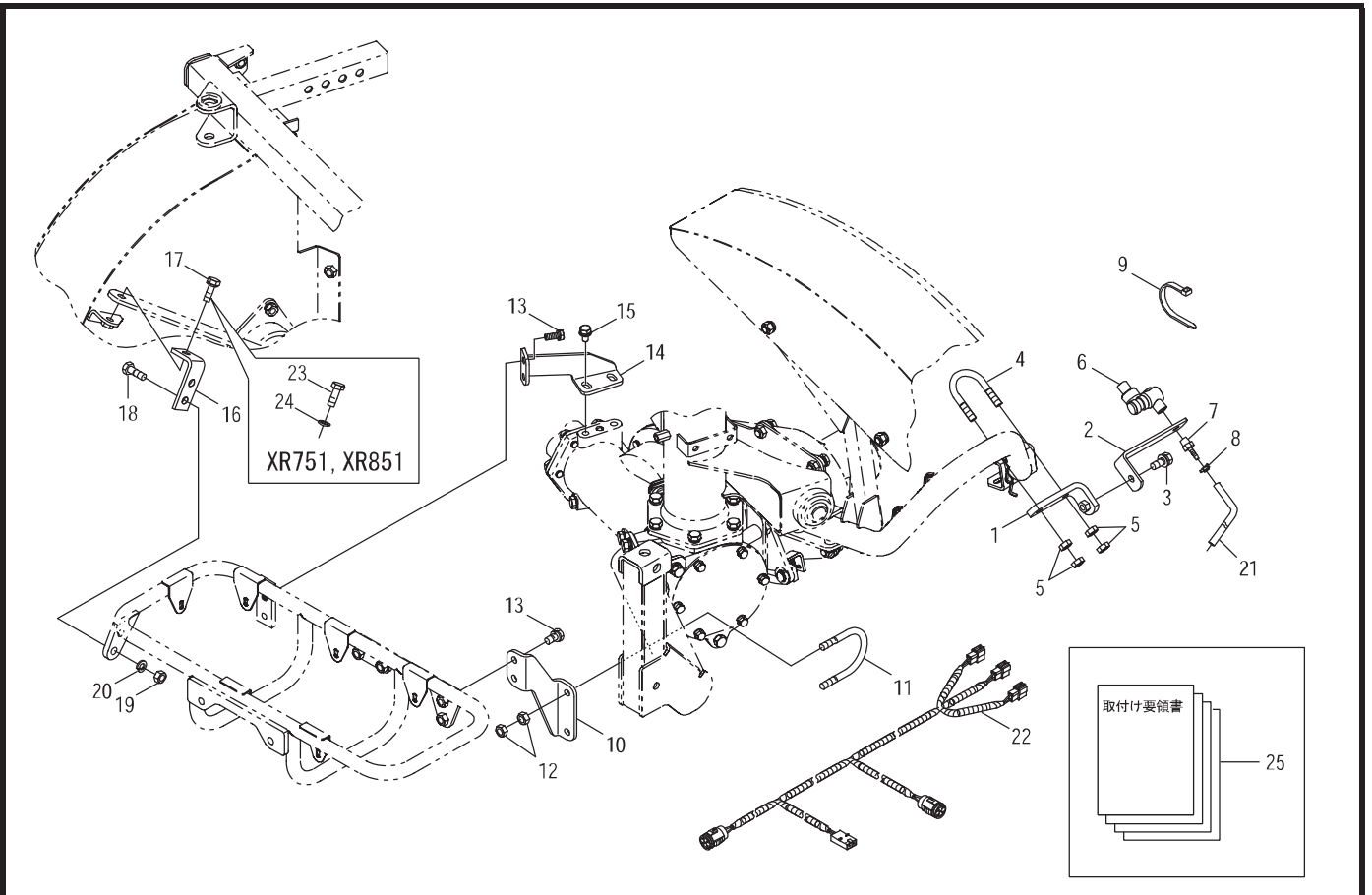
見出番号	部品コード	部品名	規格	1台分個数						実施機番	備考
1	4910464	ミニモーションパッケージ	TXC E4200-01319	1						49130070213	
2	7560180	シリンダブラケット		1						75600074011	
3	9140526	ナット	M20 P2.5 6T	1							
4	9210020	Sワッシャ	M20	1							
5	9240120	ザガネ	M20	1							
6	9011864	ホルト	M14X55 P1.5 8T	1							
7	9210014	Sワッシャ	M14	1							
8	7560181	シリンダピン		1						75600074100	
9	7560182	カラー		1						75600074200	
10	9140516	ナット	M14 P1.5 6T	1							
11	9210014	Sワッシャ	M14	1							
12	7840059	ソクセンバンド	RF250	18						78920018500	
13	7560213	シリンダガード		1						75600074300	
14	7560364	ヒョウジュンイチステー		1						75600077200	
15	9020948	コガタホルト2P	M8X25 P1.25	1							
16	9993959	トリアツカイ(シリンダ)		1						99905317301	
17	9993739	ヤジルシ		2						99910592011	
18	7560268	ハーネス		1						75600074512	
19	7662030	ハンカンハーネス(アゼ)		1						76633071900	
20	7560185	ハンカンハーネス 2		1						75600074800	
21	7662975	バッテリーハーネス ASSY	RKM/L751	1						76648150301	
22	7662494	スローブローヒューズ	60A	1						76648150400	
23	7663124	スイッチ ASSY	ラベル フクム	1						76618080134	
24	9994199	トリアツカイチュウイ(ソウサ)		1						99905318511	
1~24	7560377	ドラムコウシキット CE トリアツカイヨウリョウシヨ	XR-DC03 XR-D02,DH02,DC03共用	1						75600070145	



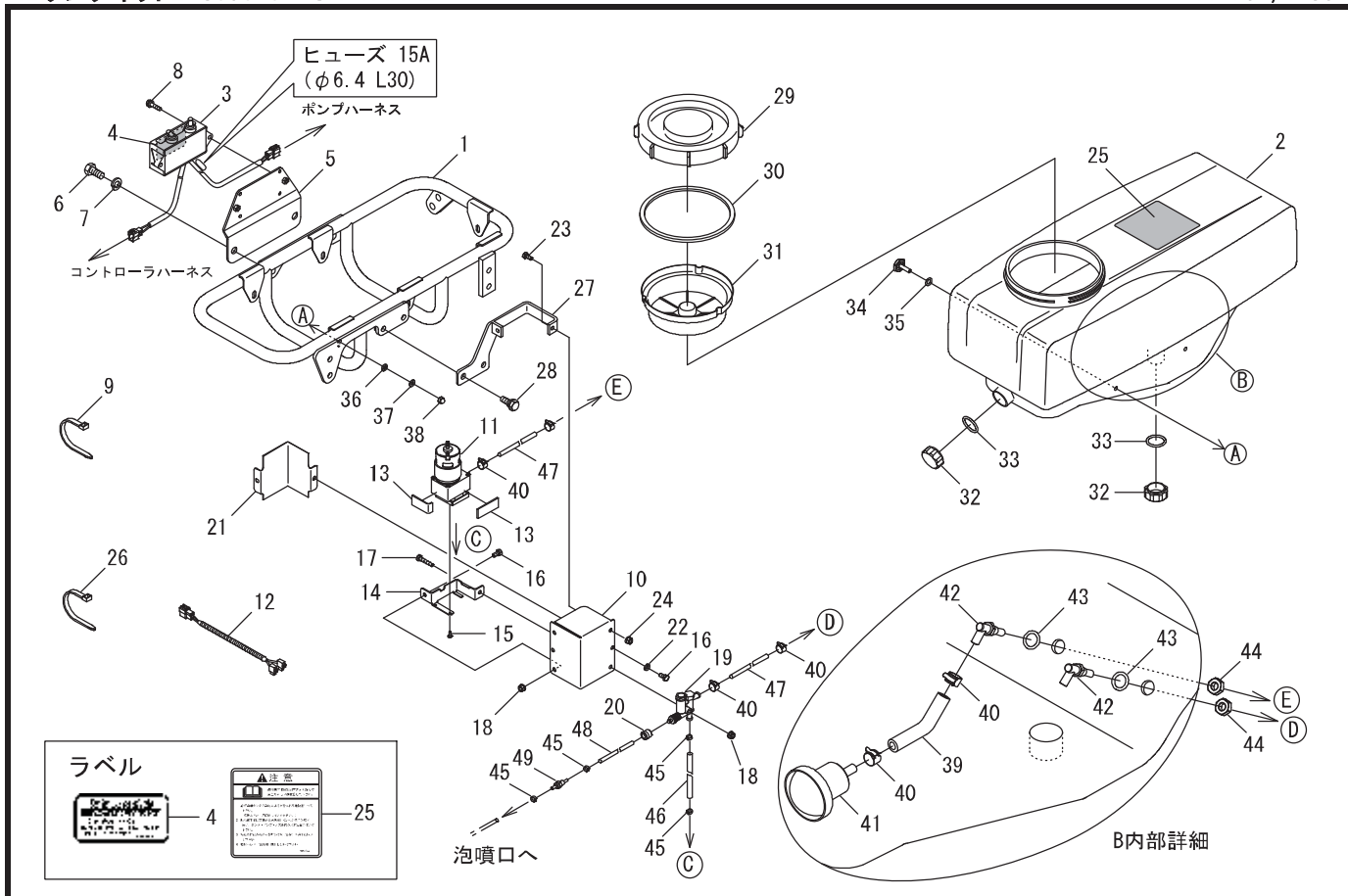
見出番号	部品コード	部品名	規格	1台分個数					実施機番	備考
				XR-D03	XR-DH03					
1	4910464	ミニモーションパッケージ	TXC E4200-01319	1	1					49130070213
2	7560180	シリンダブラケット		1	1					75600074011
3	9140526	ナット	M20 P2.5 6T	1	1					
4	9210020	Sワッシャ	M20	1	1					
5	9240120	ザガネ	M20	1	1					
6	9011864	ホルト	M14*55 P1.5 8T	1	1					
7	9210014	Sワッシャ	M14	1	1					
8	7560181	シリンダピン		1	1					75600074100
9	7560182	カラー		1	1					75600074200
10	9140516	ナット	M14 P1.5 6T	1	1					
11	9210014	Sワッシャ	M14	1	1					
12	7840059	ソクセンバンド	RF250	3	18					78920018500
13	7560213	シリンダガード		1	1					75600074300
14	7560364	ヒョウジュンイチステー		1	1					75600077200
15	9020948	コガタホルト2P	M8*25 P1.25	1	1					
16	9993959	トリアツカイ(シリンダ)		1	1					99905317301
17	9993739	ヤジルシ		2	2					99910592011
1~17	7560650	ドラムデンドウキット E	XR-D03	1						75600070722
18	7560268	ハーネス			1					75600074512
19	7662030	ハンカンハーネス(アゼ)			1					76633071900
20	7560185	ハンカンハーネス 2			1					75600074800
21	7560653	トリアツカイヨウリョウシヨ	XR-D03,DH03,DC04共用		1					75600074400
1~21	7560651	ドラムコウシンキット E	XR-DH03		1					75600070434



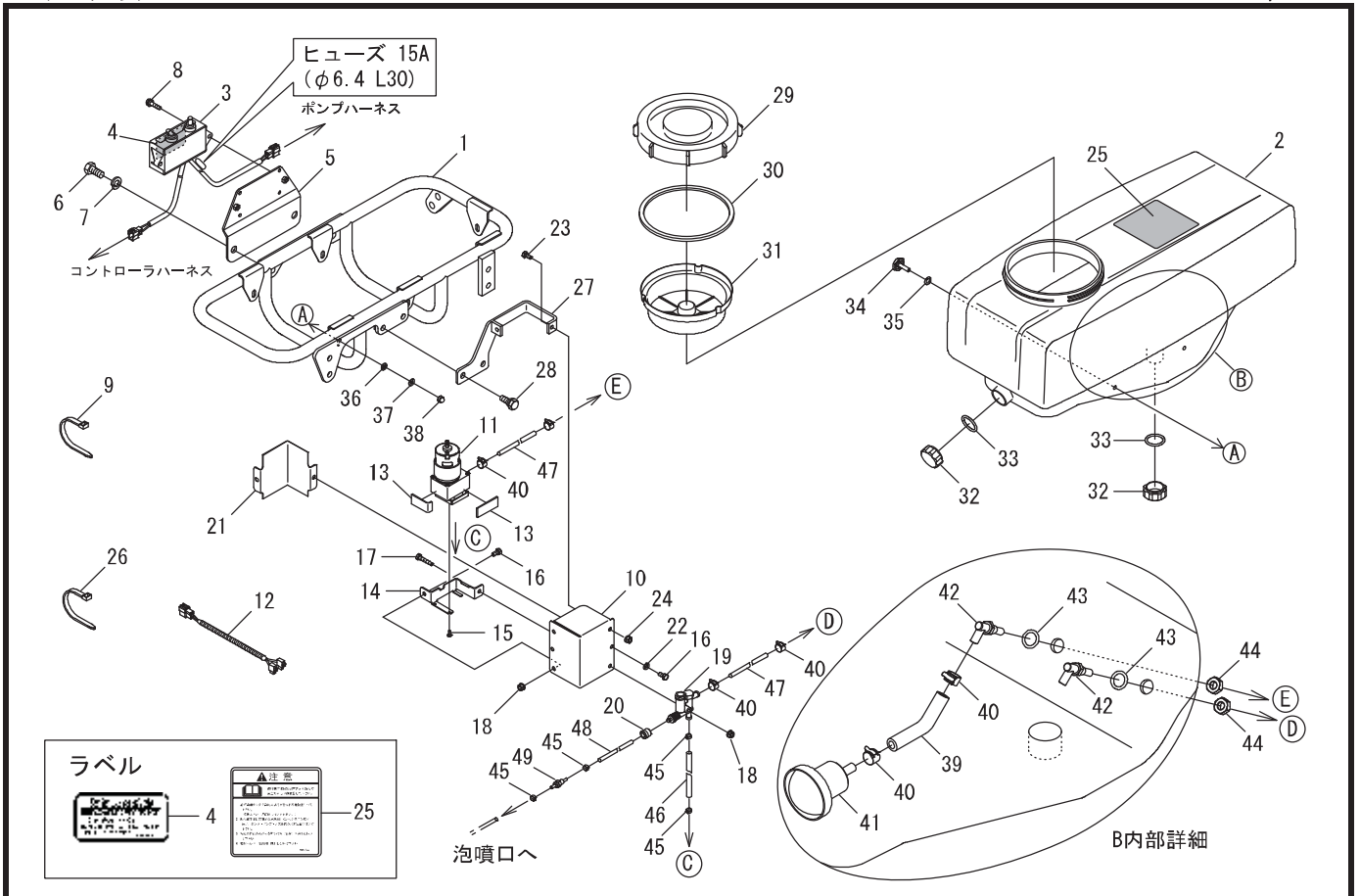
見出番号	部品コード	部品名	規格	1台分個数					実施機番	備考
1	4910464	ミニモーションパッケージ	TXC E4200-01319	1						49130070213
2	7560180	シリンダブラケット		1						75600074011
3	9140526	ナット	M20 P2.5 6T	1						
4	9210020	Sワッシャ	M20	1						
5	9240120	ザガネ	M20	1						
6	9011864	ホルト	M14X55 P1.5 8T	1						
7	9210014	Sワッシャ	M14	1						
8	7560181	シリンダピン		1						75600074100
9	7560182	カラー		1						75600074200
10	9140516	ナット	M14 P1.5 6T	1						
11	9210014	Sワッシャ	M14	1						
12	7840059	ソクセンバンド	RF250	18						78920018500
13	7560213	シリンダガード		1						75600074300
14	7560364	ヒョウジュンイチステー		1						75600077200
15	9020948	コガタホルト2P	M8X25 P1.25	1						
16	9993959	トリアツカイ(シリンダ)		1						99905317301
17	9993739	ヤジルシ		2						99910592011
18	7560268	ハーネス		1						75600074512
19	7662030	ハンカンハーネス(アゼ)		1						76633071900
20	7560185	ハンカンハーネス 2		1						75600074800
21	7662975	バッテリーハーネス ASSY	RKM/L751	1						76648150301
22	7662494	スローブローヒューズ	60A	1						76648150400
23	7663124	スイッチ ASSY	ラベル フクム	1						76618080134
24	9994199	トリアツカイチュウイ(ソウサ)		1						99905318511
25	7560653	トリアツカイヨウリョウシヨ	XR-D03,DH03,DC04共用	1						75600074400
1~25	7560652	ドラムコウシキット CE	XR-DC04	1						75600070145



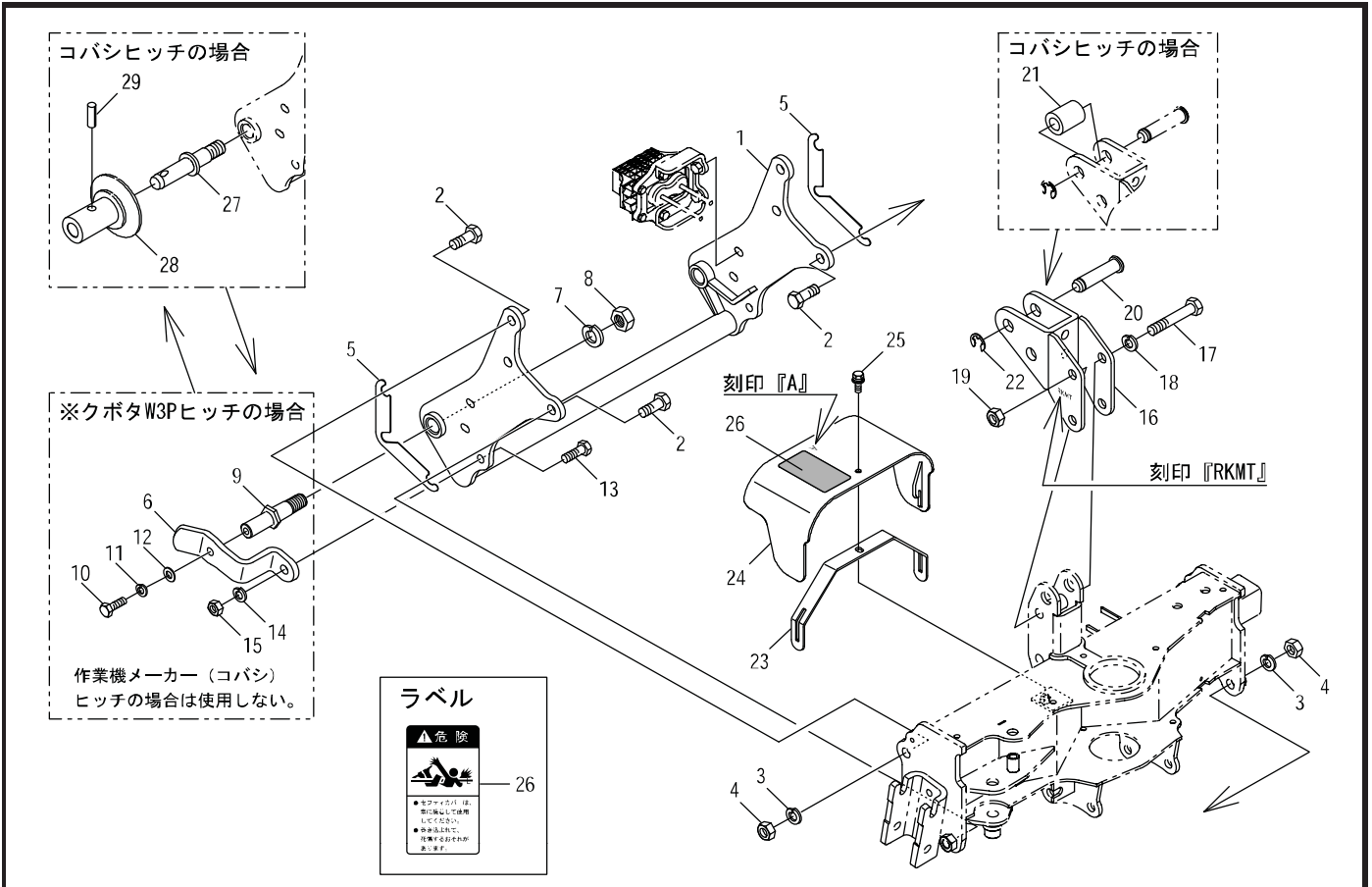
見出番号	部品コード	部品名	規格	1台分個数				実施機番	備考
				750	750F	751	851		
1	7560198	ノスルスTEE-A		1	1	1	1		75600076213
2	7560199	ノスルスTEE-B		1	1	1	1		75600076301
3	9020910	コガタホルト 3P	M10*25 P1.5 7T	1	1	1	1		
4	7710707	Uホルト	M10 32-C P1.5	1	1	1	1		77150010600
5	9140705	コガタナット	M10 P1.5	4	4	4	4		
6	8090076	ユニバーサルアワフソウ		1	1	1	1		80921010200
7	7560192	ホースツキテ	φ6*R1/4	1	1	1	1		75600076100
8	8090060	セフティバンド	FS12(φ8~12)	1	1	1	1		80910220300
9	7840059	ソクセンバンド	RF250	20	20	20	20		78920018500
10	7560195	ブラケット 1		1	1	1	1		75600075100
11	7580014	Uホルト	M10 50-C P1.5	1	1	1	1		75800011500
12	9140705	コガタナット	M10 P1.5	4	4	4	4		
13	9020912	コガタホルト 2P	M10*25 P1.5 7T	4	4	4	4		
14	7560514	ブラケット 2		1	1	1	1		75600075211
15	9020908	コガタホルト 3P	M10*20 P1.5 7T	2	2	2	2		
16	7560197	ブラケット 3		1	1	1	1		75600075311
17	9020914	コガタホルト 2P	M10*30 P1.5 7T	1	1	(1)	(1)	XR-0使用	
18	9020905	コガタホルト	M10*30 P1.5 7T	2	2	2	2		
19	9140705	コガタナット	M10 P1.5	2	2	2	2		
20	9210010	Sワッシャ	M10	2	2	2	2		
21	8090078	プレートホース 1500	4.5*1B(6*10 L1500)	1	1	1	1		80921010300
22	7560268	ハーネス		1	1	1	1		75600074512
23	9011760	ホルト	M12*35 P1.5 8T	(1)	(1)	1	1	XR-1使用	
24	9210012	Sワッシャ	M12	(1)	(1)	1	1	XR-1使用	
25	0144007	トリツケヨウリヨウシヨ		1	1	1	1		
1~25	8090050	トリツケキットF	SK-TKF	1	1	1	1		80921500023



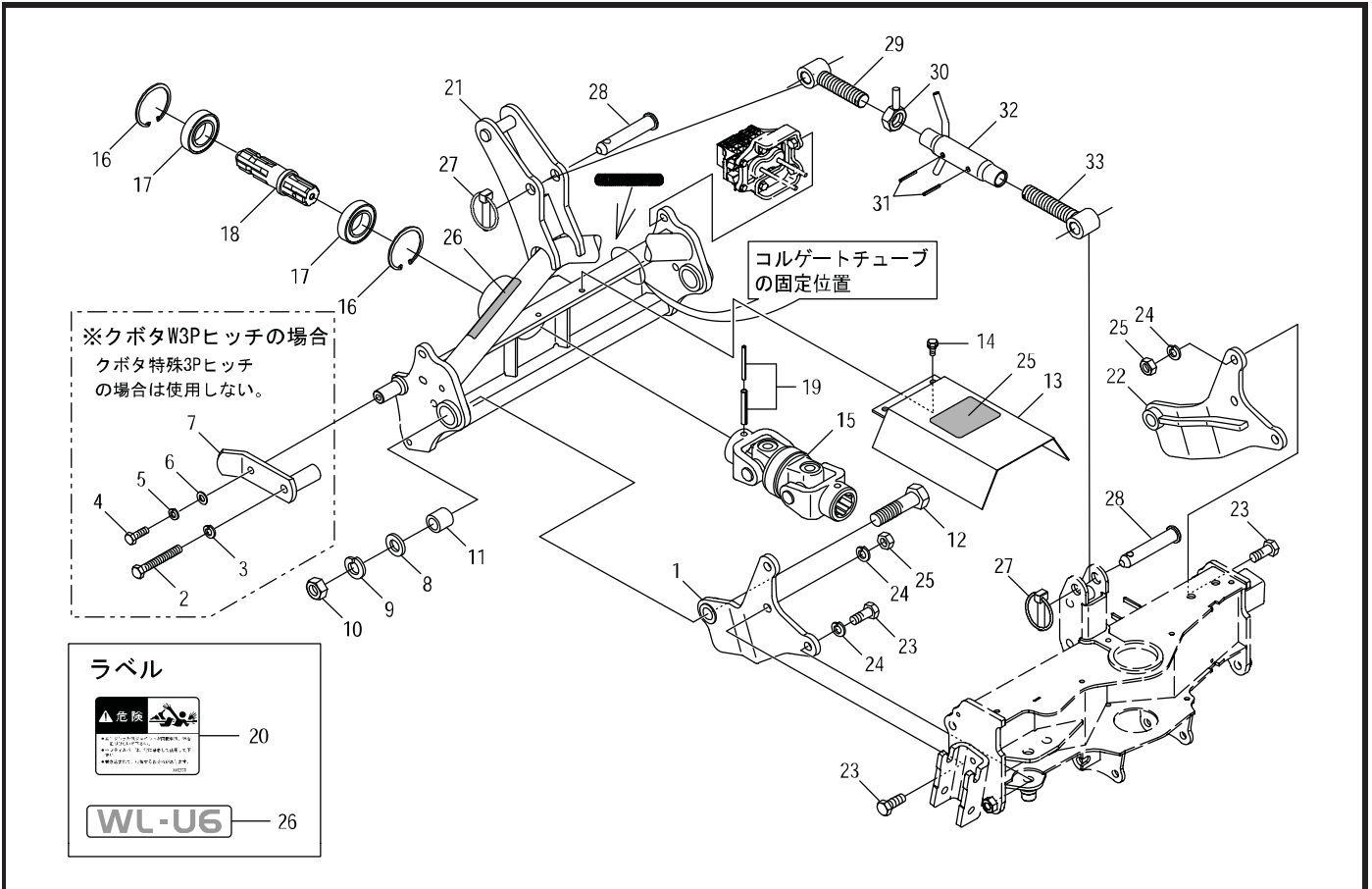
見出番号	部品コード	部品名	規格	1台分個数					実施機番	備考
1	7560190	タンクフレーム COMP		1						75600075401
2	8090095	ヤクサイタンクA		1						80910210502
3	8090069	カンケツユニット 2		1						80910230112
4	9994057	トリアツカイ(テンドウ)		1						99905319600
5	7662699	カンケツユニットステー		1						76660070800
6	9011758	ボルト	M12*25 P1.5 8T	2						
7	9210012	Sワッシャ	M12	2						
8	9000021	ボルト(+)	M6*25 P1.0	2						
9	7840059	ソクセンバンド	RF250	3						78920018500
10	8090062	モータポンプケース		1						80910220400
11	8090063	モータポンプ	BP-818	1						80910220500
12	8090018	モータポンプハーネス		1						80910120212
13	7650887	スポンジ C		2						76501296500
14	8090064	ポンプトリツケサ		1						80910220600
15	8090065	タツピンネジ	3.5*10	2						80910220700
16	9010053	ボルト	M6*12 P1.0	3						
17	9010058	ボルト	M6*30 P1.0	1						
18	9150304	ナット(Sワッシャツキ)	M6 P1.0	2						
19	8090066	チョウアツベン	BP-818ヨウ	1						80910220900
20	8090067	コネクタナット		1						80910221000
21	8090068	ボウスイカバー		1						80910220800
22	9210006	Sワッシャ	M6	2						
23	9010054	ボルト	M6*16 P1.0	2						
24	9150304	ナット(Sワッシャツキ)	M6 P1.0	2						
25	9992744	チュウイ(タンク)		1						99913055000
26	7840059	ソクセンバンド	RF250	2						78920018500
27	7560194	ポンププラケット		1						75600075811
28	9020911	コカタボルト 2P	M10*25 P1.5 7T	2						
29	7560216	ヤクサイタンクフタ(バルブツキ)		1						25000114010
30	7660367	タンクフタハッキン		1						25001101110



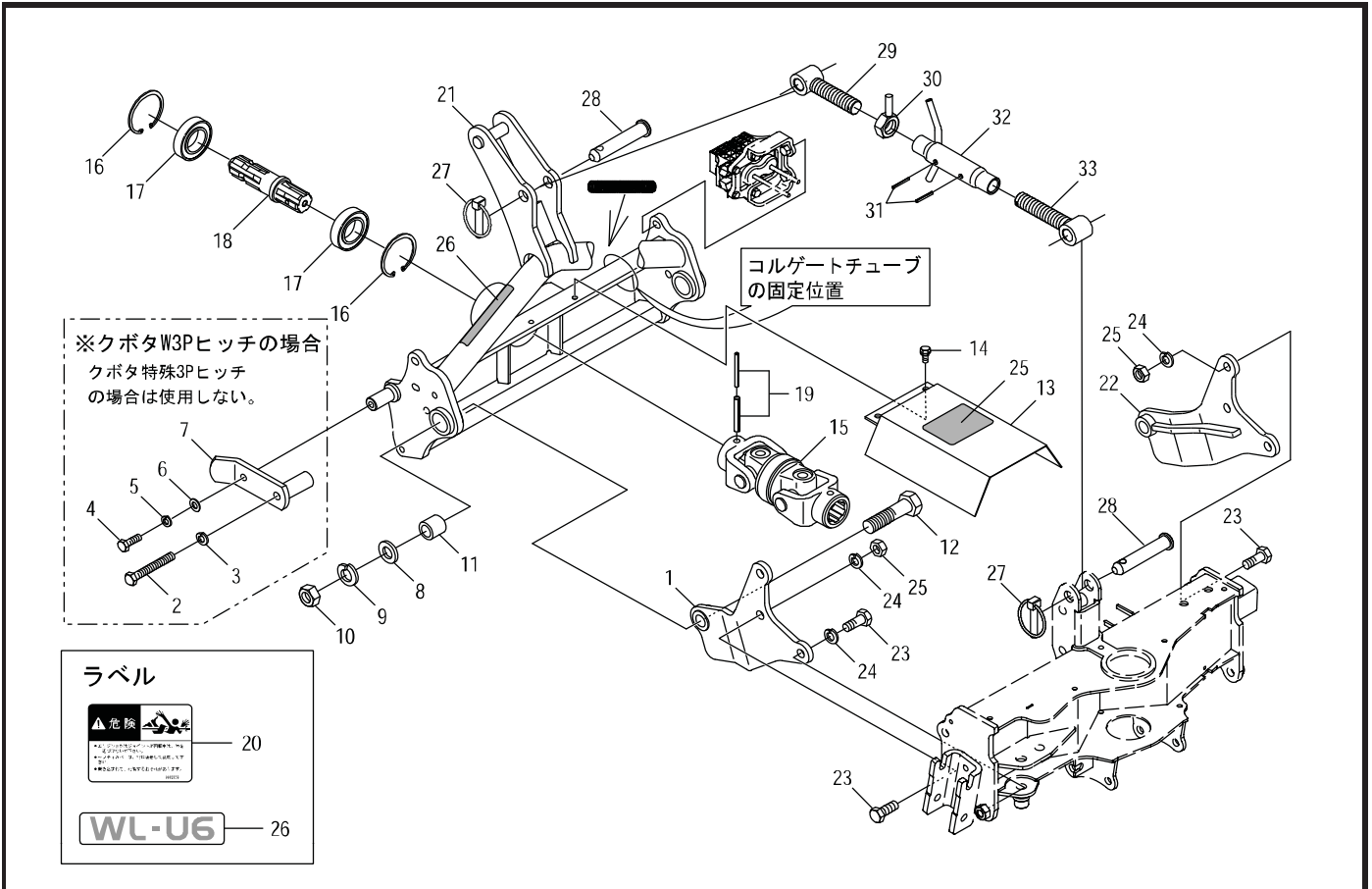
見出番号	部品コード	部品名	規格	1台分個数					実施機番	備考
31	7560217	コソキ		1						25421012210
32	7660373	タンクドレンフタ		2						25021111410
33	7660371	Oリング	P28	2						90072000028
34	7660380	タンクトリツケホルト		4						25391310910
35	9361001	Oリング	P10A	4						
36	9240106	ザガネ	M6	4						
37	9210006	Sワッシャ	M6	4						
38	7660381	フロノット	M6 P1.0	4						
39	8090054	プレートホース 50	7.5*1B(7.5*12 L50)	1						80910210100
40	8090055	クランプ	RS-8005	6						80910210200
41	8090056	キュウスイヘンイッキ		1						80910210300
42	8090057	キュウスイエルホ		2						80910210400
43	9361012	Oリング	P12	2						
44	9140539	ナット	M12 P1.25 3種	2						
45	8090060	セフティバンド	FS12(φ 8-12)	4						80910220300
46	8090059	プレートホース150	7.5*1B(7.5*12 L150)	1						80910220200
47	8090058	プレートホース400	7.5*1B(7.5*12 L400)	2						80910220100
48	8090100	プレートホース100	4.5*1B(6*10 L100)	1						80910221200
49	8090099	ギャクシベン	6BP-010 BN アジス	1						80910221100
1~49	8090101	タンクキット2	SK-TANK2-1	1						80910200022



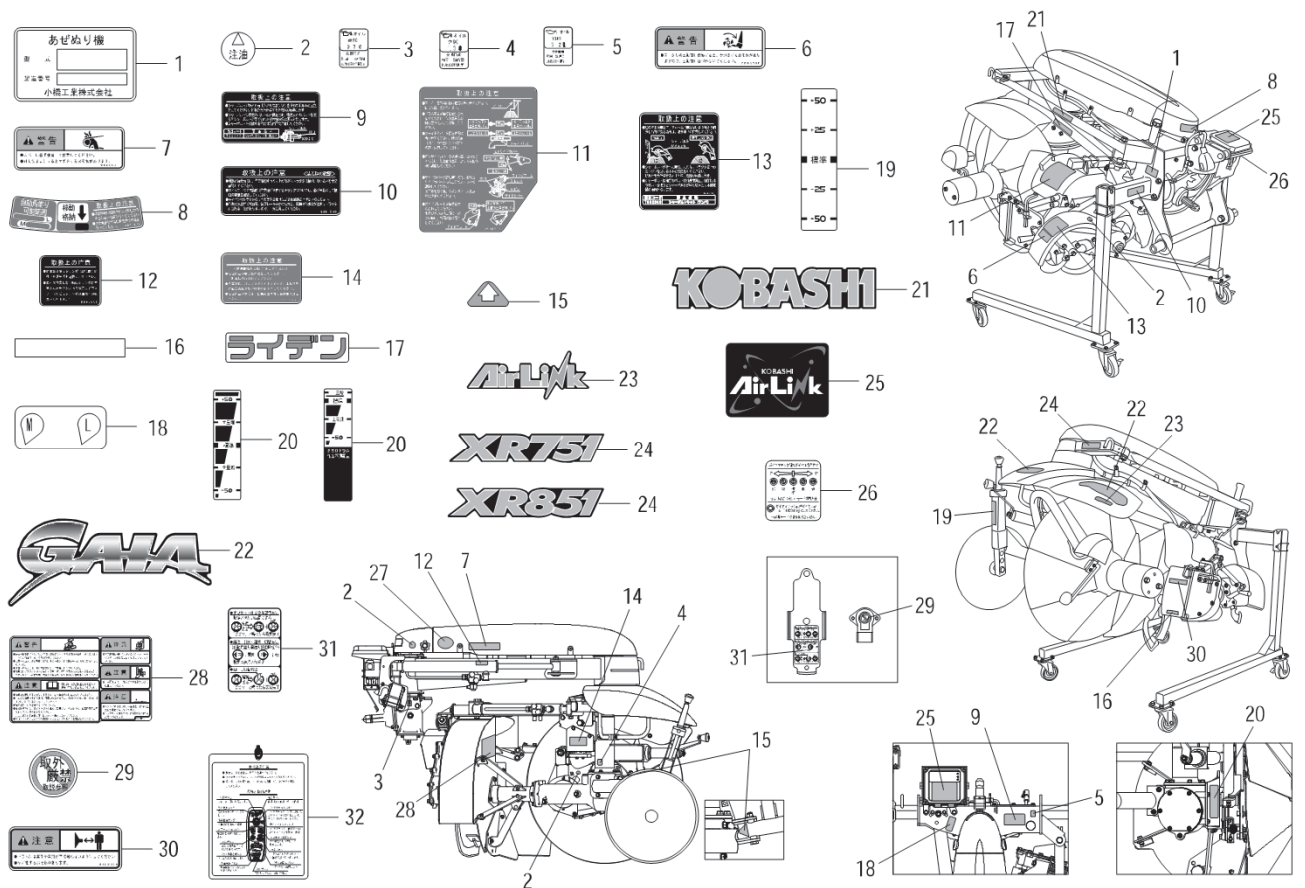
見出番号	部品コード	部品名	規格	1台分個数						実施機番	備考
1	8080157	ヒッチブラケット T		1							80807151000
2	9011859	ホルト	M14 * 35 P1.5 8T	6							
3	9210014	Sワッシャ	M14	6							
4	9140516	ナット	M14 P1.5 6T	6							
5	8044401	ヒッチブラケットシム		4							80401010401
6	8054163	ガイドプレートT		2							80586450900
7	9210020	Sワッシャ	M20	2							
8	9290036	Uナット	M20 P2.5	2							
9	8054159	ヒッチピンT-K		2							80586450400
10	9012658	ホルト	M10*30 P1.5 11T	2							
11	9210010	Sワッシャ	M10	2							
12	9240110	サガネ	M10	2							
13	9011214	ホルト	M12*35 P1.75 8T	2							
14	9210012	Sワッシャ	M12	2							
15	9140513	ナット	M12 P1.75	2							
16	8050962	マスト T		1							80596050301
17	9011871	ホルト	M14*80 P1.5 8T	2							
18	9210014	Sワッシャ	M14	2							
19	9140516	ナット	M14 P1.5 6T	2							
20	8050200	ピン 19*78	φ 19*78	1							80501050711
21	8050014	トップリンクカラー	φ 19.5* φ 34*44	1							80501050500
22	9373015	ストップリング	E15	1							
23	8050965	カバーブラケット		1							80596050501
24	8060176	セフティカバー A (ラベル)		1							80602430402
25	9020936	コガタホルト 3P	M8*25 P1.25 7T	1							
26	9992126	キケン(ジョイント)		1							99905243000
27	8050012	ヒッチピン	131(30)	2							80501050301
28	8050013	ガイドカラー		2							80501050400
29	9321235	スプリングピン	φ 12*35L	2							
1~29	8080163	ヒッチ ASSY	XR751T-OS6	1							80807102500



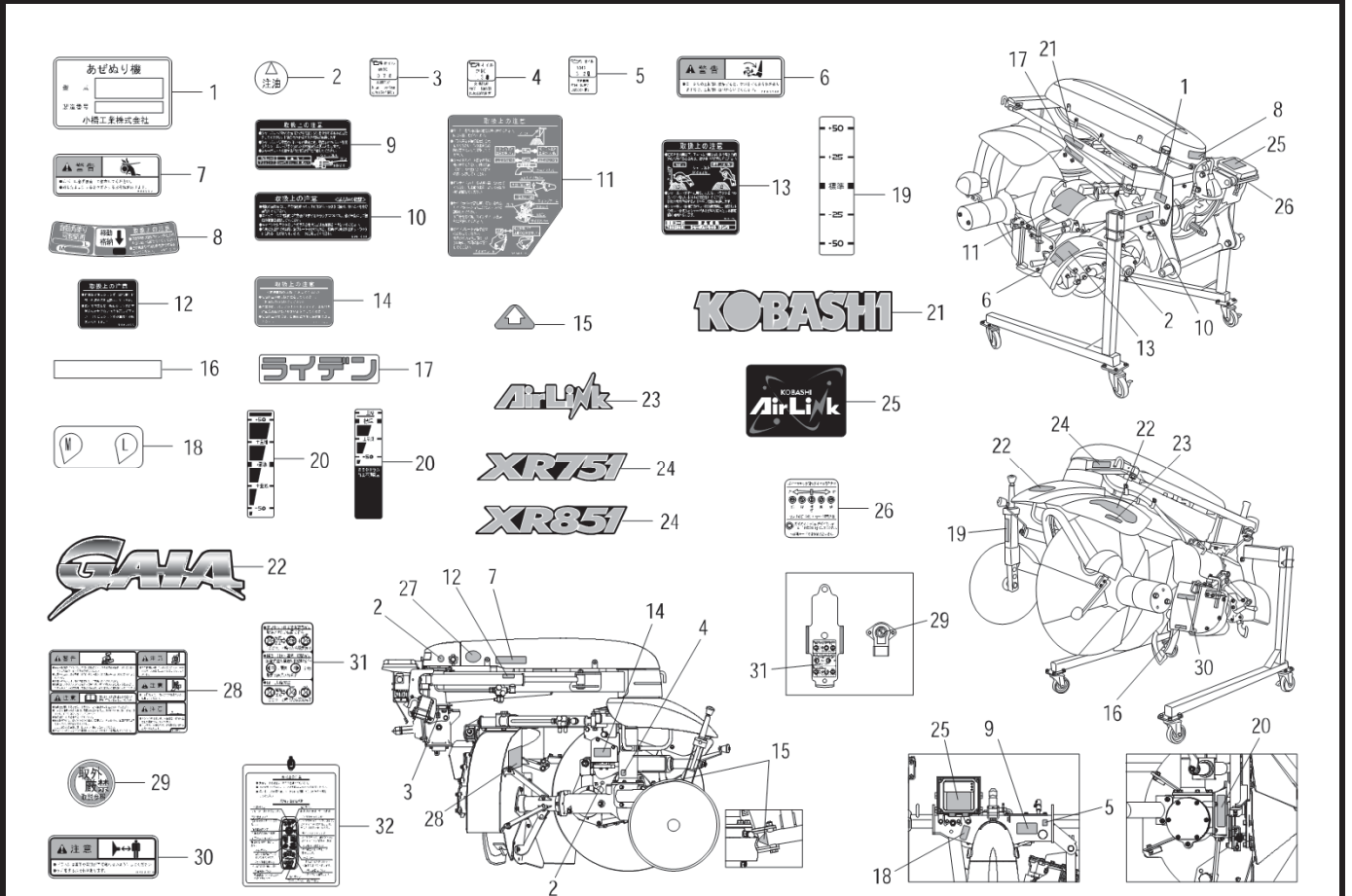
見出番号	部品コード	部品名	規格	1台分個数						実施機番	備考
1	8080161	レンケツプレートL		1							80807156000
2	9011772	ホルト	M12*85 P1.5 8T	2							
3	9210012	Sワッシャ	M12	2							
4	9012658	ホルト	M10*30 P1.5 11T	2							
5	9210010	Sワッシャ	M10	2							
6	9240110	サガネ	M10	2							
7	8080160	ガイドプレートB(アセ)		2							80807156200
8	9240120	サガネ	M20	2							
9	9210020	Sワッシャ	M20	2							
10	9140526	ナット	M20 P2.5	2							
11	8080139	カラー(20*30L29)		2							80815051700
12	9010418	ホルト	M20*80 P2.5	2							
13	8080022	ジョイントカバー(ラベル)	L=155	1							80809051800
14	9020404	コクタホルト2P	M8*13 P1.25	2							
15	8054077	ダブルジョイント		1							80584250200
16	9372072	ストップリング	H72	2							
17	9380287	ヘアリング	6207 2RS	2							
18	8080132	PICシャフトB		1							80815050800
19	8080097	スプリングピン 8*50ASSY	φ 8*50L+ φ 5*50L	1							80809056500
20	9992809	キケン(ジョイント)		1							99911012000
21	8080159	ダブルフレーム B.COMP		1							80807155000
22	8080162	レンケツプレートR		1							80807156100
23	9011859	ホルト	M14*35P1.5 8T	6							
24	9210014	Sワッシャ	M14	6							
25	9140516	ナット	M14 P1.5	6							
26	9994322	ラベル WL-U6		1							99914337600
27	9510151	ガンマピン	φ 10*50L	2							
28	2590079	トップリンクピン		2							25904020030
29	8050627	ネジR		1							80558051501
30	6432024	ロックナット		1							64342340900



見出番号	部品コード	部品名	規格	1台分個数							実施機番	備考
31	9320422	スプリングピン	φ4*22L	2								
32	8054125	ターンバックル		1								80558051311
33	8050626	ネジL		1								80558051401
1~33	8080164	ヒッチASSY	XR751-U6	1								80807102700



見出番号	部品コード	部品名	規格	1台分個数					実施機番	備考
				XR751	XR851					
1	9994014	キバンプレート		1	1					99900594001
2	9991556	チュウユ		3	3					99910201000
3	9993297	キュウユ (0.7L)		1	1					99910517000
4	9993311	キュウユ (1.3L)		1	1					99910519000
5	9994434	キュウユ (VG3.2L)		1	1					99910660201
6	9993949	ケイコク (ロータリ)		1	1					99912052012
7	9993951	ケイコク (カバー)		1	1					99912053011
8	9994208	トリアツカイ (サキヨウ・カクノウ)		1	1					99905321100
9	9994210	トリアツカイ (ホルト)		1	1					99905321300
10	9994244	トリアツカイ (セツショク)		1	1					99905319312
11	9994211	トリアツカイ (チョウセイ・ストツハ)		1	1					99905321400
12	9993956	トリアツカイ (シリンダ)		1	1					99905317301
13	9994203	トリアツカイ (テンハ)		1	1					99905320612
14	9993958	トリアツカイ (テンソウ)		1	1					99905317502
15	9993739	ヤジルスシ		1	1					99910592011
16	9993380	ハンシャテープ 15*90 (シロ)		1	1					99910525000
17	9993492	ライテン		1	1					99900478000
18	9993980	L-M		1	1					99910629000
19	9994222	ラベルコウシンチョウセツ		1	1					99910656300
20	9994223	ラベルコウシンチョウセツ (ドラム)		1						99910656400
20	9994245	ラベルコウシンチョウセツ (ドラム)			1					99910656511
21	9994225	ラベル KOBASHI		1	1					99900598700
22	9994226	ラベル GAIA		2	2					99914333700
23	9994227	ラベル AIRLINK		1	1					99914333800
24	9994228	ラベル XR751		1						99914333900
24	9994229	ラベル XR851			1					99914334000
25	9994179	AIRLINK (クロ)		1	1					99910654700
26	9994230	キリカエラベル		1	1					99910656100
28	9993948	ケイコクチュウイ(アゼ)		1	1					99912051001
29	9994186	トリハスシンケン		1	1					99905321000



見出番号	部品コード	部品名	規格	1台分個数					実施機番	備考
				XR751	XR851					
30	9993950	チュウイ(ドラム)		1	1					99913101001
31	9994231	セッテイラベル		1	1					99910656200
32	7560329	ソウサホウホウパネル		1	1					75602180300

XR751の各種センサ故障診断方法

【センサ診断モード】

センサ診断モードは、センサ(ポテンシオメータ)とA/Cセンサ(ジャイロ)の状態を診断する機能ですが、コントローラが正常でないと適切な診断をすることは出来ません。

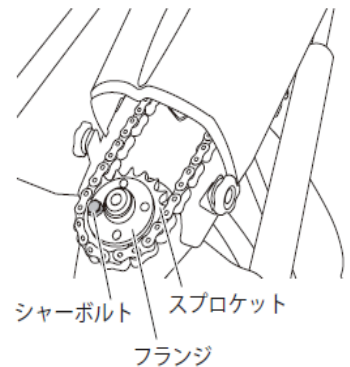
【診断状態】

作業機を診断状態にしないとセンサ(ポテンシオメータ)の診断が出来ません。必ず下記手順に沿って診断状態にしてください。

①準備

- 1) トラクタにガイアを装着しキャストを外した後、出来るだけ水平になるまで降ろす。(爪が地面と接触しないこと。)
- 2) オフセットチェンカバーを外してシャーボルトを取外し、フランジの穴からスプロケットとフランジの間に油が入り込むように油を十分注油した後、オフセットチェンカバーを取付ます。(図1)

(図1)



- 3) オフセットシリンダ取付位置が「M」であることを確認する。(図2)
取付位置が「L」の場合は、「M」に変更してください。

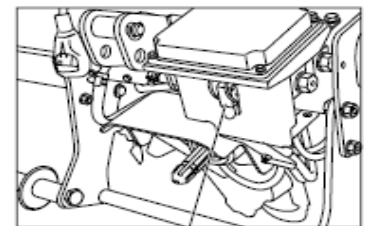
(図2)



* 「M」位置への変更手順は、XR751の取扱い説明書を参照してください。

②センサ診断モード切替え

- 1) 制御ボックスを固定しているパッチジョウを解除し、制御ボックスを開けてください。

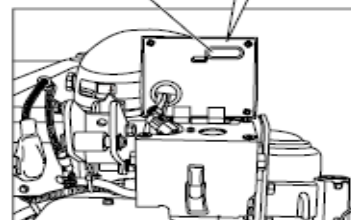


パチンジョウ解除

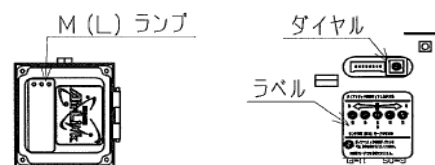
- 2) 裏側にある長方形のグロメットを外すと、内側にガイアマチック調整ダイヤルがあります。



- 3) 制御ボックスの電源を入れた後に、カルコンの電源を入れます。



- 4) ラベルを参考にしながら、M(L)ランプが消灯し、電源ランプのみ点灯した状態になるまで、ダイヤルを右に回します。



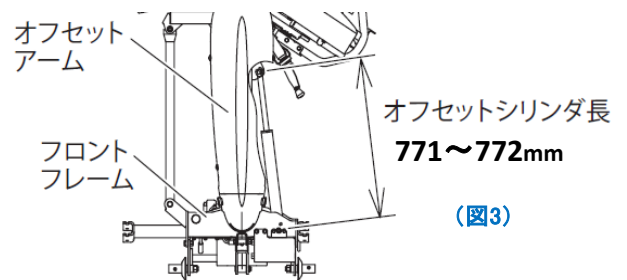
③診断姿勢

- 1) PTOを入れ、PTO回転速度400rpm程度にします。
- 2) オフセットシリンダ長(固定ボルトの芯間寸法)が右図になるようにオフセット「内」「外」ボタンで調整します。(図3)

- 3) ドラム回転「左」ボタンを押しドラムシリンダが動かなくなり、必ずバルブから“ピー”とリリース音が鳴っていることを確認してから操作を止め、PTOを切り、エンジンを止めます。

リリース音が鳴らない場合は、オフセットセンサのカブラを外し、再度上記操作を行ってください。
調整後は、必ずカブラを接続してください。

(図3)のように、フロントフレームとオフセットアームが90°になります。

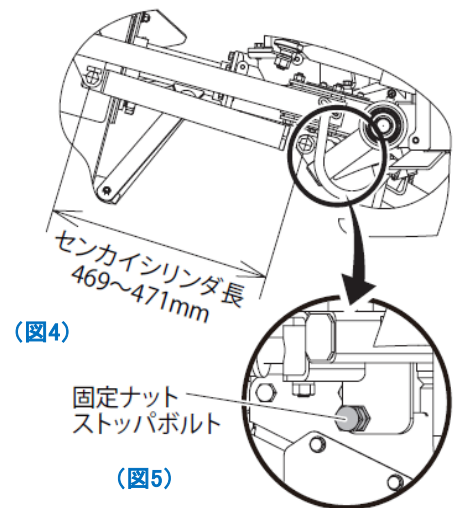


- 4) センカイシリンダ長(固定ボルトの芯間寸法)が右図の範囲に入っているか確認します。(図4)

<シリンダ長が範囲内の場合>
この状態が診断姿勢となります。

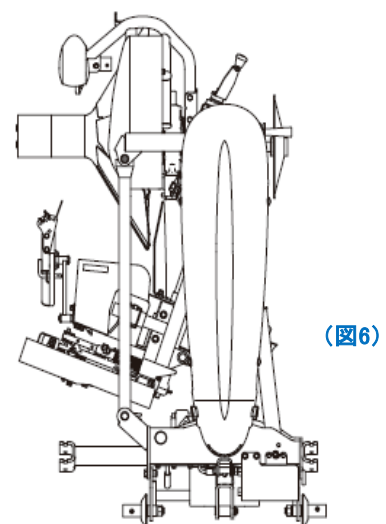
<シリンダ長が範囲外の場合>

- i) A/Cセンサケースの上方にあるナットを緩めた後ストップボルトを緩めます。(図5)
- ii) PTOを入れ、ドラム回転「右」「左」でシリンダ長を上記範囲に調整します。ドラム回転「左」ボタンが動作しない場合はオフセットセンサのカブラを外して調整してください。
調整後は、必ずカブラを接続してください。
- iii) ストップボルトがフレームに接触するまで締め込み、しっかりナットで固定します。
- iv) ドラム回転「左」を数秒間押した後、再度シリンダ長を測定し範囲内であることを確認します。



- 5) PTOを切り、エンジンを止め、コントローラの電源をONIにします。
これが診断状態となります

最終的に(図6)のような姿勢になります。
(フロントフレームとオフセットアームが90°)



【診断方法】

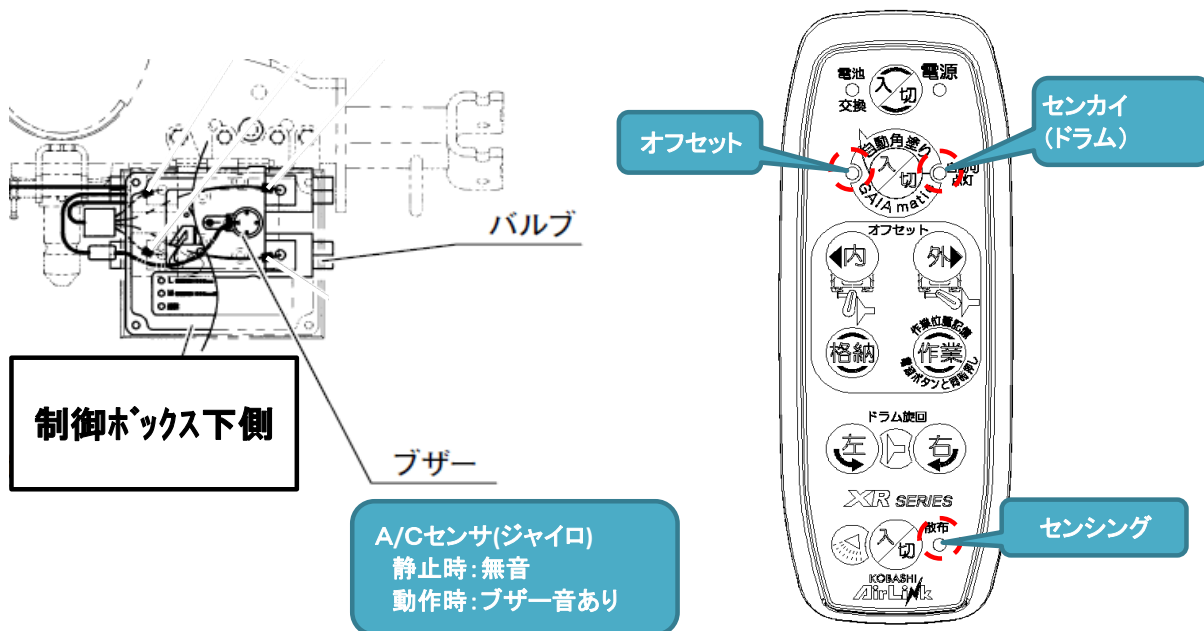
センサの位置	LEDの状態			停止時ブザー音		作動時ブザー音	
	点灯	点滅	消灯	なし	あり	なし	あり
オフセット	問題なし	ガイアの動きに問題があれば再設定	問題あり	—	—	—	—
センカイ (ドラム)	問題なし	ガイアの動きに問題があれば再設定	問題あり	—	—	—	—
センシング	問題なし	ガイアの動きに問題があれば再設定	問題あり	—	—	—	—
A/Cセンサ(ジャイロ)	—	—	—	問題なし	問題あり	問題あり	問題なし

※診断モードにして診断を行います。

※LEDランプとブザー音でセンサの状態を診断します。センサ(ポテンシオメータ)はLED点灯状態で診断します。

A/Cセンサ(ジャイロ)はブザー音で診断します(上表)。

※診断結果より下記異常が考えられるので、①から順に確認を行って対応してください。



①センサ(ポテンシオメータ)の診断

LED	診断結果	対処方法
点灯	正常	—
点滅	①センサ(ポテンシオメータ)構成部品の変形、破損	外観チェック後、不具合部品の交換
	②基準のズレ	センサ(ポテンシオメータ)の再調整及びコントローラの再設定
	③センサ(ポテンシオメータ)破損	センサ(ポテンシオメータ)単体検査
消灯	①ハーネスの断線	外観チェック後、ハーネス導通チェック
	②センサ(ポテンシオメータ)構成部品の変形、破損	外観チェック後、不具合部品の交換
	③センサ(ポテンシオメータ)破損	センサ(ポテンシオメータ)単体検査

※センサ(ポテンシオメータ)破損が疑われる場合は、センサ(ポテンシオメータ)単品の詳細検査をして最終的に破損有無を確認してください。

②A/Cセンサ(ジャイロ)の診断

状態	ブザー音	診断結果	対処方法
静止状態	ブザー音無	正常	—
	ブザー音有	①ハーネス断線 ②A/Cセンサ(ジャイロ)破損	外観チェック後、ハーネス導通チェック A/Cセンサ(ジャイロ)交換
回転状態	ブザー音有	正常	—
	ブザー音無	①防振ゴムの破損 ②A/Cセンサ(ジャイロ)破損	防振ゴムの交換 A/Cセンサ(ジャイロ)交換

※回転状態とは、ドラム回転「右」「左」を押してドラムシリンダを動かしてドラム部が旋回している状態のことです。

※静止状態、回転状態どちらか一方でも異常があれば、原因を追究してください。

XR751/851オフセットセンサ交換手順書

センサ構成部品

センサ(ポテンシオメータ)を構成している周辺部品が変形、破損していると、センサが誤ったセンシングをしてしまうため、以下に記載されている部品に異常がないか確認をします。


【オフセットセンサ周辺部品】

- 1) センサステー
- 2) オフセットリンクBの丸棒部分
- 3) センサアームA
- 4) プッシュ

オフセットリンクB
(丸棒部分)

センサアームA

センサステー



センサ(ポテンシオメータ)交換方法

【セットアップ状態】

◆センサの交換を行うには、必ず作業機をセットアップ姿勢にしてください。

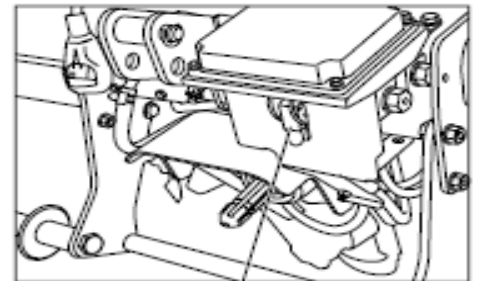
*** セットアップ姿勢でない状態でオフセットセンサの設定を行うと、
天場処理部が油圧ポンプ等と干渉し、破損します。**

*** オフセットシリンダ取付位置が「M」であることを確認する。
取付位置が「L」の場合は、「M」に変更してください。
「M」位置への変更手順は、XR751の取扱い説明書を
参照してください。**



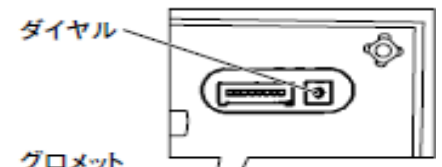
- 1) 制御ボックスを診断モードにして下さい。

- ① 制御ボックスを固定しているパチンジョウを解除し、
制御ボックスを開けてください。

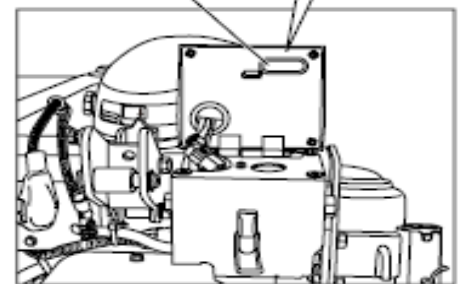


パチンジョウ解除

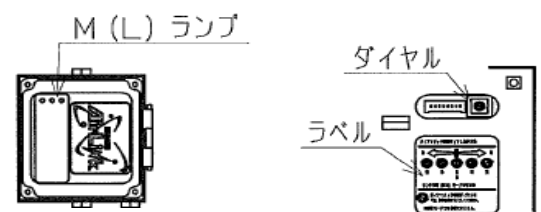
- ② 裏側にある長方形のグロメットを外すと、
内側にガイアマチック調整ダイヤルがあります。



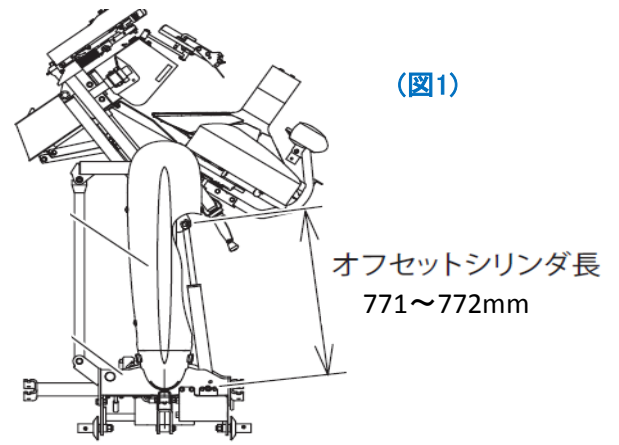
- ③ 制御ボックスの電源を入れた後に、
カルコンの電源を入れます。



- ④ ラベルを参考にしながら、M(L)ランプが消灯し、
電源ランプのみ点灯した状態になるまで、
ダイヤルを右に回します。



- 2) PTOを入れ、PTO回転速度400rpm程度にします。
- 3) オフセットシリンダ長(固定ボルトの芯間寸法)が右図になるようにオフセット「内」「外」ボタンで調整します。(図1)
- 4) ドラム回転「右」ボタンを押し巡回シリンダが一番伸びた状態になり、バルブから”ピー”とリリース音が鳴っていることを確認してから、PTOを切りエンジンを止めます。



(図1)のように、フロントフレームとオフセットアームが90°で、且つ、巡回シリンダが一番伸びた状態になります。

*** これがオフセットセンサのセットアップ姿勢になります。**

【オフセットセンサ交換】


- 1) セットアップ姿勢になっていることを確認した後、カプラ、マルコネジを外しセンサ(ポテンシオメータ)を取外します。
- 2) 新品センサのカプラの向きがセンサアームAと同じ方向になるように持ちます(図2)。



(図2)

- 3) センサを下側からセンサアームAに差込み、センサを矢印の方向に回転させ(図3)、マルコネジとナットで仮止めします。

センサアームA




(図3)

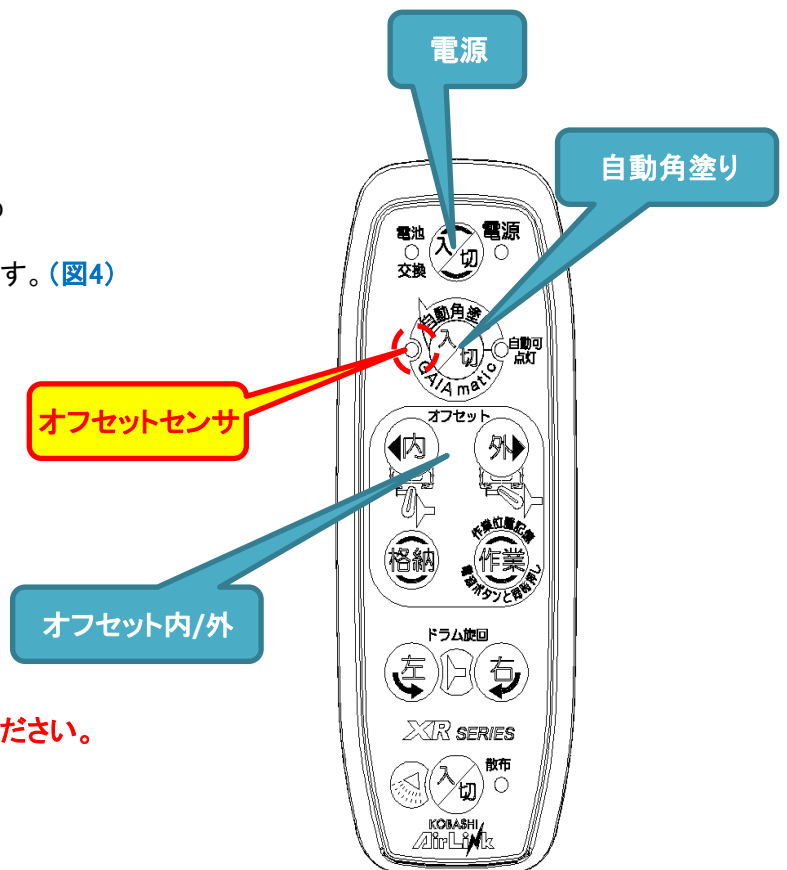
※センサを矢印と逆方向に回転させると破損します。

- 4) カプラを接続します。

- 5) カルコンの電源を入れ、右図の位置のLEDランプが点灯する位置まで、センサを左右どちらかにゆっくり回転させた後、マルコネジを左右均等に締め込んでいき固定します。センサステーとセンサの間に隙間が無いか確認します。(図4)



(図4)



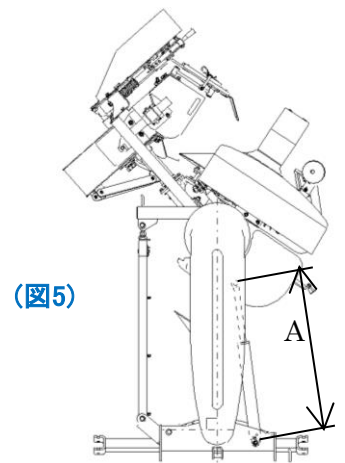
*** この後オフセットセンサの設定をしてください。**

【オフセットセンサの設定】

*** オフセットシリンダ取付位置が「M位置」でないと設定できません。**

「セットアップ姿勢」になっているか再度確認します。

- 1) オフセットシリンダ長A(固定ボルトの芯間寸法)が771~772mmになるようにオフセット「内」「外」ボタンで調整します(図5)。
- 2) ドラム部が最大回転状態(図5)になっていることを確認して、カルコンの電源をOFFします。ドラム向きが(図5)のようにない場合は、ドラム回転「右」を動かなくなるまで押してから電源をOFFにしてください。
- 3) 制御ボックスの電源を入れた後に、「自動角塗り」ボタンを押しながら電源をONします。
ブザーが“ピッ”“ピッ”と2回鳴って、この状態の設定が完了します。




(図5)

注意！！

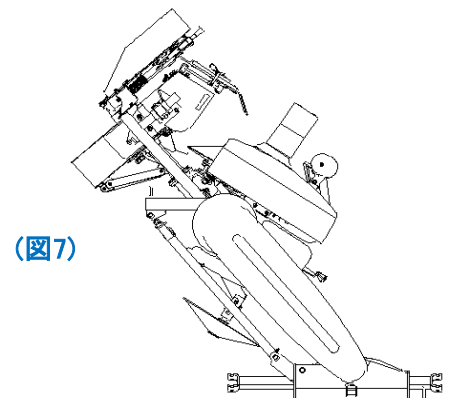
ブザーが鳴り続ける場合は、以下の手順でセンサの微調整を行います。

- ① センサを固定しているマルコネジ2個を緩め、センサ単体が回転する状態にします。
- ② (図6)のようにセンサの中心を押さえながら、ブザーが止まるまでゆっくり左右どちらかに回転させた後、再度ネジを固定する。

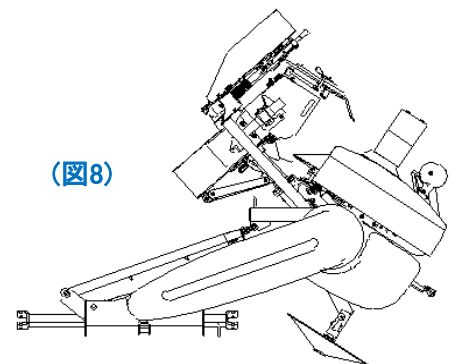


(図6)

- 4) オフセット「外」ボタンを動かなくなるまで押し、(図7)のようにしていることを確認してカルコンの電源をOFFします。
(オフセットシリンダ最伸状態)
- 5) 制御ボックスの電源を入れた後に、オフセット「外」ボタンを押しながら電源をONします。
ブザーが“ピッ”“ピッ”と2回鳴って、この状態の設定が完了します。
- 6) オフセット「内」ボタンを動かなくなるまで押し、(図8)のようにしていることを確認してカルコンの電源をOFFします。
(オフセットシリンダ最縮状態)
- 7) 制御ボックスの電源を入れた後に、オフセット「内」ボタンを押しながら電源をONします。
ブザーが“ピッ”“ピッ”と2回鳴って、この状態の設定が完了します。
- 8) これで全ての設定が完了しました。
PTO、エンジンを切り、カルコンの電源をOFFにしてください。

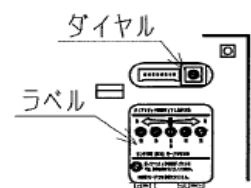


(図7)



(図8)

- 9) ラベルを参考にしながら、ガイアマチック調整ダイヤルを移動させてください。
- 10) 格納ボタンを押して、格納状態に戻してください。




XR751/851 旋回センサ交換手順書

センサ構成部品

センサ(ポテンシオメータ)を構成している周辺部品が変形、破損していると、センサが誤ったセンシングをしてしまうため、以下に記載されている部品に異常がないか確認をします。

【センサ周辺部品】

- 1) センサ取付けカラー
- 2) リヤフレームCOMPセンサ取付け座
- 3) センサアームB



センサ(ポテンシオメータ)交換方法

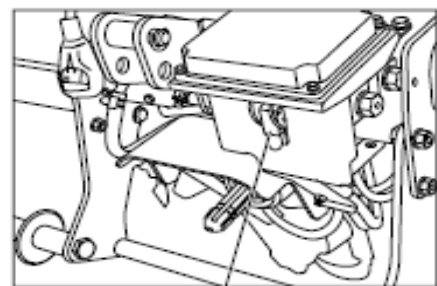
旋回センサのみの交換の場合は、シリンダ位置の調整は必要ありません。(「M」「L」どちらでもよい。)

【セットアップ状態】

◆センサの交換を行うには、必ず作業機をセットアップ姿勢にしてください。

- 1) 制御ボックスを診断モードにして下さい。

- ① 制御ボックスを固定しているパチンジョウを解除し、制御ボックスを開けてください。

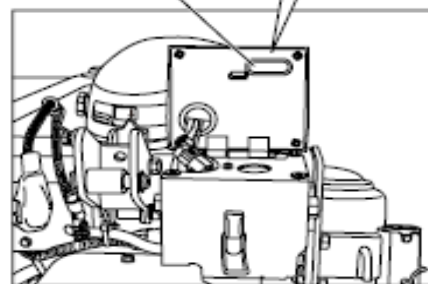


パチンジョウ解除

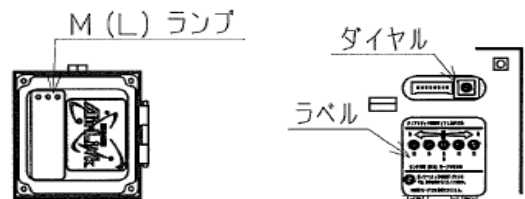
- ② 裏側にある長方形のグロメットを外すと、内側にガイアマチック調整ダイヤルがあります。



- ③ 制御ボックスの電源を入れた後に、カルコンの電源を入れます。



- ④ ラベルを参考にしながら、M(L)ランプが消灯し、電源ランプのみ点灯した状態になるまで、ダイヤルを右に回します。



- 2) PTOを入れ、PTO回転速度400rpm程度にします。

- 3) ドラム回転「左」ボタンを押しドラムシリンダが動かなくなり、必ずバルブから「ピー」とリリース音が鳴っていることを確認してから操作を止め、PTOを切り、エンジンを止めます。

リリース音が鳴らない場合は、オフセットセンサのカプラを外し、再度上記操作を行ってください。
調整後は、必ずカプラを接続してください。

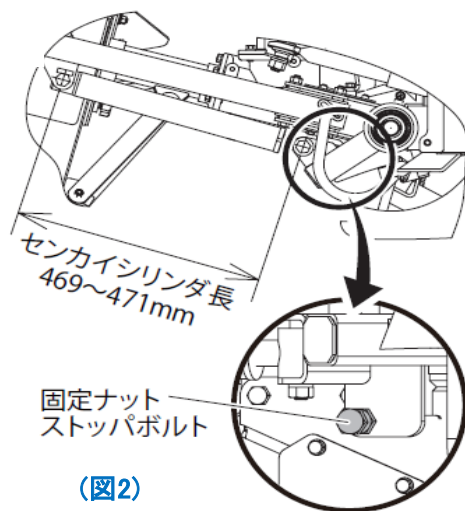
- 4) センカイシリンダ長(固定ボルトの芯間寸法)が右図の範囲に入っているか確認します。(図1)

(図1)

＜巡回シリンダ長が範囲内の場合＞
この状態が診断姿勢となります。

＜巡回シリンダ長が範囲外の場合＞

- i) A/Cセンサケースの上方にあるナットを緩めた後
ストップボルトを緩めます。(図2)
- ii) PTOを入れ、ドラム回転「右」「左」で巡回シリンダ長を
上記範囲に調整します。ドラム回転「左」ボタンが動作しない
場合はオフセットセンサのカブラを外して調整してください。
調整後は、必ずカブラを接続してください。
- iii) ストップボルトがフレームに接触するまで締め込み、しっかり
ナットで固定します。
- iv) ドラム回転「左」を数秒間押した後、再度巡回シリンダ長を
測定し範囲内であることを確認します。



(図2)

*** これが巡回センサのセットアップ姿勢になります。**


【巡回センサ交換】

- 1) カブラーを取外し、ザガネ、Rピンを外し、センサステーBを裏側から
固定しているM8ボルト2本を緩め、センサAssyを取出します。
- 2) マルコネジ2本を緩め、カラー2ヶ、センサを取外します。
センサステーBとセンサアームB(スリット)の相対関係は(図3)と同じ
位置にします。
- 3) 新品センサを(図4)の方向になるように持ち、センサアームBに
差込んだ後、矢印の方向に90°回転させます。

※センサを矢印と逆方向に回転させると破損します。


- 4) カラー2ヶ、マルコネジ2本でセンサを固定します。
マルコネジは左右均等に締め込んでいきます。(図5)

- 5) (図5)のセンサAssyをM8ボルト2本、ザガネ、Rピンで機体に
取付けてカブラーを接続します。



(図3)

(図4)



(図5)

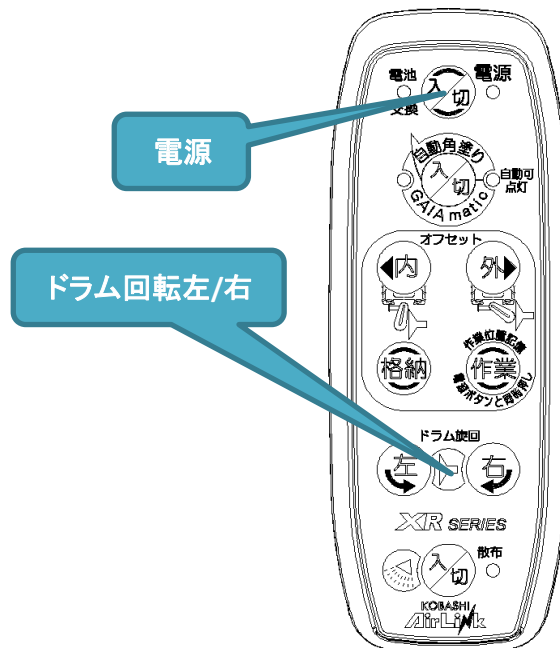
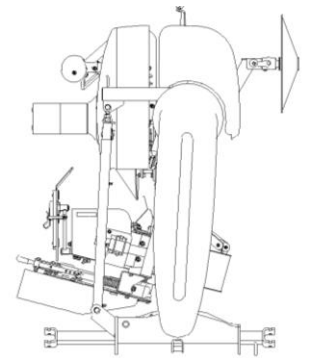
*** この後巡回センサの設定をしてください。**



【旋回センサの設定】

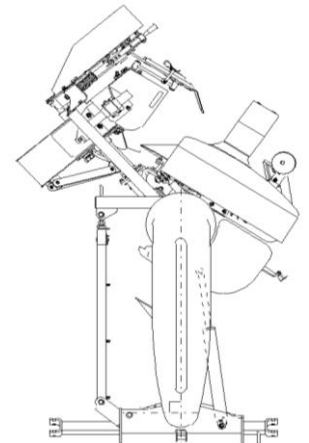
- 1) 爪、ドラムが地面から10cm程度離れるまでガイアを持ち上げ、カルコンの電源を入れ、PTOを入れ、ドラム回転「左」ボタンをドラムが動かなくなるまで押し(図6)、センカイシリンダ長(固定ボルトの芯間寸法)が469~471mmの範囲に入っているか確認し(図1)カルコンの電源をOFFにします。
- 2) 制御ボックスの電源を入れた後に、ドラム回転「左」を押しながら、カルコンの電源をONします。ブザーが“ピッ” “ピッ”と2回鳴って、この状態の設定が完了します。

(図6)

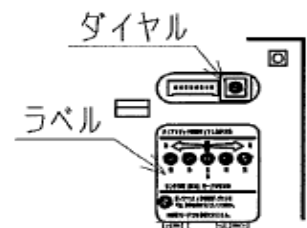


(図7)

- 3) 次にドラム回転「右」ボタンをドラム部が回転しなくなるまで押し、(図7)のようにになっていることを確認してカルコンの電源をOFFにします(ドラム部最大回動状態)。
- 4) 制御ボックスの電源を入れた後に、ドラム回転「右」を押しながら、カルコンの電源をONします。ブザーが“ピッ” “ピッ”と2回鳴って、この状態の設定が完了します。



- 5) これで旋回センサの設定は完了となります。
- 6) これで全ての設定が完了しました。PTO、エンジンを切り、カルコンの電源をOFFにしてください。
- 7) ラベルを参考にしながら、ガイアマチック調整ダイヤルを移動させてください。
- 8) 格納ボタンを押して、格納状態に戻してください。



XR751/851センシングセンサ交換手順書


センサ構成部品

センサ(ポテンシオメータ)を構成している周辺部品が変形、破損していると、センサが誤ったセンシングをしてしまうため、以下に記載されている部品に異常がないか確認をします。

【センシングセンサ周辺部品】

- 1) センシングブラケットセンサ取付座
- 2) センシングブラケットの丸棒部分
- 3) センシングアームA
- 4) センシングアームB
- 5) ベアリング

センシングブラケット
センサ取付座
ベアリング
センシングアームA
センシングブラケット
(丸棒2ヶ所)



センシングアームB

センサ(ポテンシオメータ)交換方法


センシングセンサは、直接センサ単体を調整する必要があります。

【センシングセンサ交換】

- 1) ドラム後方の丸いセンサカバーを外し、カプラー、マルコネジ2本を外し、センサを取外します。

センシングブラケット
センサ取付座


センシングアームA



- 2) 新品センサを(図1)の方向になるように持ちセンシングブラケットのセンサ取付座に当たるまでセンシングアームAに差込んだ後、矢印の方向に回転させマルコネジとナットで仮止めします。

(図1)

※センサを矢印と逆方向に回転させると破損します。



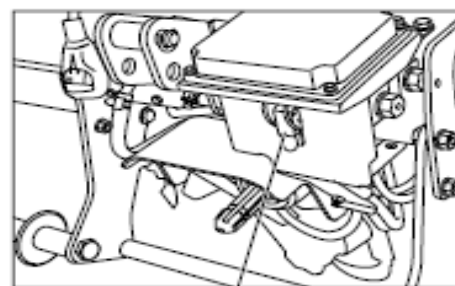
- 3) 下記を参照してセンシングセンサの調整してください。
- 4) 調整が終了したら、センサカバーを取付けて交換終了です。



<センシングセンサの調整方法>

1) 制御ボックスを診断モードにして下さい。

- ① 制御ボックスを固定しているパチンジョウを解除し、制御ボックスを開けてください。

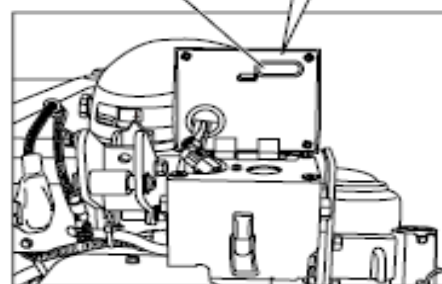


- ② 裏側にある長方形のグロメットを外すと、内側にガイアマチック調整ダイヤルがあります。

パチンジョウ解除

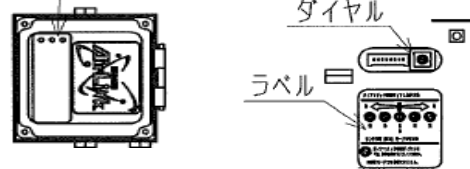


- ③ 制御ボックスの電源を入れた後に、カルコンの電源を入れます。



- ④ ラベルを参考にしながら、M(L)ランプが消灯し、電源ランプのみ点灯した状態になるまで、ダイヤルを右に回します。

M(L) ランプ



2) センシングセンサのマルコネジを2本緩め、センサを左右に軽く回転させ、センサ取付け座に馴染ませます。

3) センシングセンサ中心部を押さえながら、センシングセンサと対応している散布LED (図2) が点灯するまで、左右どちらかにゆっくり回転させながら調整します。
同一方向に回転させていくと、LEDは消灯⇒点滅⇒点灯⇒点滅⇒消灯の順に点灯していきます。
センサの状態によっては、どちらかの消灯状態がない場合もあります。

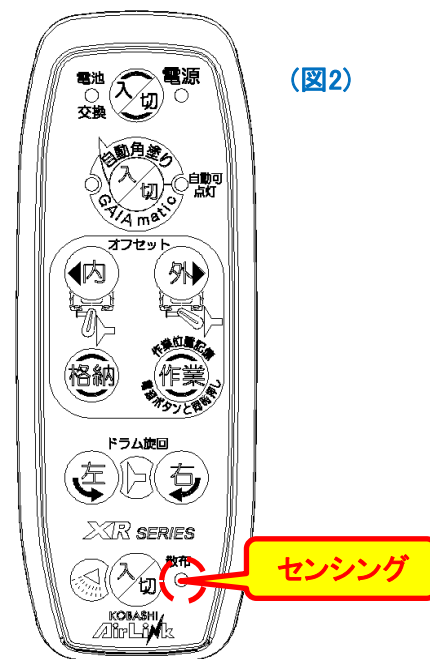
4) 調整した後、マルコネジ2本を均等に徐々に締め込み固定し、固定後LEDが点灯していれば調整完了です。

注意)

センシングセンサを調整する場合は、センシングアームAがバネの力でセンシングブラケットの丸棒と接触していることを確認した上で行ってください。

5) これで設定が完了しました。
コントローラの電源をOFFにしてください。

6) ラベルを参考にしながら、ガイアマチック調整ダイヤルを移動させてください。



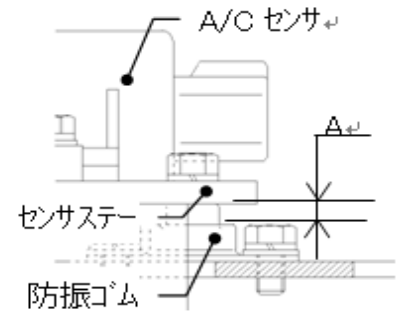
XR751/851のAC(ジャイロ)センサ作動確認手順書

取付け状態チェック

センサステーの下側にあるゴムの劣化、破損を調べます。

防振ゴムのへた(Δに隙間が無い)、劣化、破損がある場合は交換してください。

防振ゴムの交換を行う場合は、センサステーと防振ゴムの固定の際は防振ゴムが捻れないように注意して取り付けしてください。

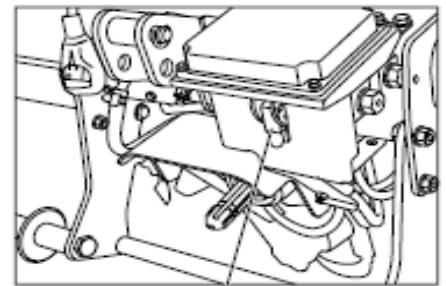


作動確認

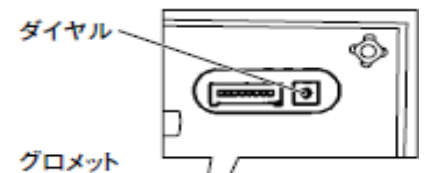
通電状態で確認しますので、コントローラとハーネスが正常であることを確認した上で行ってください。

1) 制御ボックスを診断モードにして下さい。

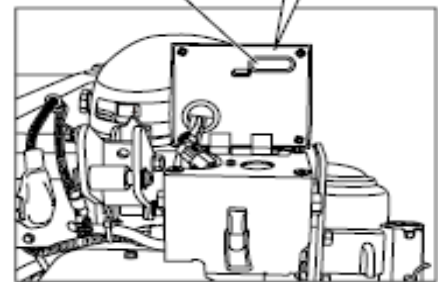
- ① 制御ボックスを固定しているパチンジョウを解除し、制御ボックスを開けてください。



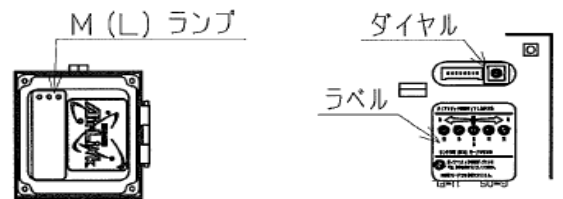
- ② 裏側にある長方形のグロメットを外すと、内側にガイアマチック調整ダイヤルがあります。



- ③ 制御ボックスの電源を入れた後に、カルコンの電源を入れます。



- ④ ラベルを参考にしながら、M(L)ランプが消灯し、電源ランプのみ点灯した状態になるまで、ダイヤルを右に回します。




2) A/Cセンサーケースを本体から外し中からケーブルを接続したままA/Cセンサーを取り出す。



3) コントローラの電源をONにする。

4) A/Cセンサーを水平にした状態から左右どちらかに回転させるとブザー音が鳴り、静止させるとブザー音が無くなると正常です。



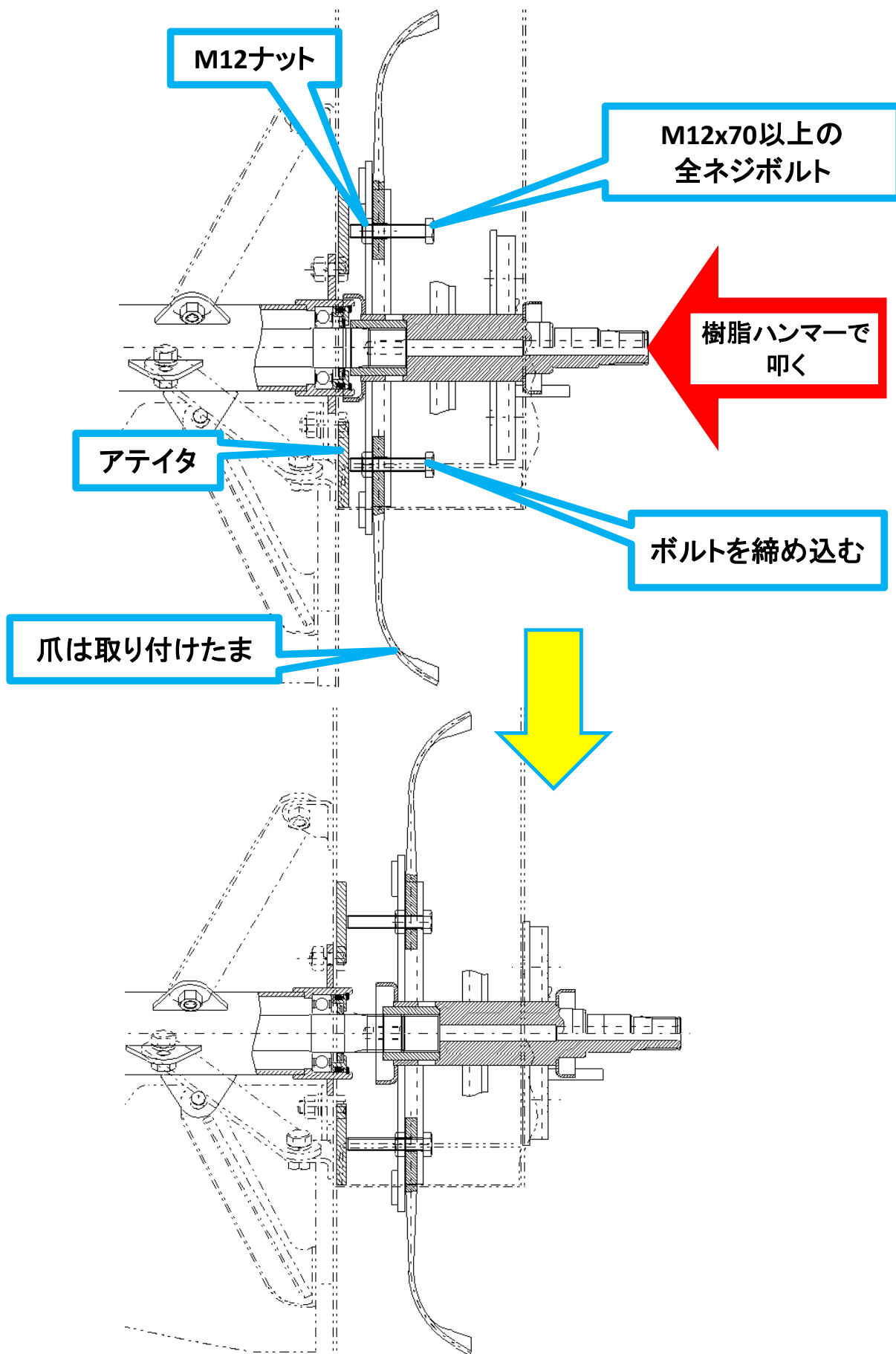
5) これで作動確認が完了しました。
コントローラの電源をOFFにしてください。



6) ラベルを参考にしながら、ガイアマチック調整ダイヤルを移動させてください。

アゼローター爪軸取り外し手順

ボルト	M12x80,P1.75,全ネジ	9010229
ナット	M12,P1.75	9140514



KOBASHI

小橋工業株式会社

〒701-0292 岡山市南区中畦684

インターネットでも弊社の情報がご覧いただけます。

<http://www.kobashiindustries.com>

■北海道営業所	〒071-1248	北海道上川郡鷹栖町8線西2号6番	☎ (0166) 49-0070
■東北営業所	〒024-0004	岩手県北上市村崎野13地割35-1	☎ (0197) 71-1160
■関東営業所	〒321-3325	栃木県芳賀郡芳賀町芳賀台47-1	☎ (028) 687-1600
■新潟営業所	〒942-0041	新潟県上越市安江477-1	☎ (025) 546-7747
■岡山営業所	〒701-0165	岡山市北区大内田727	☎ (086) 250-1833
■九州営業所	〒861-2236	熊本県上益城郡益城町広崎1586-8 2F	☎ (096) 286-0202