

公道走行関連情報

| ■各種一覧 | | | | | | | | | | | |
|---------|---------------------|---------------------|-----|-------|-------|------|-----|-------------------|----------|--------------------|--------------------|
| | 型式 | ラベル | 車幅灯 | 外幅表示板 | ブラケット | ハーネス | 後退灯 | 大型特殊免許 (農耕車限定) | 道路通行許可申請 | | |
| ロータリ | FTF | 162・182・202・222 | ● | — | — | — | — | ○ | — | | |
| | FTE | 202・222 | ● | — | — | — | — | — | ○ | — | |
| | | 242 | ● | — | — | — | — | — | ○ | △ | ▲ ※オプション又は標準装備型式あり |
| | FTV | 242・262・282 | ● | — | — | — | — | ○ | △ | ▲ ※オプション又は標準装備型式あり | |
| | SJ | 160・170・180 | ● | — | — | — | — | ○ | — | | |
| | SF | 180・190・200・220 | ● | — | — | — | — | ○ | — | | |
| | SE | 200・220 | ● | — | — | — | — | — | ○ | — | |
| | | 240 | ● | — | — | — | — | — | ○ | △ | ▲ ※オプション又は標準装備型式あり |
| | SRV | 200・220 | ● | — | — | — | — | — | ○ | — | |
| | | 240・260・280・300・350 | ● | — | — | — | — | — | ○ | △ | ▲ ※オプション又は標準装備型式あり |
| SRZ | 240・260・280・300・350 | ● | — | — | — | — | — | ○ | △ | | |
| SUV | 200・220 | ● | — | — | — | — | — | ○ | — | | |
| | 240・260・280・300 | ● | — | — | — | — | — | ○ | △ | ▲ ※オプション又は標準装備型式あり | |
| SHV | 320 | ● | — | — | — | — | — | ○ | △ | ▲ ※オプション又は標準装備型式あり | |
| ハロー | TX | 245・275・315・345 | ● | — | — | ▲ | ▲ | ○注1 | — | | |
| | TXF | 355・385・415 | ● | — | — | ▲ | ▲ | ○ | — | | |
| | TXV | 385・415・445 | ● | — | — | ▲ | ▲ | ○ | — | | |
| | TXZ | 505・565・625 | ● | — | — | ▲ | ▲ | ○ | △ | ▲ ※オプション又は標準装備型式あり | |
| | PJ | 180・200・220 | ● | — | — | — | — | — | ○ | — | |
| | | 200・220 | ● | — | — | — | — | — | ○ | — | |
| | PX | 240・280 | ● | — | — | — | — | — | ○ | △ | ▲ ※オプション又は標準装備型式あり |
| 321・361 | | ● | — | — | — | — | — | ○ | △ | ▲ ※オプション又は標準装備型式あり | |
| 畦塗り | RS | 752 | ● | — | — | ▲ | ▲ | ○注1 | — | | |
| | RM | 752・852 | ● | — | — | ▲ | ▲ | ○ | — | | |
| | FL | 750・850 | ● | — | — | ▲ | ▲ | ○ | — | | |
| | XRS | 751・851 | ● | — | — | ▲ | ▲ | ○ | — | | |
| | XRM | 771・871 | ● | — | — | ▲ | ▲ | ○ | — | | |
| | XRV | 872 | ● | — | — | ▲ | ▲ | ○ | — | | |
| | ZR | 101 | ● | — | — | ▲ | ▲ | ○ | — | | |
| モア | OMF | 151 | ● | — | — | ▲ | ▲ | ○ | — | | |
| | FX | 150 | ● | — | — | — | — | — | — | | |
| 180 | | ● | — | — | — | — | — | ○ | — | | |
| その他 | DC | 201 | ● | — | — | — | — | — | — | | |
| | | 301 | ● | — | — | — | — | — | ○ | — | |
| | | 501 | ● | — | — | — | — | — | ○ | △ | ▲ ※オプション又は標準装備型式あり |
| | CF | 206 | ● | — | — | ▲ | ▲ | ▲ | 注2 | — | |
| | | 206W・306W | ● | — | — | ▲ | ▲ | ▲ | ○ | — | |
| | V | 300 | ● | — | — | — | — | — | ○ | — | |
| | | 500 | ● | — | — | — | — | — | ○ | △ | ▲ ※オプション又は標準装備型式あり |
| | KM | 202・400 | ● | — | — | — | — | — | ○ | — | |
| | DS | 427 | ● | — | — | — | — | — | — | — | |
| | | 627 | ● | — | — | — | — | — | ○ | — | |
| GS | 125・155 | ● | — | — | ▲ | ▲ | ▲ | — | — | | |
| UC | 125・145・165 | ● | — | — | ▲ | ▲ | ▲ | — | — | | |
| GM | 165 | ● | — | — | ▲ | ▲ | ▲ | — | — | | |
| | 185 | ● | — | — | ▲ | ▲ | ▲ | ○ | — | | |
| RTR | 301 | ● | — | — | ▲ | ▲ | ▲ | ○ | — | | |
| DP | 501 | ● | — | — | — | — | — | — | — | | |

● 標準装備 ▲ オプション又は標準装備型式設定あり ○ 大型特殊免許必須 △ 道路通行許可申請必須
 注1)トラクタやヒッチ等の組合せにより大特免許が必要な場合があります。 注2)条間1200mm以内であれば大特免許不要

安全に関するご注意 ●ご使用の際は、取扱説明書をよくお読みの上、正しくお使いください。●ご使用の前後には、十分に点検・整備をおこなってください。

商品についてのご意見、ご質問は下記へ...

KOBASHI
 小橋工業株式会社
 本社・工場
 〒701-0292 岡山市南区中畦684
 インターネットでも小橋工業(株)の情報がご覧になれます。 <http://www.kobashiindustries.com>

■北海道営業所 ☎(0166) 49-0070
 ■東北営業所 ☎(0197) 71-1160
 ■関東営業所 ☎(028) 687-1600
 ■岡山営業所 ☎(086) 250-1833
 ■九州営業所 ☎(096) 286-0202



KOBASHI WEBサイト



特殊車両通行許可申請HP



2022年6月作成 ©



公道走行対応キット

公道走行に関する注意点

公道走行する為には、公道走行対応キットを装着するだけでなく以下の点を必ずお守りください。

トラクタ単体で保安基準に適合したトラクタが対象です。

※トラクタの取説に記載しています。



下記条件の場合には大型特殊免許(農耕車限定)が必要です。

- 最高速度15km/h以上のトラクタ(ハイスピード)の場合
 - 最高速度15km/h未満のトラクタ(小型特殊トラクタ)でも作業機を装着して、全幅1.7m、全高2.0m、全長4.7mを超える場合
- ※大型特殊免許が必要となった場合は、左右両側にサイドミラー(後写鏡)が必要です。



トラクタに作業機を装着して作業機を地面から20cm持ち上げて道路走行してください。

※安全に走行する為、上記走行スタイルにて走行安定性の認証を受けていますので、最大持ち上げ状態などで走行しないでください。



走行安定性基準に満たない場合、又は未確認の場合は運行速度を15km/h以下に制限しなければなりません。
 又、運転者と後続車に見える位置に制限内容(運行速度15km/h以下)を掲示しなければなりません。



※走行安定性の基準を満たしたトラクタと作業機の組合せは、日農工HP(<http://www.jfmma.or.jp/>)に掲載されています。
 ※最高速度15km/h未満のトラクタ(小型特殊トラクタ)には制限内容掲示の必要はありません。

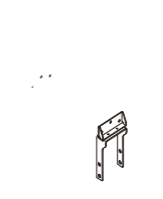
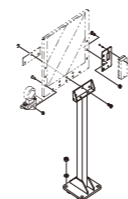
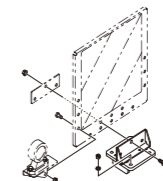
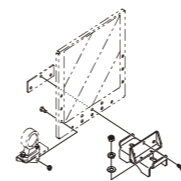
▲日農工のHPはコチラ

トラクタに作業機を装着した状態でかじ取り車輪(前輪)にかかる荷重が車両総重量の20%以上となる様にフロントウエイトを装着してください。





◆全幅2.5m以上(外側表示板あり)



◆全幅2.5m以内(外側表示板なし)



◆全幅2.5m以内(外側表示板なし)

