

# KOBASHI

Market Down & Crystal Money

大豆(中耕・培土)

## コバシ中耕ローター

●CF206・306・316シリーズ/12~25馬力



麦土入れキット標準装備  
CF206WB

- ワイド幅 (W)
- 麦土入れキット (B)
- スライドハンドル
- スタンドキャスト付

# 麦

Wheat



CF206

- 大豆キット
- スライドハンドル
- スタンドキャスト付



スライドハンドル

条間調節が容易に行える  
スライドハンドル



うね間ぴったり、ワイドな条間  
CF206W

- ワイド幅 (W)
- 大豆キット
- スライドハンドル
- スタンドキャスト付

# 大豆

Soybean



ワイドな条間60~90cm  
CF306W

- ワイド幅 (W)
- 大豆キット
- スタンドキャスト付



ハイクリアランス乗用管理機用  
CF316K

- 大豆キット
- スタンドキャスト付

中耕管理作業を

# 効率的に！快適に！

■ 仕様区分早見表

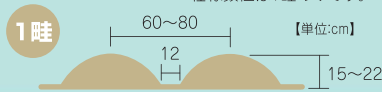
		CF206	CF206W	CF206WB	CF306W	CF316K
トラクタ別	標準トラクタ 地上高55cm(セミハイクリ含む)	●	●	●	●	—
	ハイクリ 地上高60~75cm	—	—	—	—	●
作物別	大豆キット	●	●	オプション	●	●
	麦土入れキット	オプション	オプション	●	オプション	オプション
適応畦間隔 (cm)		60~150	60~180	60~180	60~90	60~85
中耕ローター地上高 (cm)		56	56	56	62	72
標準耕幅 (cm)		● 培土(外盛り耕うん) 33 44	● 中耕除草時(平面耕うん) 25 36	● 土入れ爪軸 15 21	● 培土(外盛り耕うん) 33 44	● 中耕除草時(平面耕うん) 25 36



大豆用 オプション 培土器(オプション)装着により、多彩なうねに対応できます!

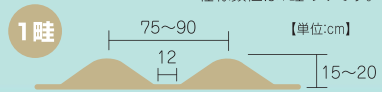
プラスチック培土板

- 型式/PM-F
- 全長/補助羽根無42~51cm  
補助羽根有47~57cm
  - 全幅/補助羽根無40~48cm  
補助羽根有50~72cm
  - 全高/52cm
  - 刃先幅/14cm
  - 取付棒/平鋼32×12mm
  - 重量/6.6kg
- ※仕様数値は1畦のみです。



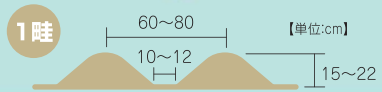
大豆培土板

- 型式/DBF
- 全長/補助羽根無47cm  
補助羽根有50cm
  - 全幅/補助羽根無55~62cm  
補助羽根有75~85cm
  - 全高/52cm
  - 刃先幅/11cm
  - 取付棒/平鋼32×12mm
  - 重量/13.5kg
- ※仕様数値は1畦のみです。



ニューイエロー培土板

- 型式/MYF
- 全長/50~52cm
  - 全幅/49~71.5cm
  - 全高/57.4cm
  - 刃先幅/12cm
  - 取付棒/平鋼32×12mm
  - 重量/4.7kg
- ※仕様数値は1畦のみです。



型 式	駆動方式	機体寸法(mm)			機体質量(kg)	適応トラクタkw(PS)	装着装置の種類	標準耕幅(cm)	標準耕深(cm)	入力軸回転速度(r.p.m)	変速方法	作用軸回転速度(r.p.m)	耕うん爪			適応畦間隔(cm)	耕深調節機構	標準作業速度(km/h)	作業能率(分/10a)	
		全長	全幅	全高									本数	取付方法	回転外径(cm)					
CF206-1S	センタードライブ(2連)	1020	1650	1040	180	8.8~18.4(12~25)	標準3P 0形直装	33	5	10	540	270	28	ホルダタイプ	35	60~150	前ゲージ輪	1.0 2.0	25~50(条間80cm時)	
CF206-S		1260		1090			190													特殊4P A1形
CF206-T		1300		1090			193													特殊4P A2形
CF206-U		1260		1090			191													特殊4P B形
CF206W-1S	センタードライブ(2連)	1020	1950	1040	187	8.8~18.4(12~25)	標準3P 0形直装	33	5	10	540	270	28	ホルダタイプ	35	60~180	前ゲージ輪	1.0 2.0	25~50(条間80cm時)	
CF206W-S		1260		1090			197													特殊4P A1形
CF206W-T		1300		1090			200													特殊4P A2形
CF206W-U		1260		1090			198													特殊4P B形
CF206WB-1S	センタードライブ(2連)	1020	1950	1040	200	8.8~18.4(12~25)	標準3P 0形直装	21	1	8	540	270	24	フランジタイプ	37	60~180	前ゲージ輪	1.0 2.0	11~12(条間180cm時)	
CF206WB-S		1260		1090			210													特殊4P A1形
CF206WB-T		1300		1090			213													特殊4P A2形
CF206WB-U		1260		1090			211													特殊4P B形
CF306W-1S	センタードライブ(3連)	1100	1950	1170	241	13.2~18.4(18~25)	標準3P 0形直装	33	5	10	540	270	42	ホルダタイプ	35	60~90	前ゲージ輪	1.0 2.0	17~33(条間80cm時)	
CF306W-S		1240		1200			251													特殊4P A1形
CF306W-T		1290		1200			254													特殊4P A2形
CF306W-U		1240		1200			252													特殊4P B形
CF316K		1160	1850	1290	230	11.8(16)	緊プロ特4P								60~85					

※この主要諸元は改良のため予告なく変更することがあります。 ※機体質量は、スタンドキャスター装着時の数値です。

安全に関するご注意

●ご使用の際は、取扱説明書をよくお読みの上、正しくお使いください。 ●ご使用の前には、十分に点検・整備をおこなってください。

商品についてのご意見、ご質問は下記へ…

**KOBASHI**  
小橋工業株式会社

本社・工場  
〒701-0292 岡山市南区中畦684番地  
インターネットでも小橋工業(株)の情報がご覧になれます。  
<http://www.kobashikogyo.com>

- 北海道営業所 ☎(0166)49-0070
- 東北営業所 ☎(0197)71-1160
- 関東営業所 ☎(028)687-1600
- 新潟営業所 ☎(025)546-7747
- 岡山営業所 ☎(086)250-1833
- 九州営業所 ☎(096)286-0202
- 耕うん爪業務係 ☎(086)298-3291
- 本社CS推進部 ☎(086)298-3112

商品の詳しいご相談は、下記までご連絡ください。



2014年9月作成 ©