KOBASHI

コバシハイパーロータリ

HYPER™

SE SERIES 48PS～75PS

SRV SERIES 60PS～115PS

SRZ SERIES 90PS～140PS



KOBASHI
小橋工業株式会社

http://www.kobashiindustries.com

■北海道営業所　〒071-1248　北海道上川郡鷹栖町8線西2号6番
TEL.(0166)49-0070　FAX.(0166)87-4600

■東北営業所　〒024-0004　岩手県北上市村崎野13地割35-1
TEL.(0197)71-1160　FAX.(0197)71-1162

■関東営業所　〒321-3325　栃木県芳賀郡芳賀町芳賀台47-1
TEL.(028)687-1600　FAX.(028)687-1112

■岡山営業所　〒701-0165　岡山市北区大内田727
TEL.(086)250-1833　FAX.(086)292-2788

■九州営業所　〒861-2236　熊本県上益城郡益城町広崎1586-8 2F
TEL.(096)286-0202　FAX.(096)287-1090

⚠ 安全に関するご注意

●ご使用の際は、取扱説明書をよくお読みの上、正しくお使いください。
●ご使用の前後には、十分に点検・整備をおこなってください。

VEGETABLE OIL INK

2021年4月作成 ⑨

HYPER™

コバシハイパーロータリ



HYPER TECHNOLOGY

大型化に対応した充実の耐久性&機能性。

トラクタの大型化に伴い耐久性をアップしたハイパーローターが登場!

各部が耐久性に優れた形状で大型化に対応。機能性も充実し、より使いやすくなりました。

SE SERIES
SRV SERIES
SRZ SERIES



KOBASHI
110
受け継がれて来た
110年の歴史

SINCE
1910
耕うん爪

SINCE
1964
作業機

■ 爪軸ラセン配列

爪軸方向へ爪をラセン状に均等配列しました。
コバシ独自の理想的な配列ですき込み性と低馬力、低振動を両立しました。

■ 角形ヒッチビームパイプ

剛性の高い角形のヒッチビームを装備。太い角形のヒッチビームが機体をしっかりと支えます。

SRV SRZ

■ 太い爪軸パイプ径

パイプの直径を太くすることで衝撃や振動に対して強い設計になりました。

SRV SRZ

■ ローラーチェーン

ローラチェーンのサイズをアップしチェーンを太くすることで大型トラクタにも対応する耐久性を実現しました。

SRZ



■ フローティングシール

チェーンケース内下部の軸受け部に外部から泥水、土砂などの侵入を防ぐフローティングシールを採用し軸受け部の劣化を防ぎます。

SE SRV

ALLROUND MODEL

すき込み･砕土性を高め、大型化に対応する
オールラウンドモデル

SE SERIES

●適応トラクタ48～75ps　●標準耕幅200～240cm

ホルダタイプ
HS2660Z

フランジタイプ
HS2596Z



SRV SERIES

●適応トラクタ60～115ps　●標準耕幅220～350cm

ホルダタイプ
HS2660Z

フランジタイプ
HS2995Z

SRZ SERIES

●適応トラクタ90～135ps　●標準耕幅240～280cm

フランジタイプ
HS2995Z



装備一覧

■ スタンドキャスタ

収納時の移動が楽になるスタンドキャスタ。取り付け取り外しも簡単にできます。

SE



■ 跳ね上げロック機構

左右2カ所あるレバーを上げるだけでエプロンが簡単にロックでき、より使いやすい形になりました。

SRV　SRZ

■ 鋳物シューズ

両端シューズ部分に摩耗に強い熱処理した鋳物を採用する事で耐久性が向上しました。

SE　SRV　SRZ



■ スライド式ホイルゲージ

トラクタの車輪に合わせてホイルゲージ幅の調整が可能。ホイルゲージを太いアームで支えることで耐久性に優れた形状にしました。

SRV　SRZ

■ ピローブロック

エプロンを支える両端部分にベアリングを使用することでスムーズに持ち上がります。摩耗や摩擦も軽減し耐久性が向上します。

SRV　SRZ

■ グリス注入口

ホイル部分にグリス注入口を設けグリスアップが可能になりました。

SRZ



■ マストステー

マスト部分をポールで補強をする事によりゆがみや変形から守り耐久性が増しています。

SRZ

型　式	SE			SRV						SRZ			
	200	220	240	220	240	260	280	300	350	240	260	280	300
スタンドキャスタ	●	●	●	—	—	—	—	—	—	—	—	—	—
跳ね上げロック機構	—	—	—	●	●	●	●	●	●	●	●	●	●
鋳物シューズ	●	●	●	●	●	●	●	●	●	●	●	●	●
スライド式ホイルゲージ	—	—	—	●	●	●	●	●	●	●	●	●	●
ピローブロック	—	—	—	●	●	●	●	●	●	●	●	●	●
グリス注入口	—	—	—	—	—	—	—	—	—	●	●	●	●
マストステー	—	—	—	—	—	—	—	—	—	●	●	●	●

主要諸元表

■主要諸元

型式			機体寸法(mm) 全長	全幅	全高	機体質量(kg)	適応トラクタ kw(ps)	装着装置の種類	標準耕幅(cm)	作業速度(km/h)	標準耕深(cm)	入力軸回転速度(r.p.m)	耕うん軸回転速度(r.p.m)	耕うん爪 取付方法	本数	回転外径(cm)	作業能率(分/10a)	耕深調節機構
SE200		T-0L	1295	2225	1150	473(444)	35.3~55.2 (48~75)	JIS 標準3P 2形	200	2.0~3.0	12~15	540	188	フランジタイプ	40	51	14~20	前ゲージ輪
		T-4L(A)	1700		1245	531(502)												
	S	T-0L	1295		1150	458(429)								ホルダタイプ	44	52		
		T-4L(A)	1695		1245	516(429)												
SE220		T-0L	1295	2425	1150	499(470)	40.5~55.2 (55~75)		220					フランジタイプ	44	51	13~19	
		T-4L(A)	1695		1245	557(528)												
	S	T-0L	1295		1150	479(450)								ホルダタイプ	46	52		
		T-4L(A)	1695		1245	537(450)												
SE240		T-0L	1295	2625	1150	524(495)	44.1~55.2 (60~75)		240					フランジタイプ	48	51	12~17	
		T-4L(A)	1695		1245	582(553)												
	S	T-0L	1295		1150	502(473)								ホルダタイプ	50	52		
		T-4L(A)	1695		1245	560(473)												

■主要諸元

型式			機体寸法(mm) 全長	全幅	全高	機体質量(kg)	適応トラクタ kw(ps)	装着装置の種類	標準耕幅(cm)	作業速度(km/h)	標準耕深(cm)	入力軸回転速度(r.p.m)	耕うん軸回転速度(r.p.m)	耕うん爪 取付方法	本数	回転外径(cm)	作業能率(分/10a)	変速の有無と変速方法	耕深調節機構
SRV220		T-0L	1300	2435	1075	651	44.1~83.1 (60~113)	JIS 標準3P 2形	220	2.0~4.0	12~15	540	197 (22:27) 232 (24:25) 252 (25:24) 297 (27:22)	フランジタイプ	44	55	10~19	有ギヤー交換	前ゲージ輪
		T-3L	1625		1240	707													
		T-4L			1240	714													
SRV240		T-0L	1300	2635	1075	687	51.5~83.1 (70~113)		240						48		9~17		
		T-3L	1625		1240	743													
		T-4L			1240	750													
	KW	T-0L	1305		1060	643	51.5~84.6 (70~115)							ホルダタイプ	50	52			
		T-3L	1625		1225	699													
		T-4L			1225	706													
SRV260		T-0L	1300	2835	1075	716	58.8~83.1 (80~113)		260					フランジタイプ	52	55	8~16		
		T-3L	1625		1240	772													
		T-4L			1240	779													
	KW	T-0L	1305		1060	668	58.8~84.6 (70~115)							ホルダタイプ	54	52			
		T-3L	1625		1225	724													
		T-4L			1225	731													
SRV280		T-0L	1300	3035	1075	745	66.2~83.1 (90~113)		280					フランジタイプ	56	55	8~15		
		T-3L	1625		1240	801													
		T-4L			1240	808													
SRV300	KW	T-0L	1305	3240	1060	724	66.2~84.6 (90~115)		300					ホルダタイプ	62	52	7~14		
		T-3L	1625		1225	780													
		T-4L			1225	787													
SRV350	KW	T-0L	1305	3740	1060	780	66.2~84.6 (90~115)		350						72		6~12		
		T-3L	1625		1225	836													
		T-4L			1225	843													
SRV220		-2L	1535	2435	1090	723	44.1~83.1(60~113)		220					フランジタイプ	44	55	10~19		
SRV240		-2L		2635		759	51.5~83.1(70~113)		240						48		9~17		
SRV260		-2L		2835		788	58.8~83.1(80~113)		260						52		8~16		
SRV280		-2L		3035		817	66.2~83.1(90~113)		280						56		8~15		

■主要諸元

型式			機体寸法(mm) 全長	全幅	全高	機体質量(kg)	適応トラクタ kw(ps)	装着装置の種類	標準耕幅(cm)	作業速度(km/h)	標準耕深(cm)	入力軸回転速度(r.p.m)	耕うん軸回転速度(r.p.m)	耕うん爪 取付方法	本数	回転外径(cm)	作業能率(分/10a)	変速の有無と変速方法	耕深調節機構
SRZ240		T-0L	1285	2635	1125	763	66.2~99.3 (90~135)	JIS 標準3P 2形	240	2.0~4.0	12~15	1000	195 (17:34) 296 (22:29)	フランジタイプ	48	58	9~17	有ギヤー交換	前ゲージ輪
		T-3L	1610		1290	819													
		T-4L				826													
SRZ260		T-0L	1285	2835	1125	798	66.2~99.3 (90~135)		260						52		8~16		
		T-3L	1610		1290	854													
		T-4L				861													
SRZ280		T-0L	1285	3035	1125	833	69.9~99.3 (95~135)		280						56		8~15		
		T-3L	1610		1290	889													
		T-4L				896													
SRZ300		2L	1545	3235	1120	968	73.5~103.0(100~140)		300						58		7~14		

※この主要諸元は改良のため予告なく変更する事があります。　※装着ご使用については販売店のご指導のもとに行ってください。　※A:オート仕様ご注文の際はトラクタ型式を明示ください。
※機体質量の( )内質量はスタンドを除いた数値です。※は場条件により性能に差が出る場合があります。　※取り付けるトラクタによりフロントウェイトが必要になる場合があります。
※主要諸元の表記は農業機械公正取引協議会の表示規約に基づいています。

ハイパーロータリ寸法図

SE ●適応馬力／ 48PS~75PS
※寸法はSE200の作業姿勢時の寸法です。

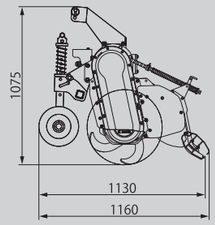

【SE-Tの側面図】

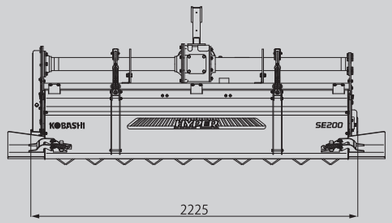

【SE-Tの正面図】

SRV ●適応馬力／ 60PS~115PS
※寸法はSRV260の作業姿勢時の寸法です。

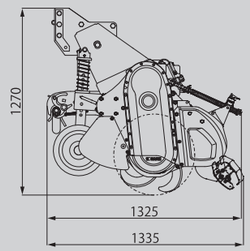

【SRVの側面図】

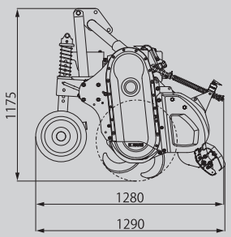

【SRV-Tの側面図】

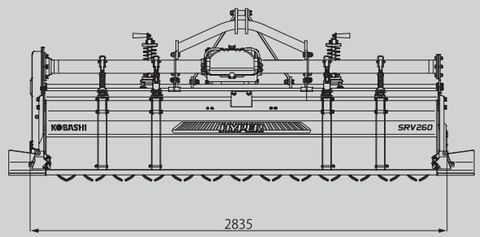

【SRV-Tの正面図】※図はSRV-Tです。SRVも寸法は同じです。

SRZ ●適応馬力／ 90PS~140PS
※寸法はSRZ280の作業姿勢時の寸法です。

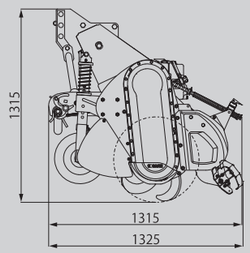

【SRZの側面図】

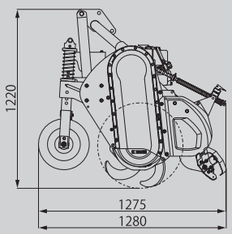

【SRZ-Tの側面図】

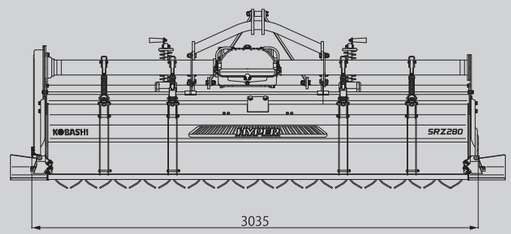

【SRZ-Tの正面図】※図はSRZ-Tです。SRZも寸法は同じです。

(単位:mm)

公道走行備品

■ オプション部品

・ラベルキット
緩和表示、反射ラベル、運行速度ラベル

・ブラケットキット
型式別で取り付けに必要な部品セット

・トウカキット
コンビネーションランプ、後退灯、車幅灯

・全幅表示キット
最外側表示板、全幅表示ラベル

型式	SE 200	SE 220	SE 240	SRV 220	SRV 240	SRV 260	SRV 280	SRV 300	SRV 350	SRZ 240	SRZ 260	SRZ 280	SRZ 300
ラベルキット	●	●	●	●	●	●	●	●	●	●	●	●	●
ブラケットキット	●	●	●	●	●	●	●	●	●	●	●	●	●
トウカキット	●	●	●	●	●	●	●	●	●	●	●	●	●
全幅表示キット	–	–	●	–	●	●	●	●	●	●	●	●	●

※実際に公道を走行する場合はトラクタの仕様によって走行条件が異なるためお近くの販社、ディーラーへお問い合わせください。