

The KOBASHI logo is displayed in a bold, black, sans-serif font. The letter 'O' is stylized as a solid black circle. The background of the entire page is a high-contrast, red-tinted image of a KOBASHI agricultural harrow, showing its complex metal frame, multiple rows of tines, and a large rear wheel.

KOBASHI

2026.1 - 2026.12

2026

KOBASHI

農業機械価格表

都府県版

価格表について

- 1. 本価格表の適用期間は2026年1月1日より2026年12月31日までとさせていただきます。尚、急激な市況の変動が生じた場合は、期間内においても価格を改定させて頂くこともありますので、ご容赦願います。
- 2. 本価格表は2026年1月1日現在の販売機種が対象となっています。今後、モデルチェンジもしくは生産中止など記載内容に変更があった場合は、ご容赦願います。
- 3. トラクタ作業機の荷姿および運賃につきましては、弊社負担の価格です。但し、沖縄、離島については積出し港指定倉庫渡しになります。
- 4. 機種・型式によっては、即納できない製品もございます。その都度ご相談を申し上げます。
- 5. 本価格表の希望小売価格には消費税込みの総額表示と税抜き価格を表示しております。（2026年1月 現在消費税10%）消費税に変動があった場合、消費税込み価格は税率によって改定となりますので、ご容赦願います。
- 6. 本価格表の型式に※の付いた型式は受注生産になりますので納期につきましては別途お問い合わせください。
- 7. 2026年1月 価格表から廃止となった製品については、廃止明細の掲載はしておりません。（記載削除型式は廃止型式となります）
- 8. 本価格表に該当する従来の価格表及び2025年12月以前発行の価格表資料は本価格表実施と同時に廃止致します。

お 願 い

- トラクタ作業機はトラクタにより、ジョイントの長さ・ヒッチ等が異なりますので、トラクタの名称及び型式を明示の上、ご発注の程お願い申し上げます。
- 価格・その他についてご不明の点がありましたら最寄りの営業所までお問い合わせください。

| 目 次 | | |
|---|----------------------------|---------|
| 代 か き | ライナーハロー PX.PJ | 2 |
| | ライナーハロー 〔キセキ専用型式〕 | 3～4 |
| | ライナーハロー 〔クボタ専用型式〕 | 5～6 |
| | ライナーハロー 〔三菱専用型式〕 | 7～8 |
| | ライナーハロー 〔ヤンマー専用型式〕 | 9 |
| | ライナーハロー PLZ | 10 |
| | ライナーハロー用アタッチメント | 11 |
| | サイバーハロー TX | 12～16 |
| | サイバーハロー TX 〔キセキ専用型式〕 | 17～21 |
| | サイバーハロー TX 〔クボタ専用型式〕 | 22～27 |
| | サイバーハロー TX 〔三菱専用型式〕 | 28～32 |
| | サイバーハロー TX 〔ヤンマー専用型式〕 | 33～35 |
| | サイバーハロー TXF | 36～40 |
| | サイバーハロー TXF 〔キセキ専用型式〕 | 41～42 |
| | サイバーハロー TXF 〔クボタ専用型式〕 | 43～44 |
| | サイバーハロー TXF 〔三菱専用型式〕 | 45～47 |
| | サイバーハロー TXF 〔ヤンマー専用型式〕 | 48～49 |
| | サイバーハロー用アタッチメント | 50 |
| | サイバーハロー TXE | 51 |
| | サイバーハロー TXV.TXZ | 52～54 |
| あ げ 塗 り | オートあげ塗り機 [ガイア] XRS.XRM.XRV | 55～59 |
| | アゼローター[ダイナリーバース]RS.RM | 60～65 |
| | アゼローター FL.ZR | 66～67 |
| | あげ塗り機用アタッチメント | 68～71 |
| 耕 う ん ・ 砕 土 ・ 整 地 | アースロータリ FTF | 72～74 |
| | アースロータリ FTE.FTV | 75～77 |
| | ハイパーロータリ SJ.SF | 78～81 |
| | ハイパーロータリ SE.SV | 82～93 |
| | ハイパーロータリ SRV.SRZ | 94～113 |
| | アップカットロータリ SUV | 114 |
| | スピードハローソニック SHV | 115 |
| | ロータリ用アタッチメント | 116～120 |
| | ディスクローター DS | 121 |
| 排 水 | 深耕ローター UC.GS.GM | 122～124 |
| | 溝掘機 RTR | 125 |
| 管 理 | ドレーナ DP | |
| | 中耕ディスク DC.高速畝立てディスク HDR | 126 |
| | 中耕ローター CF | 127 |
| | 中耕ローター V.KM | 128 |
| | 中耕ローター用アタッチメント | 129 |
| | フレールモア FX.FF | 130 |
| 収 穫 他 | オフセットモア OMF | 131 |
| | ねぎ収穫機 HGX | 132 |
| | 公道走行アタッチメント | 133～135 |
| オ ー ト 装 置 | オート装置 〔キセキ専用型式〕 | 136～141 |
| | オート装置 〔クボタ専用型式〕 | 142～145 |
| | オート装置 〔三菱専用型式〕 | 146～160 |
| | オート装置 〔ヤンマー専用型式〕 | 161～174 |

コバシオートヒッチ装着システム

コバシでは、主な作業機にトラクタへの取付けがワンタッチで装着できる J I S 標準オートヒッチを採用しています。このオートヒッチの装着方式は4セット・3セット・0セットの3種類があります。またヒッチ区分として中型トラクタ用Sタイプ、大型トラクタ用Lタイプの2種類があります。作業機の型式末尾に下記の記号がつきますのでご確認ください。

4セット(S、Lタイプ)

ロアリンク（左右）、トップリンクの3点とジョイントが同時に装着できる4点オート装着方式です。

3セット(S、Lタイプ)

3点リンクのみのオート装着方式でジョイントは従来通り手で装着します。
なお、4セット用ジョイント等を別に購入いただければ4セットオートヒッチになります。

0セット(S、Lタイプ)

オートヒッチ、ジョイントは装備されていません。

オートヒッチの種類

| 名 称 | 装着方式 | |
|------------------------|-------------------------------------|-----------------------|
| 4セット 標準4P オートヒッチ | ジョイントまで同時装着 オートヒッチ及びジョイント付き | -4S -4SD(H) -4L |
| 3セット 標準3P オートヒッチ | ジョイントのみ手で装着 オートヒッチ及びジョイント付き | -3S -3L |
| 0セット | 2台目用 4,3セットのオートヒッチ及び ジョイントを使用 | -0S -0L |

ヒッチの区分

| ヒッチの種類 | トラクタ馬力 | 装着規格 |
|--------|--------|-----------|
| Sヒッチ | 50ps以下 | 標準3P 0・1形 |
| Lヒッチ | 50ps以上 | " 1・2形 |

注)トラクタの車格により適応馬力と異なる場合があります。

型式の見方



* 表示アルファベットの見方(注:種別によっては表記が異なる事があります。)

S ホルダータイプ(Sがなければフランジタイプ)

R リヤーヒッチ付き(尾輪は別売り/Rがなければ前車輪)

ライナーハロー PJ/PXシリーズ(16～51ps)

ライナーハロー



PJ200

| 仕様 | コードNo. | 型 式 | 希望小売価格(円) | | 作業幅 (cm) | 適応トラクタ (ps) | 重量 (kg) | 装 着 方 法 | |
|---------------------------------|--------|---|-----------|---------|-------------|----------------|------------|-----------|------|
| | | | (税込) | (税抜) | | | | | |
| S ヒ ッ チ タ イ プ | 731010 | PX200T-4S | 694,100 | 631,000 | 202 | 18～33 | 264 | 標準3P 0・1形 | 4セット |
| | 731020 | PX200T-3S | 668,800 | 608,000 | | | 259 | | 3セット |
| | 731030 | PX200T-0S | 590,700 | 537,000 | | | 228 | | 0セット |
| | 732010 | PX220T-4S | 726,000 | 660,000 | 222 | 20～33 | 277 | 標準3P 0・1形 | 4セット |
| | 732020 | PX220T-3S | 700,700 | 637,000 | | | 272 | | 3セット |
| | 732030 | PX220T-0S | 622,600 | 566,000 | | | 241 | | 0セット |
| | 733010 | PX240T-4S | 754,600 | 686,000 | 242 | 22～51 | 290 | 標準3P 0・1形 | 4セット |
| | 733020 | PX240T-3S | 728,200 | 662,000 | | | 285 | | 3セット |
| | 733030 | PX240T-0S | 651,200 | 592,000 | | | 254 | | 0セット |
| | 735010 | PX280T-4S | 867,900 | 789,000 | 282 | 28～51 | 318 | 標準3P 0・1形 | 4セット |
| | 735020 | PX280T-3S | 841,500 | 765,000 | | | 313 | | 3セット |
| | 735030 | PX280T-0S | 765,600 | 696,000 | | | 282 | | 0セット |
| 公 道 走 行 対 応 | 733040 | PX240T-4SN | 822,800 | 748,000 | 242 | 22～51 | 300 | 標準3P 0・1形 | 4セット |
| | 733050 | PX240T-3SN | 796,400 | 724,000 | | | 295 | | 3セット |
| | 733060 | PX240T-0SN | 719,400 | 654,000 | | | 264 | | 0セット |
| | 735040 | PX280T-4SN | 937,200 | 852,000 | 282 | 28～51 | 328 | 標準3P 0・1形 | 4セット |
| | 735050 | PX280T-3SN | 910,800 | 828,000 | | | 323 | | 3セット |
| | 735060 | PX280T-0SN | 833,800 | 758,000 | | | 292 | | 0セット |
| | | オート装置はオプション | | | | | | | |
| | 【仕様】 | エプロン加圧により、砕土性・すき込み性を向上/サイバーハンドによりタイヤ跡消し効果向上 砕土性能を高めたSC爪/すき込み性能を高める大型スプリングレーキ 作業機両端にもサイバーハンド取付け可能/泥水の流れを制御する斜め延長レベラ採用 延長レベラは上下角度調整機能により、細かな調整を可能とし隣接均平性能を向上 標準オートヒッチ付き(3S、4S)/キャスト付きスタンド装備 | | | | | | | |
| S ヒ ッ チ タ イ プ | 210010 | PJ180T-4S | 508,200 | 462,000 | 182 | 16～28 | 234 | 標準3P 0・1形 | 4セット |
| | 210020 | PJ180T-3S | 481,800 | 438,000 | | | 229 | | 3セット |
| | 210030 | PJ180T-0S | 400,400 | 364,000 | | | 198 | | 0セット |
| | 211010 | PJ200T-4S | 541,200 | 492,000 | 202 | 18～33 | 247 | 標準3P 0・1形 | 4セット |
| | 211020 | PJ200T-3S | 514,800 | 468,000 | | | 242 | | 3セット |
| | 211030 | PJ200T-0S | 432,300 | 393,000 | | | 211 | | 0セット |
| | 212010 | PJ220T-4S | 574,200 | 522,000 | 222 | 20～33 | 260 | 標準3P 0・1形 | 4セット |
| | 212020 | PJ220T-3S | 547,800 | 498,000 | | | 255 | | 3セット |
| | 212030 | PJ220T-0S | 465,300 | 423,000 | | | 224 | | 0セット |
| | | オート装置はオプション | | | | | | | |
| | | 安価型モデル/砕土性能を高めたSC爪を採用 標準オートヒッチ付き(3S、4S)/キャスト付きスタンド装備 | | | | | | | |

ライナーハロー PJ/PXシリーズ 中セキ専用型式

ライナーハロー



PJ200

| 適応トラクタ | | コードNo. | 型 式 | 希望小売価格(円) | | 作業幅 (cm) | 重量 (kg) | 装着方法 |
|---------------------------------|--|--|------------|-----------|---------|-------------|------------|----------|
| | | | | (税込) | (税抜) | | | |
| 中 セ キ 専 用 型 式 | JIS A1規格 (特殊5P Dヒッチ用) NTA、BF系ホイール TH、RTS系ホイール 【注】RTS235,255/23,25除く 16～51ps | 9488 222 00000 | PX200-SA | 605,000 | 550,000 | 202 | 218 | 特殊4P A1形 |
| | | 9488 225 00000 | PX220-SA | 636,900 | 579,000 | 222 | 231 | |
| | | 9488 228 00000 | PX240-SA | 665,500 | 605,000 | 242 | 244 | |
| | | 9488 231 00000 | PX280-SA | 778,800 | 708,000 | 282 | 272 | |
| | | 9488 213 00000 | PJ180-SA | 414,700 | 377,000 | 182 | 188 | 特殊4P A1形 |
| | | 9488 216 00000 | PJ200-SA | 447,700 | 407,000 | 202 | 201 | |
| | | 9488 219 00000 | PJ220-SA | 480,700 | 437,000 | 222 | 214 | |
| | | 【5Pオート】5-TXC-THM-2装備/【注】トラクタ型式を明示ください | | | | | | |
| | 【トラクタのポイント】 | RTS235,255/23,25ホイールの場合 ヒッチはSCヒッチを使用のこと | | | | | | |
| | JIS A1規格 (特殊5P Dヒッチ用) NTA、BF系セミクロ TH、RTS系セミクロ RTS235,255/23,25ホイール 16～51ps | 9488 223 00000 | PX200-SCA | 605,000 | 550,000 | 202 | 223 | 特殊4P A1形 |
| | | 9488 226 00000 | PX220-SCA | 636,900 | 579,000 | 222 | 236 | |
| | | 9488 229 00000 | PX240-SCA | 665,500 | 605,000 | 242 | 249 | |
| | | 9488 232 00000 | PX280-SCA | 778,800 | 708,000 | 282 | 277 | |
| | | 9488 214 00000 | PJ180-SCA | 414,700 | 377,000 | 182 | 193 | 特殊4P A1形 |
| | | 9488 217 00000 | PJ200-SCA | 447,700 | 407,000 | 202 | 206 | |
| | | 9488 220 00000 | PJ220-SCA | 480,700 | 437,000 | 222 | 219 | |
| | | 【5Pオート】5-TXC-THM-2装備/【注】トラクタ型式を明示ください | | | | | | |
| | 【トラクタのポイント】 | RTS235,255/23,25ホイールの場合 ヒッチはSCヒッチを使用のこと | | | | | | |
| 公 道 走 行 対 応 | | 9488 228 00010 | PX240-SAN | 733,700 | 667,000 | 242 | 254 | 特殊4P A1形 |
| | | 9488 231 00010 | PX280-SAN | 847,000 | 770,000 | 282 | 282 | |
| | | 9488 229 00010 | PX240-SCAN | 733,700 | 667,000 | 242 | 259 | |
| | | 9488 232 00010 | PX280-SCAN | 847,000 | 770,000 | 282 | 287 | |
| | 【5Pオート】5-TXC-THM-2装備/【注】トラクタ型式を明示ください | | | | | | | |
| | 【PXシリーズ】 | エプロン加圧により、砕土性・すき込み性を向上 サイバーハンドによりタイヤ跡消し効果向上 作業機両端にもサイバーハンドを取付け可能 両端から藁や土の吐出しを抑えることが可能 すき込み性能を高める大型スプリングレーキ 泥水の流れを制御する斜めレベラ採用 延長レベラは上下角度調整機能により、細かな調整を可能とし 隣接均平性能を向上 砕土性能を高めたSC爪を採用 | | | | | | |
| | 【PJシリーズ】 | 安価型モデル/ 砕土性能を高めたSC爪を採用 | | | | | | |

ライナーハロー PJ/PXシリーズ 牛セキ専用型式

ライナーハロー



PJ200

| 適応トラクタ | | コードNo. | 型 式 | 希望小売価格(円) | | 作業幅 (cm) | 重量 (kg) | 装着方法 |
|---------------------------------|---|--|------------|-----------|---------|-------------|------------|-----------|
| | | | | (税込) | (税抜) | | | |
| 牛 セ キ 専 用 型 式 | JIS 0S規格 (標準5P PDヒッチ用) NTA,BF系 16～51ps | 9488 224 00000 | PX200TA-I | 605,000 | 550,000 | 202 | 228 | 標準3P 0・1形 |
| | | 9488 227 00000 | PX220TA-I | 636,900 | 579,000 | 222 | 241 | |
| | | 9488 230 00000 | PX240TA-I | 665,500 | 605,000 | 242 | 254 | |
| | | 9488 233 00000 | PX280TA-I | 778,800 | 708,000 | 282 | 282 | |
| | | 9488 215 00000 | PJ180TA-I | 414,700 | 377,000 | 182 | 198 | 標準3P 0・1形 |
| | | 9488 218 00000 | PJ200TA-I | 447,700 | 407,000 | 202 | 211 | |
| | | 9488 221 00000 | PJ220TA-I | 480,700 | 437,000 | 222 | 224 | |
| | | 【5Pオート】5-TXC-ATN-1 装備/【注】トラクタ型式を明示ください | | | | | | |
| 公 道 走 行 対 応 | | 9488 230 00010 | PX240TA-IN | 733,700 | 667,000 | 242 | 264 | 標準3P 0・1形 |
| | | 9488 233 00010 | PX280TA-IN | 847,000 | 770,000 | 282 | 292 | |
| | | 【5Pオート】5-TXC-ATN-1 装備/【注】トラクタ型式を明示ください | | | | | | |
| | 【PXシリーズ】 | エブロン加圧により、碎土性・すき込み性を向上 サイバーハンドによりタイヤ跡消し効果向上 作業機両端にもサイバーハンドを取付け可能 両端から藁や土の吐出しを抑えることが可能 すき込み性能を高める大型スプリングレーキ 泥水の流れを制御する斜めレベラ採用 延長レベラは上下角度調整機能により、細かな調整を可能とし 隣接均平性能を向上 碎土性能を高めたSC爪を採用 | | | | | | |
| | 【PJシリーズ】 | 安価型モデル 碎土性能を高めたSC爪を採用 | | | | | | |
| | 【トラクタのポイント】 | ホイルの場合 PDヒッチの場合、最下げ量不足の為、NT(A)465/453,483/45,48適応不可 セミクロの場合 PDヒッチの場合、最下げ量確保の為、取付け穴を以下の様に変更してください。 ◆ロアリンク取付け穴を前穴に変更 BF29DC,35DC NT(A)335C,365C/253C～343C/28C～35C ◆リフトロッド取付け穴を中心に変更 BF45DC NT(A)435C,465C/403C～483C/40C～48C | | | | | | |

ライナーハロー PJ/PXシリーズ クボタ専用型式

ライナーハロー



PJ200

| 適応トラクタ | | コードNo. | 型 式 | 希望小売価格(円) | | 作業幅 (cm) | 重量 (kg) | 装着方法 | |
|-------------|--|---|----------------------------|-----------|---------|-------------|------------|----------|--|
| | | | | (税込) | (税抜) | | | | |
| クボタ 専用型式 | JIS A1規格 (特殊5P Aフレーム用) KB、NB系 16～33ps | FA000 60469 | PX200KSA | 605,000 | 550,000 | 202 | 218 | 特殊4P A1形 | |
| | | FA000 60473 | PX220KSA | 636,900 | 579,000 | 222 | 231 | | |
| | | FA000 60450 | PJ180KSA | 414,700 | 377,000 | 182 | 188 | 特殊4P A1形 | |
| | | FA000 60454 | PJ200KSA | 447,700 | 407,000 | 202 | 201 | | |
| | | FA000 60458 | PJ220KSA | 480,700 | 437,000 | 222 | 214 | | |
| | | 【5Pオート】5-TXF-GLC-1装備/【注】トラクタ型式を明示ください | | | | | | | |
| | JIS B規格 (特殊5P Aフレーム用) (W3P用) KL、SL系 KT、FT、ST系ホイール 16～51ps | FA000 60470 | PX200-UA | 605,000 | 550,000 | 202 | 218 | 特殊4P B形 | |
| | | FA000 60474 | PX220-UA | 636,900 | 579,000 | 222 | 231 | | |
| | | FA000 60477 | PX240-UA | 665,500 | 605,000 | 242 | 244 | | |
| | | FA000 60480 | PX280-UA | 778,800 | 708,000 | 282 | 272 | | |
| | | FA000 60448 | PJ180-UA | 414,700 | 377,000 | 182 | 188 | 特殊4P B形 | |
| | | FA000 60452 | PJ200-UA | 447,700 | 407,000 | 202 | 201 | | |
| | | FA000 60456 | PJ220-UA | 480,700 | 437,000 | 222 | 214 | | |
| | | 【5Pオート】5-TXF-GLC-1装備/【注】トラクタ型式を明示ください | | | | | | | |
| | 【トラクタのポイント】 | | KL・SL系パワクロの場合【注】W3Pフレームに限る | | | | | | |
| | JIS B規格 (特殊5P Aフレーム用) KT、FT、ST系パワクロ 16～51ps | FA000 60471 | PX200-UCA | 605,000 | 550,000 | 202 | 223 | 特殊4P B形 | |
| | | FA000 60475 | PX220-UCA | 636,900 | 579,000 | 222 | 236 | | |
| | | FA000 60478 | PX240-UCA | 665,500 | 605,000 | 242 | 249 | | |
| | | FA000 60481 | PX280-UCA | 778,800 | 708,000 | 282 | 277 | | |
| | | FA000 60449 | PJ180-UCA | 414,700 | 377,000 | 182 | 193 | 特殊4P B形 | |
| | | FA000 60453 | PJ200-UCA | 447,700 | 407,000 | 202 | 206 | | |
| | | FA000 60457 | PJ220-UCA | 480,700 | 437,000 | 222 | 219 | | |
| | | 【5Pオート】5-TXF-GLC-1装備/【注】トラクタ型式を明示ください | | | | | | | |
| | 【トラクタのポイント】 | | UC：パワクロ用 | | | | | | |
| 公道走行 対応 | | FA000 74289 | PX240-UAN | 733,700 | 667,000 | 242 | 254 | 特殊4P B形 | |
| | | FA000 74292 | PX280-UAN | 847,000 | 770,000 | 282 | 282 | | |
| | | FA000 74290 | PX240-UCAN | 733,700 | 667,000 | 242 | 259 | | |
| | | FA000 74293 | PX280-UCAN | 847,000 | 770,000 | 282 | 287 | | |
| | | 【5Pオート】5-TXF-GLC-1装備/【注】トラクタ型式を明示ください | | | | | | | |
| | 【PXシリーズ】 | エプロン加圧により、砕土性・すき込み性を向上/サイバーハンドによりタイヤ跡消し効果向上 作業機両端にもサイバーハンドを取付け可能/両端から藁や土の吐出しを抑えることが可能 砕土性能を高めたSC爪/すき込み性能を高める大型スプリングレーキ 泥水の流れを制御する斜めレベラ採用 延長レベラは上下角度調整機能により、細かな調整を可能とし、隣接均平性能を向上 | | | | | | | |
| | 【PJシリーズ】 | 安価型モデル/砕土性能を高めたSC爪を採用 | | | | | | | |

ライナーハロー PJ/PXシリーズ クボタ専用型式

ライナーハロー



PJ200

| 適応トラクタ | | コードNo. | 型 式 | 希望小売価格(円) | | 作業幅 (cm) | 重量 (kg) | 装着方法 |
|-----------------|---|--|------------|-----------|---------|-------------|------------|-----------|
| | | | | (税込) | (税抜) | | | |
| クボタ 専用 型式 | JIS 0S規格 (W3P用) KL,SL系ホイール 16～51ps | FA000 60472 | PX200TA-K | 605,000 | 550,000 | 202 | 228 | 標準3P 0・1形 |
| | | FA000 60476 | PX220TA-K | 636,900 | 579,000 | 222 | 241 | |
| | | FA000 60479 | PX240TA-K | 665,500 | 605,000 | 242 | 254 | |
| | | FA000 60482 | PX280TA-K | 778,800 | 708,000 | 282 | 282 | |
| | | FA000 60451 | PJ180TA-K | 414,700 | 377,000 | 182 | 198 | 標準3P 0・1形 |
| | | FA000 60455 | PJ200TA-K | 447,700 | 407,000 | 202 | 211 | |
| | | FA000 60459 | PJ220TA-K | 480,700 | 437,000 | 222 | 224 | |
| | | 【5Pオート】5-TXF-GLA-2装備/【注】トラクタ型式を明示ください | | | | | | |
| 公道 走行 対応 | | FA000 74291 | PX240TA-KN | 733,700 | 667,000 | 242 | 264 | 標準3P 0・1形 |
| | | FA000 74294 | PX280TA-KN | 847,000 | 770,000 | 282 | 292 | |
| | | 【5Pオート】5-TXF-GLA-2装備/【注】トラクタ型式を明示ください | | | | | | |
| | 【PXシリーズ】 | エプロン加圧により、碎土性・すき込み性を向上 サイバーハンドによりタイヤ跡消し効果向上 作業機両端にもサイバーハンドを取付け可能 両端から藁や土の吐出しを抑えることが可能 すき込み性能を高める大型スプリングレーキ 泥水の流れを制御する斜めレベラ採用 延長レベラは上下角度調整機能により、細かな調整を可能とし 隣接均平性能を向上 碎土性能を高めたSC爪を採用 | | | | | | |
| | 【PJシリーズ】 | 安価型モデル 碎土性能を高めたSC爪を採用 | | | | | | |
| | 【トラクタのポイント】 | KL・SL系パワクロの場合 【注】W3Pはハローが下がらない為、適応不可(-UAを推奨) 【注】GL2桁系はオート接続部のストッパを廃止した為、適応不可 | | | | | | |

ライナーハロー PJ/PXシリーズ ミツビシ専用型式

ライナーハロー



PJ200

| 適応トラクタ | | コードNo. | 型 式 | 希望小売価格(円) | | 作業幅 (cm) | 重量 (kg) | 装着方法 |
|--------------------------------------|--|---|------------|-----------|---------|-------------|------------|-----------|
| | | | | (税込) | (税抜) | | | |
| ミ ツ ビ シ 専 用 型 式 | JIS B規格 (特殊5P スーパーヒッチ用) (標準5P デュアルヒッチ用) GA, GM系 16～51ps | 32406 1E730 | PX200MUA | 605,000 | 550,000 | 202 | 218 | 標準3P 0・1形 |
| | | 32406 1E770 | PX220MUA | 636,900 | 579,000 | 222 | 231 | |
| | | 32406 1E810 | PX240MUA | 665,500 | 605,000 | 242 | 244 | |
| | | 32406 1E830 | PX280MUA | 778,800 | 708,000 | 282 | 272 | |
| | | 32406 1E600 | PJ180MUA | 414,700 | 377,000 | 182 | 188 | 標準3P 0・1形 |
| | | 32406 1E640 | PJ200MUA | 447,700 | 407,000 | 202 | 201 | |
| | | 32406 1E680 | PJ220MUA | 480,700 | 437,000 | 222 | 214 | |
| | | 【5Pオート】5-TXF-GLA-2装備/【注】トラクタ型式を明示ください | | | | | | |
| | JIS A2規格 (特殊5P スーパーヒッチ用) GS, XS系ホイル 16～51ps | 32406 1E700 | PX200-TA | 605,000 | 550,000 | 202 | 218 | 特殊4P A2形 |
| | | 32406 1E740 | PX220-TA | 636,900 | 579,000 | 222 | 231 | |
| | | 32406 1E580 | PJ180-TA | 414,700 | 377,000 | 182 | 188 | 特殊4P A2形 |
| | | 32406 1E620 | PJ200-TA | 447,700 | 407,000 | 202 | 201 | |
| | | 32406 1E660 | PJ220-TA | 480,700 | 437,000 | 222 | 214 | |
| | | 【5Pオート】5-TX3-GSR-1装備/【注】トラクタの型式・制御・仕様を明示ください | | | | | | |
| | JIS 0S規格 (標準5P スーパーヒッチ用) (標準5P デュアルヒッチ用) GA, GM系 16～51ps | 32406 1E720 | PX200TA-M | 605,000 | 550,000 | 202 | 228 | 標準3P 0・1形 |
| | | 32406 1E760 | PX220TA-M | 636,900 | 579,000 | 222 | 241 | |
| | | 32406 1E800 | PX240TA-M | 665,500 | 605,000 | 242 | 254 | |
| | | 32406 1E820 | PX280TA-M | 778,800 | 708,000 | 282 | 282 | |
| | | 32406 1E610 | PJ180TA-M | 414,700 | 377,000 | 182 | 198 | 標準3P 0・1形 |
| | | 32406 1E650 | PJ200TA-M | 447,700 | 407,000 | 202 | 211 | |
| | | 32406 1E690 | PJ220TA-M | 480,700 | 437,000 | 222 | 224 | |
| | | 【5Pオート】5-TX3-GXQ-1装備/【注】トラクタの型式・制御・仕様を明示ください | | | | | | |
| 公 道 走 行 対 応 | | 32406 1F720 | PX240MUAN | 733,700 | 667,000 | 242 | 254 | 標準3P 0・1形 |
| | | 32406 1F780 | PX280MUAN | 847,000 | 770,000 | 282 | 282 | |
| | | 32406 1F690 | PX240-TAN | 733,700 | 667,000 | 242 | 254 | 特殊4P A2形 |
| | | 32406 1F710 | PX240TA-MN | 733,700 | 667,000 | 242 | 264 | 標準3P 0・1形 |
| | | 32406 1F770 | PX280TA-MN | 847,000 | 770,000 | 282 | 292 | |
| | 【PXシリーズ】 | エプロン加圧により、碎土性・すき込み性を向上 サイバーハンドによりタイヤ跡消し効果向上(作業機両端にも取付可) 両端から藁や土の吐出しを抑えることが可能 碎土性能を高めたSC爪/すき込み性能を高める大型スプリングレーキ 泥水の流れを制御する斜めレベラ採用 延長レベラは上下角度調整機能により、細かな調整を可能とし、隣接均平性能を向上 | | | | | | |
| | 【PJシリーズ】 | 安価型モデル/碎土性能を高めたSC爪を採用 | | | | | | |
| | 【トラクタのポイント】 | 【注】GXK400,510/GXK401,511は、作業姿勢が取れないため適応不可 | | | | | | |

ライナーハロー PJ/PXシリーズ ミツビシ専用型式

ライナーハロー



PJ200

| 適応トラクタ | | コードNo. | 型 式 | 希望小売価格(円) | | 作業幅 (cm) | 重量 (kg) | 装着方法 | |
|---|---|---|---------------------------------|-----------|---------|-------------|------------|-----------|--|
| | | | | (税込) | (税抜) | | | | |
| ミ ツ ビ シ 専 用 型 式 | JIS B規格 (特殊5P Aフレーム用) (W3P用) GJE系 | 32406 1F550 | PX200-UA | 605,000 | 550,000 | 202 | 218 | 特殊4P B形 | |
| | | 32406 1F570 | PX220-UA | 636,900 | 579,000 | 222 | 231 | | |
| | | 32406 1F590 | PX240-UA | 665,500 | 605,000 | 242 | 244 | | |
| | | 32406 1F610 | PX280-UA | 778,800 | 708,000 | 282 | 272 | | |
| | | 32406 1F510 | PJ200-UA | 447,700 | 407,000 | 202 | 201 | 特殊4P B形 | |
| | | 32406 1F530 | PJ220-UA | 480,700 | 437,000 | 222 | 214 | | |
| | | 【5Pオート】5-TXF-GLC-1 装備/【注】トラクタの型式・制御・仕様を明示ください | | | | | | | |
| | 【トラクタのポイント】 | | ハーフクローラGJE33K,35Kの場合、W3Pフレームに限る | | | | | | |
| | JIS A1規格 (特殊5P スーパーヒッチ用) GSKハーフクローラ GSK21、23 16～33ps | 32406 1F960 | PX200KSA | 605,000 | 550,000 | 202 | 218 | 特殊4P A1形 | |
| | | 32406 1F970 | PX220KSA | 636,900 | 579,000 | 222 | 231 | | |
| | | 32406 1F930 | PJ180KSA | 414,700 | 377,000 | 182 | 188 | 特殊4P A1形 | |
| | | 32406 1F940 | PJ200KSA | 447,700 | 407,000 | 202 | 201 | | |
| | | 32406 1F950 | PJ220KSA | 480,700 | 437,000 | 222 | 214 | | |
| | | 【5Pオート】5-PJ-GBL 装備/【注】トラクタの型式・制御・仕様を明示ください | | | | | | | |
| | JIS A1規格 (特殊5P スーパーヒッチ用) GSKハーフクローラ 【注】GSK21、23除く 16～51ps | 32406 1E710 | PX200-SCA | 605,000 | 550,000 | 202 | 223 | 特殊4P A1形 | |
| | | 32406 1E750 | PX220-SCA | 636,900 | 579,000 | 222 | 236 | | |
| | | 32406 1E790 | PX240-SCA | 665,500 | 605,000 | 242 | 249 | 特殊4P A1形 | |
| | | 32406 1E590 | PJ180-SCA | 414,700 | 377,000 | 182 | 193 | | |
| | | 32406 1E630 | PJ200-SCA | 447,700 | 407,000 | 202 | 206 | | |
| | | 32406 1E670 | PJ220-SCA | 480,700 | 437,000 | 222 | 219 | | |
| | 【5Pオート】5-TXC-THM-2 装備/【注】トラクタの型式・制御・仕様を明示ください | | | | | | | | |
| | JIS 0S規格 (W3P用) GJE系ホイール 16～51ps | 32406 1F560 | PX200TA-K | 605,000 | 550,000 | 202 | 228 | 標準3P 0・1形 | |
| | | 32406 1F580 | PX220TA-K | 636,900 | 579,000 | 222 | 241 | | |
| | | 32406 1F600 | PX240TA-K | 665,500 | 605,000 | 242 | 254 | | |
| | | 32406 1F620 | PX280TA-K | 778,800 | 708,000 | 282 | 282 | | |
| | | 32406 1F520 | PJ200TA-K | 447,700 | 407,000 | 202 | 211 | 標準3P 0・1形 | |
| | | 32406 1F540 | PJ220TA-K | 480,700 | 437,000 | 222 | 224 | | |
| | 【5Pオート】5-TXF-GLA-2 装備/【注】トラクタの型式・制御・仕様を明示ください | | | | | | | | |
| 公 道 走 行 対 応 | | 32406 1F670 | PX240-UAN | 733,700 | 667,000 | 242 | 254 | 標準3P 0・1形 | |
| | | 32406 1F730 | PX280-UAN | 847,000 | 770,000 | 282 | 282 | | |
| | | 【5Pオート】5-TXF-GLC-1 装備/【注】トラクタの型式・制御・仕様を明示ください | | | | | | | |
| | | 32406 1F700 | PX240-SCAN | 733,700 | 667,000 | 242 | 259 | 特殊4P A1形 | |
| | | 【5Pオート】5-TXC-THM-2 装備/【注】トラクタの型式・制御・仕様を明示ください | | | | | | | |
| | | 32406 1F680 | PX240TA-KN | 733,700 | 667,000 | 242 | 264 | 標準3P 0・1形 | |
| | | 32406 1F740 | PX280TA-KN | 847,000 | 770,000 | 282 | 292 | | |
| 【5Pオート】5-TXF-GLA-2 装備/【注】トラクタの型式・制御・仕様を明示ください | | | | | | | | | |

ライナーハロー PJ/PXシリーズ ヤンマー専用型式

ライナーハロー



PJ200

| 適応トラクタ | | コードNo. | 型 式 | 希望小売価格(円) | | 作業幅 (cm) | 重量 (kg) | 装着方法 |
|----------|---|--|------------|-----------|---------|-------------|------------|-----------|
| | | | | (税込) | (税抜) | | | |
| ヤンマー専用型式 | JIS A2規格 (特殊5P ヤンマークイック用) YT1、YT2、YT3系 16～51ps | DRH | PX200-TA | 605,000 | 550,000 | 202 | 218 | 特殊4P A2形 |
| | | DRH | PX220-TA | 636,900 | 579,000 | 222 | 231 | |
| | | DRH | PX240-TA | 665,500 | 605,000 | 242 | 244 | |
| | | DRH | PX280-TA | 778,800 | 708,000 | 282 | 272 | |
| | | DRH | PJ180-TA | 414,700 | 377,000 | 182 | 188 | 特殊4P A2形 |
| | | DRH | PJ200-TA | 447,700 | 407,000 | 202 | 201 | |
| | | DRH | PJ220-TA | 480,700 | 437,000 | 222 | 214 | |
| | | 【5Pオート】5-TXF-AFG-1装備/【注】トラクタ型式を明示ください | | | | | | |
| | JIS 0S規格 (標準5P ヤンマークイック用) YT3系 16～51ps | DRH | PX200TA-Y | 605,000 | 550,000 | 202 | 228 | 標準3P 0・1形 |
| | | DRH | PX220TA-Y | 636,900 | 579,000 | 222 | 241 | |
| | | DRH | PX240TA-Y | 665,500 | 605,000 | 242 | 254 | |
| | | DRH | PX280TA-Y | 778,800 | 708,000 | 282 | 282 | |
| | | DRH | PJ180TA-Y | 414,700 | 377,000 | 182 | 198 | 標準3P 0・1形 |
| | | DRH | PJ200TA-Y | 447,700 | 407,000 | 202 | 211 | |
| | | DRH | PJ220TA-Y | 480,700 | 437,000 | 222 | 224 | |
| | | 【5Pオート】5-TXC-AFJ-3装備/【注】トラクタ型式を明示ください | | | | | | |
| 公道走行対応 | | DRH | PX240-TAN | 733,700 | 667,000 | 242 | 254 | 特殊4P A2形 |
| | | DRH | PX280-TAN | 847,000 | 770,000 | 282 | 282 | |
| | | 【5Pオート】5-TXF-AFG-1装備/【注】トラクタ型式を明示ください | | | | | | 標準3P 0・1形 |
| | | DRH | PX240TA-YN | 733,700 | 667,000 | 242 | 264 | |
| | | DRH | PX280TA-YN | 847,000 | 770,000 | 282 | 292 | |
| | | 【5Pオート】5-TXC-AFJ-3装備/【注】トラクタ型式を明示ください | | | | | | |
| | 【PXシリーズ】 | エプロン加圧により、碎土性・すき込み性を向上 サイバーハンドによりタイヤ跡消し効果向上 作業機両端にもサイバーハンドを取付け可能 両端から藁や土の吐出しを抑えることが可能 碎土性能を高めたSC爪/すき込み性能を高める大型スプリングレーキ 泥水の流れを制御する斜めレベラ採用 延長レベラは上下角度調整機能により、細かな調整を可能とし 隣接均平性能を向上 | | | | | | |
| | 【PJシリーズ】 | 安価型モデル 碎土性能を高めたSC爪を採用 | | | | | | |

代かき／ライナーハロー

ライナーハロー PLZシリーズ(50～100ps)

ライナーハロー



PLZ321

| 仕様 | コードNo. | 型 式 | 希望小売価格(円) | | 作業幅 (cm) | 適応トラクタ (ps) | 重量 (kg) | 装 着 方 法 | |
|----------------------------|--------------------------|---|-----------|-----------|-------------|----------------|------------|-----------|------|
| | | | (税込) | (税抜) | | | | | |
| S・L ヒッチ (オート装置オプション) | 710459 | PLZ321T-4S | 1,023,000 | 930,000 | 316 | 50～60 | 501 | 標準3P 1形 | 4セット |
| | 710479 | PLZ321T-0S | 922,900 | 839,000 | | | 460 | | 0セット |
| | オート装置はオプション | | | | | | | | |
| | 711451 | PLZ321T-4SN | 1,090,100 | 991,000 | 316 | 50～60 | 511 | 標準3P 1形 | 4セット |
| | 711471 | PLZ321T-0SN | 990,000 | 900,000 | | | 470 | | 0セット |
| | オート装置はオプション(公道走行対応キット付き) | | | | | | | | |
| | KHCジョイント仕様 | | | | | | | | |
| | 710411 | PLZ321T-4L | 1,036,200 | 942,000 | 316 | 50～80 | 523 | 標準3P 1・2形 | 4セット |
| | 710421 | PLZ321T-3L | 1,010,900 | 919,000 | | | 516 | | 3セット |
| | 710431 | PLZ321T-0L | 922,900 | 839,000 | | | 460 | | 0セット |
| | 710611 | PLZ361T-4L | 1,097,800 | 998,000 | 356 | 65～100 | 561 | 標準3P 2形 | 4セット |
| | 710621 | PLZ361T-3L | 1,073,600 | 976,000 | | | 554 | | 3セット |
| | 710631 | PLZ361T-0L | 985,600 | 896,000 | | | 498 | | 0セット |
| | オート装置はオプション | | | | | | | | |
| | 711411 | PLZ321T-4LN | 1,103,300 | 1,003,000 | 316 | 50～80 | 533 | 標準3P 1・2形 | 4セット |
| | 711421 | PLZ321T-3LN | 1,076,900 | 979,000 | | | 526 | | 3セット |
| | 711431 | PLZ321T-0LN | 990,000 | 900,000 | | | 470 | | 0セット |
| | 711611 | PLZ361T-4LN | 1,164,900 | 1,059,000 | 356 | 65～100 | 571 | 標準3P 2形 | 4セット |
| | 711621 | PLZ361T-3LN | 1,139,600 | 1,036,000 | | | 564 | | 3セット |
| | 711631 | PLZ361T-0LN | 1,052,700 | 957,000 | | | 508 | | 0セット |
| | オート装置はオプション(公道走行対応キット付き) | | | | | | | | |
| | 【仕様】 | 砕土性能を高めたSC爪/すき込み性能を高める大型スプリングレーキ 整流水抜きのエジェクターレベラ 泥水の流れを制御するサイバーフローコントロールを採用、均平性能がさらにアップ サイドカバーの大型化により隣接仕上がり性能向上 標準オートヒッチ付き(4S、3L、4L)/キャスト付きスタンド装備 | | | | | | | |
| | 【トラクタのポイント】 | 【注】Sヒッチは中型トラクタ向けの為、大型トラクタには使用不可 | | | | | | | |

ライナーハロー用 アタッチメント

| 用途 | 品 名 | コードNo. | 型 式 | 希望小売価格(円) | | 規 格 (単位) | 適応作業機 |
|--|-----------------|---------|---|-----------|--------|-------------|-------|
| | | | | (税込) | (税抜) | | |
| あぜ 際 処 理 | アゼギワトウ | 4980065 | PLZ-AZL | 15,950 | 14,500 | 左側 | PLZ |
| | | 4980066 | PLZ-AZR | 15,950 | 14,500 | 右側 | PLZ |
| | | 【仕様】 | あぜ際処理 | | | | |
| 延 長 レ ベ ラ キ ット | コントロール キット | 4970158 | PLR1-RB | 29,920 | 27,200 | | PLZ |
| | | 【仕様】 | 延長レベラ開閉、土寄せロックの2つの操作が行える (コントロールキットで、トラクタ1台に1個必要) | | | | |
| | ハーネスキット | 4910768 | TX1-HJ | 11,440 | 10,400 | | PLZ |
| | | 【仕様】 | 延長レベラキット及び土寄せ操作キットに必要なハーネス 【注】延長レベラの開閉には、延長レベラキット、コントロールキット ハーネスキットの3点が必要です。ご用命の際は3品共ご注文ください。 | | | | |
| | ハーネスBS キット | 4970160 | PLR1-BS | 17,490 | 15,900 | | PLZ |
| | | 【仕様】 | 【注】アクセサリ電源が出ていないトラクタ用(バッテリーからのハーネス) | | | | |
| 土 寄 せ 操 作 キ ット | 土寄せ操作 キット | 4802077 | PS8-RM6 | 47,960 | 43,600 | | PLZ |
| | | 【仕様】 | レベラを土寄せロック(土引き)するキット | | | | |
| | コントロール キット | 4970158 | PLR1-RB | 29,920 | 27,200 | | PLZ |
| | | 【仕様】 | 延長レベラ開閉、土寄せロックの2つの操作が行える (コントロールキットで、トラクタ1台に1個必要) | | | | |
| | ハーネスキット | 4910768 | TX1-HJ | 11,440 | 10,400 | | PLZ |
| | | 【仕様】 | 延長レベラキット及び土寄せ操作キットに必要なハーネス 【注】延長レベラの開閉には、延長レベラキット、コントロールキット ハーネスキットの3点が必要です。ご用命の際は3品共ご注文ください。 | | | | |
| | ハーネスBS キット | 4970160 | PLR1-BS | 17,490 | 15,900 | | PLZ |
| | | 【仕様】 | 【注】アクセサリ電源が出ていないトラクタ用(バッテリーからのハーネス) | | | | |
| レ ベ ラ 調 整 | レベラスプリング キット | 4980057 | PLZ-LS | 15,510 | 14,100 | | PLZ |
| | | 【仕様】 | レベラを浮かせる効果のあるキット(軽い土質に使用) | | | | |
| 【注】アタッチメントは取付け金具等の関係上、ライナーハロー型式を明示の上ご注文ください。 | | | | | | | |

サイバーハロー TXシリーズ(22～60ps)

サイバーハロー



TX316

| 仕様 | コードNo. | 型 式 | 希望小売価格(円) | | 作業幅 (cm) | 適応トラクタ (ps) | 重量 (kg) | 装 着 方 法 | | |
|---|-----------------|--|---|-----------|-------------|----------------|------------|-----------|------|--|
| | | | (税込) | (税抜) | | | | | | |
| 電動 油圧 タイプ (オート 装置 オプション) | 722116 | TX246HT-4S | 1,116,500 | 1,015,000 | 240 | 22～33 | 380 | 標準3P 0・1形 | 4セット | |
| | 722136 | TX246HT-0S | 1,017,500 | 925,000 | | | 344 | | 0セット | |
| | 723116 | TX276HT-4S | 1,144,000 | 1,040,000 | 270 | 24～33 | 402 | 標準3P 0・1形 | 4セット | |
| | 723136 | TX276HT-0S | 1,045,000 | 950,000 | | | 366 | | 0セット | |
| | 725116 | TX316HT-4S | 1,171,500 | 1,065,000 | 310 | 24～36 | 427 | 標準3P 0・1形 | 4セット | |
| | 725136 | TX316HT-0S | 1,072,500 | 975,000 | | | 391 | | 0セット | |
| | 723176 | TX276ET-4S | 1,364,000 | 1,240,000 | 270 | 24～33 | 417 | 標準3P 0・1形 | 4セット | |
| | 723186 | TX276ET-0S | 1,265,000 | 1,150,000 | | | 381 | | 0セット | |
| | 725176 | TX316ET-4S | 1,408,000 | 1,280,000 | 310 | 24～36 | 442 | 標準3P 0・1形 | 4セット | |
| | 725186 | TX316ET-0S | 1,309,000 | 1,190,000 | | | 406 | | 0セット | |
| | 726176 | TX346ET-4S | 1,529,000 | 1,390,000 | 340 | 25～51 | 473 | 標準3P 1形 | 4セット | |
| | 726186 | TX346ET-0S | 1,430,000 | 1,300,000 | | 25～60 | 437 | | 0セット | |
| | 727176 | TX376ET-4S | 1,617,000 | 1,470,000 | 370 | 30～51 | 501 | 標準3P 1形 | 4セット | |
| | 727186 | TX376ET-0S | 1,518,000 | 1,380,000 | | 30～60 | 465 | | 0セット | |
| | 728176 | TX396ET-4SD | 1,705,000 | 1,550,000 | 390 | 37～60 | 537 | 標準3P 1形 | 4セット | |
| | 728186 | TX396ET-0S | 1,595,000 | 1,450,000 | | 30～60 | 496 | | 0セット | |
| | 729176 | TX416ET-4SD | 1,870,000 | 1,700,000 | 410 | 37～60 | 550 | 標準3P 1形 | 4セット | |
| | 729186 | TX416ET-0S | 1,760,000 | 1,600,000 | | | 509 | | 0セット | |
| | | | オート装置はオプション | | | | | | | |
| | 【トラクタの ポイント】 | | 適応トラクタについては P.14～15 のトラクタ適応表をご確認ください。 TX246,276は小型トラクタと後輪外幅が1380mm以下の中型トラクタに適応 トラクタ後輪外幅が1380mmを超える場合TX316以上を推奨 【注】小型、中型トラクタ向けのため、大型トラクタには使用しないでください。 | | | | | | | |
| 【仕様】 | | TX-H: 電動油圧開閉のみ、有線コントローラ搭載 TX-E: 電動油圧開閉、延長レベラ・土寄せ操作が電動式 充電式リモコン搭載、手動加圧機能搭載 標準オートヒッチ付き(4S、4SD)【注】4SDはKHCジョイント仕様 | | | | | | | | |
| 【格納幅】 | | TX246・276・316(169cm)/TX346・376(199cm)/TX396・416(219cm) | | | | | | | | |
| 【配線の ポイント】 | | H,E仕様の場合 【注】トラクタのバッテリーに接続してください。作業機用大容量電源取出しを使用する場合は ヘンカンハーネス(7560378 オプション)を使用して接続してください。 E仕様の場合 【注】トラクタに外部電源取出しがなく、ジュウデンハーネスを接続出来ない場合は ヘンカンハーネス2(7560947 オプション)を使用して接続してください。 | | | | | | | | |

サイバーハロー TXシリーズ(22～60ps)

サイバーハロー



TX316



『カルコン』

| 仕様 | コードNo. | 型 式 | 希望小売価格(円) | | 作業幅 (cm) | 適応トラクタ (ps) | 重量 (kg) | 装 着 方 法 | |
|-----------------------------|--|--|-----------|-----------|-------------|----------------|------------|---------|------|
| | | | (税込) | (税抜) | | | | | |
| 電動 油 圧 タ イ プ | 728046 | TX396ET-4L | 1,733,600 | 1,576,000 | 390 | 37～60 | 563 | 標準3P 1形 | 4セット |
| | 728066 | TX396ET-0L | 1,622,500 | 1,475,000 | | | 505 | | 0セット |
| | 729046 | TX416ET-4L | 1,898,600 | 1,726,000 | 410 | 37～60 | 576 | 標準3P 1形 | 4セット |
| | 729066 | TX416ET-0L | 1,787,500 | 1,625,000 | | | 518 | | 0セット |
| | オート装置はオプション | | | | | | | | |
| | 728016 | TX396ET-0LA | 1,635,700 | 1,487,000 | 390 | 37～60 | 505 | 標準3P 1形 | 0セット |
| | 729016 | TX416ET-0LA | 1,800,700 | 1,637,000 | 410 | 37～60 | 518 | | |
| | 5Pオート装備/【注】トラクタ型式を明示ください | | | | | | | | |
| | 【トラクタの ポイント】 | 適応トラクタについては P.16 のトラクタ適応表をご確認ください。 【注】中型トラクタ向けのため、大型トラクタには使用しないでください。 | | | | | | | |
| | | | | | | | | | |
| 【仕様】 | 電動油圧開閉、延長レベラ・土寄せ操作が電動式 充電式リモコン搭載、手動加圧機能搭載 | | | | | | | | |
| 【格納幅】 | TX396・416(219cm) | | | | | | | | |
| 【配線の ポイント】 | 【注】トラクタのバッテリーに接続してください。作業機用大容量電源取出しを使用する場合は ヘンカンハーネス(7560378 オプション)を使用して接続してください。 【注】トラクタに外部電源取出しがなく、ジュウデンハーネスを接続出来ない場合は ヘンカンハーネス2(7560947 オプション)を使用して接続してください。 | | | | | | | | |

サイバーハロー TXシリーズ(22~60ps) トラクタ適応表

KOBASHI Sヒッチ

○:キャビン仕様・ロプス仕様適応、△キャビン仕様のみ適応、×:適応不可

※セキ

| トラクタ型式 | | KOBASHI Sヒッチ | | | | | | | | |
|--------|--------------|--------------|------|------|------|------|------|-------|------|------|
| | | T-4S | | | | | | T-4SD | | |
| | | 246H | 276H | 276E | 316H | 316E | 346E | 376E | 396E | 416E |
| RTS | 225 | × | | | | | | | | |
| | 235 | ○ | | | | | | | | |
| | 255 | ○ | ○ | ○ | △ | △ | | | | |
| | 235C・255C | ○ | △ | △ | △ | × | | | | |
| BF | 25D・29D | ○ | ○ | ○ | ○ | ○ | ○ | | | |
| | 29DC | | | | ○ | ○ | ○ | | | |
| | 32D・35D(A) | | | | ○ | ○ | ○ | ○ | | |
| | 35DC | | | | ○ | ○ | ○ | ○ | | |
| | 45D・50D | | | | | | ○ | ○ | ○ | ○ |
| | 55D・60D | | | | | | | | ○ | ○ |
| | 45DC・50DC | | | | | | ○ | ○ | ○ | ○ |
| | 55DC・60DC | | | | | | | | ○ | ○ |
| NT | 255 | ○ | ○ | ○ | ○ | ○ | ○ | | | |
| | 335A | ○ | ○ | ○ | ○ | ○ | ○ | ○ | | |
| | 335・365(L) | | | | ○ | ○ | ○ | ○ | | |
| | 335C・365(L)C | | | | ○ | ○ | ○ | ○ | | |
| | 435・465・505 | | | | | | ○ | ○ | ○ | ○ |
| | 555・605(E) | | | | | | | | ○ | ○ |
| | 465C・505C | | | | | | ○ | ○ | ○ | ○ |
| | 555C・605C(E) | | | | | | | | ○ | ○ |

クボタ

| トラクタ型式 | | KOBASHI Sヒッチ | | | | | | | | |
|--------|-------------|--------------|------|------|------|------|------|-------|------|------|
| | | T-4S | | | | | | T-4SD | | |
| | | 246H | 276H | 276E | 316H | 316E | 346E | 376E | 396E | 416E |
| ST | 25 | ○ | ○ | ○ | ○ | △ | | | | |
| | 25J | ○ | ○ | ○ | ○ | △ | | | | |
| | 31 | ○ | ○ | ○ | ○ | ○ | | | | |
| | 31J | ○ | ○ | ○ | ○ | ○ | | | | |
| | 25PC | ○ | ○ | ○ | △ | △ | | | | |
| | 31PC | ○ | ○ | ○ | △ | △ | | | | |
| SL | 24 | ○ | ○ | ○ | ○ | ○ | | | | |
| | 280 | ○ | ○ | ○ | ○ | ○ | ○ | | | |
| | 320 | | | | ○ | ○ | ○ | ○ | | |
| | 350 | | | | ○ | ○ | ○ | ○ | | |
| | 380・410・450 | | | | | | ○ | ○ | ○ | ○ |
| | 480 | | | | | | ○ | ○ | ○ | ○ |
| | 540・600 | | | | | | | | ○ | ○ |
| | 280PC | | | | ○ | ○ | ○ | | | |
| | 320PC | | | | ○ | ○ | ○ | ○ | | |
| | 350PC | | | | ○ | ○ | ○ | ○ | | |
| | 350DPC | | | | ○ | ○ | ○ | ○ | | |
| | 380PC・410PC | | | | | | ○ | ○ | ○ | ○ |
| | 450PC | | | | | | | | | |
| | 480PC | | | | | | ○ | ○ | ○ | ○ |
| | 540PC・600PC | | | | | | | | ○ | ○ |

サイバーハロー TXシリーズ(22～60ps)

KOBASHI シッチ

○:キャビン仕様・ロプス仕様適応、×:適応不可

三菱マヒンドラ農機

| トラクタ型式 | | KOBASHI シッチ | | | | | | | | |
|--------|-------------|-------------|-----|------|-----|------|------|------|-------|------|
| | | T-4S | | | | | | | T-4SD | |
| | | 246 | 276 | 276E | 316 | 316E | 346E | 376E | 396E | 416E |
| XS | 23(L) | ○ | | | | | | | | |
| | 25 | ○ | ○ | × | × | × | | | | |
| GOE | 25 | ○ | ○ | ○ | ○ | ○ | ○ | | | |
| GJE | 28 | ○ | ○ | ○ | ○ | ○ | ○ | | | |
| | 35 | | | | ○ | ○ | ○ | ○ | | |
| | 35K | | | | ○ | ○ | ○ | ○ | | |
| GA | 302・332・362 | | | | ○ | ○ | ○ | ○ | | |
| | 452・502 | | | | | | ○ | ○ | ○ | ○ |
| | 552 | | | | | | | | ○ | ○ |
| GM | 302・332・362 | | | | ○ | ○ | ○ | ○ | | |
| | 452・502(ET) | | | | | | ○ | ○ | ○ | ○ |
| | 552 | | | | | | | | ○ | ○ |
| GAK | 332・362 | | | | ○ | ○ | ○ | ○ | | |
| | 452 | | | | | | ○ | ○ | ○ | ○ |
| | 502 | | | | | | ○ | ○ | ○ | ○ |
| | 552 | | | | | | | | ○ | ○ |

ヤンマー

| トラクタ型式 | | KOBASHI シッチ | | | | | | | | |
|--------|-------------|-------------|------|------|------|------|------|------|-------|------|
| | | T-4S | | | | | | | T-4SD | |
| | | 246H | 276H | 276E | 316H | 316E | 346E | 376E | 396E | 416E |
| YT | 223A | ○ | | | | | | | | |
| | 225A | ○ | ○ | ○ | ○ | ○ | | | | |
| | 229A | ○ | ○ | ○ | ○ | ○ | | | | |
| | 233A | ○ | ○ | ○ | ○ | ○ | | | | |
| | 225AD | ○ | ○ | ○ | ○ | ○ | | | | |
| | 233AD | ○ | ○ | ○ | ○ | ○ | | | | |
| | 225AC | ○ | ○ | ○ | ○ | ○ | | | | |
| | 233AC | ○ | ○ | ○ | ○ | ○ | | | | |
| | 328R | ○ | ○ | ○ | ○ | ○ | ○ | | | |
| | 333RA | ○ | ○ | ○ | ○ | ○ | ○ | ○ | | |
| | 330R・333R | | | | ○ | ○ | ○ | ○ | | |
| | 333RD | | | | ○ | ○ | ○ | ○ | | |
| | 338R・345R | | | | | | ○ | ○ | ○ | ○ |
| | 352R | | | | | | | | ○ | ○ |
| | 357R | | | | | | | | ○ | ○ |
| | 338RD・345RD | | | | | | ○ | ○ | ○ | ○ |
| | 357RD | | | | | | | | ○ | ○ |

サイバーハロー TXシリーズ(22～60ps) トラクタ適応表

KOBASHI Lヒッチ

○:キャビン仕様・ロプス仕様適応、×:適応不可

キセキ

| トラクタ型式 | | KOBASHI L ヒッチ | |
|--------|----------------|---------------|------|
| | | 396E | 416E |
| BF | 45D | ○ | ○ |
| | 50D | ○ | ○ |
| | 55D・60D | ○ | ○ |
| | 45DC | ○ | ○ |
| | 50DC・55DC・60DC | ○ | ○ |
| NT | 435 | ○ | ○ |
| | 465・505 | ○ | ○ |
| | 555・605(E) | ○ | ○ |
| | 465C・505C | ○ | ○ |
| | 555C・605C(E) | ○ | ○ |

クボタ

| トラクタ型式 | | KOBASHI L ヒッチ | |
|--------|-------------------|---------------|------|
| | | 396E | 416E |
| SL | 380・410・450 | ○ | ○ |
| | 480・540・600 | ○ | ○ |
| | 380PC・410PC・450PC | ○ | ○ |
| | 480PC・540PC・600PC | ○ | ○ |

三菱マヒンドラ農機

| トラクタ型式 | | KOBASHI L ヒッチ | |
|--------|---------|---------------|------|
| | | 396E | 416E |
| GA | 452・502 | ○ | ○ |
| | 552 | ○ | ○ |
| GM | 452 | ○ | ○ |
| | 502・552 | ○ | ○ |
| | 502ET | ○ | ○ |
| GAK | 452 | ○ | ○ |
| | 502 | ○ | ○ |
| | 552 | ○ | ○ |

ヤンマー

| トラクタ型式 | | KOBASHI L ヒッチ | |
|--------|-------------|---------------|------|
| | | 396E | 416E |
| YT | 338R・345R | ○ | ○ |
| | 352R | × | × |
| | 357R | ○ | ○ |
| | 338RD・345RD | ○ | ○ |
| | 357RD | × | × |

サイバーハロー TXシリーズ 中セキ専用型式

サイバーハロー



TX316

代
か
き
／
サイ
バー
ハ
ロ
ー

| 適応トラクタ | | コードNo. | 型 式 | 希望小売価格(円) | | 作業幅 (cm) | 重量 (kg) | 装着方法 | | | | | | | | | | | | | | | | | | | | | | | | | | | | | | | | | | | |
|--|---|-------------------------------|---|-----------|--------------|-------------|------------|----------|--------|--|---------------------------|--|--|--|------|------|------|--------------|-----|-----|---|--|--|--|-----|-------|--|--|--|-----|-------|-------|-------|-------|------|-------|-------|-------|-------|------|-------|-------|-------|
| | | | | (税込) | (税抜) | | | | | | | | | | | | | | | | | | | | | | | | | | | | | | | | | | | | | | |
| 中 セ キ 専 用 型 式 (オート 装置 付き) | RTS225~255 | 9488 393 00000 | TX246H-SA | 1,029,600 | 936,000 | 240 | 338 | 特殊5P A1形 | | | | | | | | | | | | | | | | | | | | | | | | | | | | | | | | | | | |
| | RTS235C・255C | 9488 394 00000 | TX276H-SA | 1,057,100 | 961,000 | 270 | 360 | | | | | | | | | | | | | | | | | | | | | | | | | | | | | | | | | | | | |
| | JIS A1規格 (特殊5P Dヒッチ) | 9488 395 00000 | TX316H-SA | 1,084,600 | 986,000 | 310 | 385 | | | | | | | | | | | | | | | | | | | | | | | | | | | | | | | | | | | | |
| | | 9488 396 00000 | TX276E-SA | 1,277,100 | 1,161,000 | 270 | 375 | | | | | | | | | | | | | | | | | | | | | | | | | | | | | | | | | | | | |
| | | 9488 397 00000 | TX316E-SA | 1,321,100 | 1,201,000 | 310 | 400 | | | | | | | | | | | | | | | | | | | | | | | | | | | | | | | | | | | | |
| | ※トラクタにより適応ヒッチが 異なる為下記適応表を ご確認ください | 9488 401 00000 | TX246H-SCA | 1,029,600 | 936,000 | 240 | 344 | | | | | | | | | | | | | | | | | | | | | | | | | | | | | | | | | | | | |
| | | 9488 402 00000 | TX276H-SCA | 1,057,100 | 961,000 | 270 | 366 | | | | | | | | | | | | | | | | | | | | | | | | | | | | | | | | | | | | |
| | | 9488 403 00000 | TX316H-SCA | 1,084,600 | 986,000 | 310 | 391 | | | | | | | | | | | | | | | | | | | | | | | | | | | | | | | | | | | | |
| | | 9488 404 00000 | TX276E-SCA | 1,277,100 | 1,161,000 | 270 | 381 | | | | | | | | | | | | | | | | | | | | | | | | | | | | | | | | | | | | |
| | | 9488 405 00000 | TX316E-SCA | 1,321,100 | 1,201,000 | 310 | 406 | | | | | | | | | | | | | | | | | | | | | | | | | | | | | | | | | | | | |
| | 【5Pオート】5-TXC-THM-2装備/【注】トラクタ型式を明示ください | | | | | | | | | | | | | | | | | | | | | | | | | | | | | | | | | | | | | | | | | | |
| | 【トラクタのポイント】 | 適応表 (○:キャビン仕様・ロブス仕様適応、×:適応不可) | | | | | | | | | | | | | | | | | | | | | | | | | | | | | | | | | | | | | | | | | |
| | | | <table><tr><th colspan="2" rowspan="2">トラクタ型式</th><th colspan="4">特殊 5P D ヒッチ /-SA(-SCA)</th></tr><tr><th>246H</th><th>276H</th><th>276E</th><th>316H 316E</th></tr><tr><td rowspan="5">RTS</td><td>225</td><td>○</td><td></td><td></td><td></td></tr><tr><td>235</td><td>○ ※ 1</td><td></td><td></td><td></td></tr><tr><td>255</td><td>○ ※ 1</td><td>○ ※ 1</td><td>○ ※ 1</td><td>○ ※ 1</td></tr><tr><td>235C</td><td>○ ※ 1</td><td>○ ※ 1</td><td>○ ※ 1</td><td>○ ※ 1</td></tr><tr><td>255C</td><td>○ ※ 1</td><td>○ ※ 1</td><td>○ ※ 1</td><td>○ ※ 1</td></tr></table> | | | | | | トラクタ型式 | | 特殊 5P D ヒッチ /-SA(-SCA) | | | | 246H | 276H | 276E | 316H 316E | RTS | 225 | ○ | | | | 235 | ○ ※ 1 | | | | 255 | ○ ※ 1 | ○ ※ 1 | ○ ※ 1 | ○ ※ 1 | 235C | ○ ※ 1 | ○ ※ 1 | ○ ※ 1 | ○ ※ 1 | 255C | ○ ※ 1 | ○ ※ 1 | ○ ※ 1 |
| トラクタ型式 | | 特殊 5P D ヒッチ /-SA(-SCA) | | | | | | | | | | | | | | | | | | | | | | | | | | | | | | | | | | | | | | | | | |
| | | 246H | 276H | 276E | 316H 316E | | | | | | | | | | | | | | | | | | | | | | | | | | | | | | | | | | | | | | |
| RTS | 225 | ○ | | | | | | | | | | | | | | | | | | | | | | | | | | | | | | | | | | | | | | | | | |
| | 235 | ○ ※ 1 | | | | | | | | | | | | | | | | | | | | | | | | | | | | | | | | | | | | | | | | | |
| | 255 | ○ ※ 1 | ○ ※ 1 | ○ ※ 1 | ○ ※ 1 | | | | | | | | | | | | | | | | | | | | | | | | | | | | | | | | | | | | | | |
| | 235C | ○ ※ 1 | ○ ※ 1 | ○ ※ 1 | ○ ※ 1 | | | | | | | | | | | | | | | | | | | | | | | | | | | | | | | | | | | | | | |
| | 255C | ○ ※ 1 | ○ ※ 1 | ○ ※ 1 | ○ ※ 1 | | | | | | | | | | | | | | | | | | | | | | | | | | | | | | | | | | | | | | |
| | | ※1 -SCA ヒッチで適応 | | | | | | | | | | | | | | | | | | | | | | | | | | | | | | | | | | | | | | | | | |
| 【仕様】 | TX-H: 電動油圧開閉のみ、有線コントローラ搭載 TX-E: 電動油圧開閉、延長レベラ・土寄せ操作が電動式 充電式リモコン搭載、手動加圧機能搭載 | | | | | | | | | | | | | | | | | | | | | | | | | | | | | | | | | | | | | | | | | | |
| 【格納幅】 | TX246・276・316(169cm) | | | | | | | | | | | | | | | | | | | | | | | | | | | | | | | | | | | | | | | | | | |
| 【配線のポイント】 | H,E仕様の場合 【注】トラクタのバッテリーに接続してください。 E仕様の場合 【注】トラクタに外部電源取出しがなく、ジュウデンハーネスを接続出来ない場合は ヘンカンハーネス2(7560947 オプション)を使用して接続してください。 | | | | | | | | | | | | | | | | | | | | | | | | | | | | | | | | | | | | | | | | | | |

サイバーハロー TXシリーズ 中セキ専用型式

サイバーハロー



TX316



『カルコン』

中セキ専用型式（オート装置付き）

BF25D~35D(A)
BF29DC~35DC
NT255~365(L)
NT335C・365(L)C
JIS A1規格
(特殊5P Dヒッチ)

※トラクタにより適応ヒッチが異なる為下記適応表をご確認ください

【トラクタのポイント】

| | | | | | | |
|----------------|------------|-----------|-----------|-----|-----|----------|
| 9488 398 00000 | TX346E-SA | 1,442,100 | 1,311,000 | 340 | 431 | 特殊5P A1形 |
| 9488 399 00000 | TX376E-SA | 1,530,100 | 1,391,000 | 370 | 459 | |
| 9488 400 00000 | TX396E-SA | 1,607,100 | 1,461,000 | 390 | 490 | |
| 9488 406 00000 | TX346E-SCA | 1,442,100 | 1,311,000 | 340 | 437 | |
| 9488 407 00000 | TX376E-SCA | 1,530,100 | 1,391,000 | 370 | 465 | |
| 9489 408 00000 | TX396E-SCA | 1,607,100 | 1,461,000 | 390 | 496 | |

適応表（○：キャビン仕様・ロプス仕様適応、△キャビン仕様のみ適応、×：適応不可）

| トラクタ型式 | | 特殊 5P D ヒッチ/ -SA(-SCA) | | |
|--------|--------------|---------------------------|-------|-------|
| | | 346E | 376E | 396E |
| BF | 25D | ○ | | |
| | 29D | ○ | | |
| | 29DC | ○ ※ 1 | | |
| | 32D・35D | ○ | ○ | ○ |
| | 35DA | ○ | ○ | ○ |
| | 35DC | ○ ※ 1 | ○ ※ 1 | ○ ※ 1 |
| NT | 255 | ○ | | |
| | 335A | ○ | ○ | ○ |
| | 335・365(L) | ○ | ○ | ○ |
| | 335C・365(L)C | ○ ※ 1 | ○ ※ 1 | △※1 |

※1 -SCA ヒッチで適応

トラクタ後輪外幅が1380mmを超える場合TX316以上を推奨

【仕様】 電動油圧開閉、延長レベラ・土寄せ操作が電動式
充電式リモコン搭載、手動加圧機能搭載

【格納幅】 TX346・376(199cm)/TX396(219cm)

【配線のポイント】 【注】トラクタのバッテリーに接続してください。作業機用大容量電源取出しを使用する場合はヘンカンハーネス(7560378 オプション)を使用して接続してください。
【注】トラクタに外部電源取出しがなく、ジュウデンハーネスを接続出来ない場合はヘンカンハーネス2(7560947 オプション)を使用して接続してください。

サイバーハロー TXシリーズ 中セキ専用型式

サイバーハロー



TX316

代
か
き
／
サイ
バー
ハ
ロー

| 適応トラクタ | | コードNo. | 型 式 | 希望小売価格(円) | | 作業幅 (cm) | 重量 (kg) | 装着方法 |
|--|---------------------------------------|--|-------------------------------|---------------------------|--------------|-------------|------------|----------|
| | | | | (税込) | (税抜) | | | |
| 中 セ キ 専 用 型 式 (オ ー ト 装 置 付 き) | BF25D~35D(A) | 9488 393 00000 | TX246H-SA | 1,029,600 | 936,000 | 240 | 338 | 特殊5P A1形 |
| | BF29DC~35DC | 9488 394 00000 | TX276H-SA | 1,057,100 | 961,000 | 270 | 360 | |
| | NT255~365(L) | 9488 395 00000 | TX316H-SA | 1,084,600 | 986,000 | 310 | 385 | |
| | NT335C・365(L)C | 9488 396 00000 | TX276E-SA | 1,277,100 | 1,161,000 | 270 | 375 | |
| | JIS A1規格 | 9488 397 00000 | TX316E-SA | 1,321,100 | 1,201,000 | 310 | 400 | |
| | (特殊5P Dヒッチ) | 9488 401 00000 | TX246H-SCA | 1,029,600 | 936,000 | 240 | 344 | |
| | ※トラクタにより適応ヒッチが異なる為下記適応表をご確認ください | 9488 402 00000 | TX276H-SCA | 1,057,100 | 961,000 | 270 | 366 | |
| | | 9488 403 00000 | TX316H-SCA | 1,084,600 | 986,000 | 310 | 391 | |
| | | 9488 404 00000 | TX276E-SCA | 1,277,100 | 1,161,000 | 270 | 381 | |
| | | 9488 405 00000 | TX316E-SCA | 1,321,100 | 1,201,000 | 310 | 406 | |
| | 【5Pオート】5-TXC-THM-2装備/【注】トラクタ型式を明示ください | | | | | | | |
| | 【トラクタのポイント】 | | 適応表 (○:キャビン仕様・ロプス仕様適応、×:適応不可) | | | | | |
| | | トラクタ型式 | | 特殊 5P D ヒッチ/ -SA(-SCA) | | | | |
| | | | | 246H 276H 276E | 316H 316E | | | |
| BF | 25D | | | ○ | ○ | | | |
| | 29D | | | ○ ※ 1 | ○ ※ 1 | | | |
| | 29DC | | | | × | | | |
| | 32D・35D | | | | ○ ※ 1 | | | |
| | 35DA | | | | ○ | | | |
| | 35DC | | | | × | | | |
| NT | 255 | | | ○ | ○ | | | |
| | 335A | | | ○ | ○ | | | |
| | 335・365(L) | | | | ○ ※ 1 | | | |
| | 335C・365(L)C | | | | × | | | |
| | | ※1 -SCA ヒッチで適応 | | | | | | |
| | | TX246,276は小型トラクタと後輪外幅が1380mm以下の中型トラクタに適応 トラクタ後輪外幅が1380mmを超える場合TX316以上を推奨 | | | | | | |
| 【仕様】 | | TX-H: 電動油圧開閉のみ、有線コントローラ搭載 TX-E: 電動油圧開閉、延長レベラ・土寄せ操作が電動式 充電式リモコン搭載、手動加圧機能搭載 | | | | | | |
| 【格納幅】 | | TX246・276・316(169cm) | | | | | | |
| 【配線のポイント】 | | H,E仕様の場合 【注】トラクタのバッテリーに接続してください。作業機用大容量電源取出しを使用する場合はヘンカンハーネス(7560378 オプション)を使用して接続してください。 E仕様の場合 【注】トラクタに外部電源取出しがなく、ジュウデンハーネスを接続出来ない場合はヘンカンハーネス2(7560947 オプション)を使用して接続してください。 | | | | | | |

サイバーハロー TXシリーズ 中セキ専用型式

サイバーハロー



TX316

中セキ専用型式（オート装置付き）

| 適応トラクタ | | コードNo. | 型 式 | 希望小売価格(円) | | 作業幅 (cm) | 重量 (kg) | 装着方法 | | | | | | | | | | | | | | | | | | | | | | | | | | | | | | | | | | | | | | | | | | | | | | | | | | | | | | | | | | | | | | | | | | | | | | | | | |
|--|---------------------------------------|---|-------------------------------|-----------|-----------|-------------|------------|---------|--|-----------------------|--|--|--|--|----------------------|--------------|------|------|------|----|-----|---|---|---|--|--|-----|---|---|---|--|--|------|--|---|---|--|--|---------|--|---|---|---|---|------|--|---|---|---|---|------|--|---|---|---|---|----|-----|---|---|---|--|--|------|---|---|---|---|---|------------|--|---|---|---|---|--------------|--|---|---|---|---|
| | | | | (税込) | (税抜) | | | | | | | | | | | | | | | | | | | | | | | | | | | | | | | | | | | | | | | | | | | | | | | | | | | | | | | | | | | | | | | | | | | | | | | | | | | | |
| 中 セ キ 専 用 型 式 （ オ ー ト 装 置 付 き ） | BF25D~35D(A) | 9488 384 00000 | TX246HTA-I | 1,029,600 | 936,000 | 240 | 344 | 標準5P 1形 | | | | | | | | | | | | | | | | | | | | | | | | | | | | | | | | | | | | | | | | | | | | | | | | | | | | | | | | | | | | | | | | | | | | | | | | | |
| | BF29DC~35DC | 9488 385 00000 | TX276HTA-I | 1,057,100 | 961,000 | 270 | 366 | | | | | | | | | | | | | | | | | | | | | | | | | | | | | | | | | | | | | | | | | | | | | | | | | | | | | | | | | | | | | | | | | | | | | | | | | | |
| | NT255~365(L) | 9488 386 00000 | TX316HTA-I | 1,084,600 | 986,000 | 310 | 391 | | | | | | | | | | | | | | | | | | | | | | | | | | | | | | | | | | | | | | | | | | | | | | | | | | | | | | | | | | | | | | | | | | | | | | | | | | |
| | NT335C・365(L)C | 9488 387 00000 | TX276ETA-I | 1,277,100 | 1,161,000 | 270 | 381 | | | | | | | | | | | | | | | | | | | | | | | | | | | | | | | | | | | | | | | | | | | | | | | | | | | | | | | | | | | | | | | | | | | | | | | | | | |
| | JIS 0S規格 (標準5P PDヒッチ) | 9488 388 00000 | TX316ETA-I | 1,321,100 | 1,201,000 | 310 | 406 | | | | | | | | | | | | | | | | | | | | | | | | | | | | | | | | | | | | | | | | | | | | | | | | | | | | | | | | | | | | | | | | | | | | | | | | | | |
| | | 9488 389 00000 | TX346ETA-I | 1,442,100 | 1,311,000 | 340 | 437 | | | | | | | | | | | | | | | | | | | | | | | | | | | | | | | | | | | | | | | | | | | | | | | | | | | | | | | | | | | | | | | | | | | | | | | | | | |
| | | 9488 390 00000 | TX376ETA-I | 1,530,100 | 1,391,000 | 370 | 465 | | | | | | | | | | | | | | | | | | | | | | | | | | | | | | | | | | | | | | | | | | | | | | | | | | | | | | | | | | | | | | | | | | | | | | | | | | |
| | | 9488 391 00000 | TX396ETA-I | 1,607,100 | 1,461,000 | 390 | 496 | | | | | | | | | | | | | | | | | | | | | | | | | | | | | | | | | | | | | | | | | | | | | | | | | | | | | | | | | | | | | | | | | | | | | | | | | | |
| | 【5Pオート】5-TXC-ATN-1装備/【注】トラクタ型式を明示ください | | | | | | | | | | | | | | | | | | | | | | | | | | | | | | | | | | | | | | | | | | | | | | | | | | | | | | | | | | | | | | | | | | | | | | | | | | | | | | | | |
| | 【トラクタのポイント】 | | 適応表 （○:キャビン仕様・ロプス仕様適応、×:適応不可） | | | | | | | | | | | | | | | | | | | | | | | | | | | | | | | | | | | | | | | | | | | | | | | | | | | | | | | | | | | | | | | | | | | | | | | | | | | | | | |
| | | <table><tr><th colspan="2" rowspan="2">トラクタ型式</th><th colspan="5">標準 5P PD ヒッチ /TA-I</th></tr><tr><th>246H 276H 276E</th><th>316H 316E</th><th>346E</th><th>376E</th><th>396E</th></tr><tr><td rowspan="6">BF</td><td>25D</td><td>○</td><td>○</td><td>○</td><td></td><td></td></tr><tr><td>29D</td><td>○</td><td>○</td><td>○</td><td></td><td></td></tr><tr><td>29DC</td><td></td><td>○</td><td>○</td><td></td><td></td></tr><tr><td>32D・35D</td><td></td><td>○</td><td>○</td><td>○</td><td>○</td></tr><tr><td>35DA</td><td></td><td>○</td><td>○</td><td>○</td><td>○</td></tr><tr><td>35DC</td><td></td><td>○</td><td>○</td><td>○</td><td>○</td></tr><tr><td rowspan="4">NT</td><td>255</td><td>○</td><td>○</td><td>○</td><td></td><td></td></tr><tr><td>335A</td><td>○</td><td>○</td><td>○</td><td>○</td><td>○</td></tr><tr><td>335・365(L)</td><td></td><td>○</td><td>○</td><td>○</td><td>○</td></tr><tr><td>335C・365(L)C</td><td></td><td>○</td><td>○</td><td>○</td><td>○</td></tr></table> | | | | | | トラクタ型式 | | 標準 5P PD ヒッチ /TA-I | | | | | 246H 276H 276E | 316H 316E | 346E | 376E | 396E | BF | 25D | ○ | ○ | ○ | | | 29D | ○ | ○ | ○ | | | 29DC | | ○ | ○ | | | 32D・35D | | ○ | ○ | ○ | ○ | 35DA | | ○ | ○ | ○ | ○ | 35DC | | ○ | ○ | ○ | ○ | NT | 255 | ○ | ○ | ○ | | | 335A | ○ | ○ | ○ | ○ | ○ | 335・365(L) | | ○ | ○ | ○ | ○ | 335C・365(L)C | | ○ | ○ | ○ | ○ |
| トラクタ型式 | | 標準 5P PD ヒッチ /TA-I | | | | | | | | | | | | | | | | | | | | | | | | | | | | | | | | | | | | | | | | | | | | | | | | | | | | | | | | | | | | | | | | | | | | | | | | | | | | | | | |
| | | 246H 276H 276E | 316H 316E | 346E | 376E | 396E | | | | | | | | | | | | | | | | | | | | | | | | | | | | | | | | | | | | | | | | | | | | | | | | | | | | | | | | | | | | | | | | | | | | | | | | | | | |
| BF | 25D | ○ | ○ | ○ | | | | | | | | | | | | | | | | | | | | | | | | | | | | | | | | | | | | | | | | | | | | | | | | | | | | | | | | | | | | | | | | | | | | | | | | | | | | | |
| | 29D | ○ | ○ | ○ | | | | | | | | | | | | | | | | | | | | | | | | | | | | | | | | | | | | | | | | | | | | | | | | | | | | | | | | | | | | | | | | | | | | | | | | | | | | | |
| | 29DC | | ○ | ○ | | | | | | | | | | | | | | | | | | | | | | | | | | | | | | | | | | | | | | | | | | | | | | | | | | | | | | | | | | | | | | | | | | | | | | | | | | | | | |
| | 32D・35D | | ○ | ○ | ○ | ○ | | | | | | | | | | | | | | | | | | | | | | | | | | | | | | | | | | | | | | | | | | | | | | | | | | | | | | | | | | | | | | | | | | | | | | | | | | | |
| | 35DA | | ○ | ○ | ○ | ○ | | | | | | | | | | | | | | | | | | | | | | | | | | | | | | | | | | | | | | | | | | | | | | | | | | | | | | | | | | | | | | | | | | | | | | | | | | | |
| | 35DC | | ○ | ○ | ○ | ○ | | | | | | | | | | | | | | | | | | | | | | | | | | | | | | | | | | | | | | | | | | | | | | | | | | | | | | | | | | | | | | | | | | | | | | | | | | | |
| NT | 255 | ○ | ○ | ○ | | | | | | | | | | | | | | | | | | | | | | | | | | | | | | | | | | | | | | | | | | | | | | | | | | | | | | | | | | | | | | | | | | | | | | | | | | | | | |
| | 335A | ○ | ○ | ○ | ○ | ○ | | | | | | | | | | | | | | | | | | | | | | | | | | | | | | | | | | | | | | | | | | | | | | | | | | | | | | | | | | | | | | | | | | | | | | | | | | | |
| | 335・365(L) | | ○ | ○ | ○ | ○ | | | | | | | | | | | | | | | | | | | | | | | | | | | | | | | | | | | | | | | | | | | | | | | | | | | | | | | | | | | | | | | | | | | | | | | | | | | |
| | 335C・365(L)C | | ○ | ○ | ○ | ○ | | | | | | | | | | | | | | | | | | | | | | | | | | | | | | | | | | | | | | | | | | | | | | | | | | | | | | | | | | | | | | | | | | | | | | | | | | | |
| | | TX246,276は小型トラクタと後輪外幅が1380mm以下の中型トラクタに適応 トラクタ後輪外幅が1380mmを超える場合TX316以上を推奨 | | | | | | | | | | | | | | | | | | | | | | | | | | | | | | | | | | | | | | | | | | | | | | | | | | | | | | | | | | | | | | | | | | | | | | | | | | | | | | | |
| 【仕様】 | | TX-H: 電動油圧開閉のみ、有線コントローラ搭載 TX-E: 電動油圧開閉、延長レベラ・土寄せ操作が電動式 充電式リモコン搭載、手動加圧機能搭載 | | | | | | | | | | | | | | | | | | | | | | | | | | | | | | | | | | | | | | | | | | | | | | | | | | | | | | | | | | | | | | | | | | | | | | | | | | | | | | | |
| 【格納幅】 | | TX246・276・316(169cm)/TX346・376(199cm)/TX396(219cm) | | | | | | | | | | | | | | | | | | | | | | | | | | | | | | | | | | | | | | | | | | | | | | | | | | | | | | | | | | | | | | | | | | | | | | | | | | | | | | | |
| 【配線のポイント】 | | H,E仕様の場合 【注】トラクタのバッテリーに接続してください。作業機用大容量電源取出しを使用する場合はヘンカンハーネス(7560378 オプション)を使用して接続してください。 E仕様の場合 【注】トラクタに外部電源取出しがなく、ジュウデンハーネスを接続出来ない場合はヘンカンハーネス2(7560947 オプション)を使用して接続してください。 | | | | | | | | | | | | | | | | | | | | | | | | | | | | | | | | | | | | | | | | | | | | | | | | | | | | | | | | | | | | | | | | | | | | | | | | | | | | | | | |

サイバーハロー TXシリーズ 中セキ専用型式

サイバーハロー



TX316



『カルコン』

| 適応トラクタ | | コードNo. | 型 式 | 希望小売価格(円) | | 作業幅 (cm) | 重量 (kg) | 装着方法 | | | | | | | | | | | | | | | | | | | | | | | | | | | | | | | | | | | | | | | | | | | | | | |
|----------------------|---------------------------------------|---|------------|-----------|-----------|-------------|------------|---------|--|-----------------------|--|--|--|------|------|------|------|----|-----|---|---|---|---|--|--|------|------|------|---|---|--|--|----|-----|---|---|---|---|--|--|-----|---|---|---|---|--|--|------|------|------|---|---|--|--|
| | | | | (税込) | (税抜) | | | | | | | | | | | | | | | | | | | | | | | | | | | | | | | | | | | | | | | | | | | | | | | | | |
| 中セキ専用型式 (オート装置付き) | BF45D(C) | 9488 389 00000 | TX346ETA-I | 1,442,100 | 1,311,000 | 340 | 437 | 標準5P 1形 | | | | | | | | | | | | | | | | | | | | | | | | | | | | | | | | | | | | | | | | | | | | | | |
| | NT435・465(C) | 9488 390 00000 | TX376ETA-I | 1,530,100 | 1,391,000 | 370 | 465 | | | | | | | | | | | | | | | | | | | | | | | | | | | | | | | | | | | | | | | | | | | | | | | |
| | JIS 0S規格 | 9488 391 00000 | TX396ETA-I | 1,607,100 | 1,461,000 | 390 | 496 | | | | | | | | | | | | | | | | | | | | | | | | | | | | | | | | | | | | | | | | | | | | | | | |
| | (標準5P PDヒッチ) | 9488 392 00000 | TX416ETA-I | 1,772,100 | 1,611,000 | 410 | 509 | | | | | | | | | | | | | | | | | | | | | | | | | | | | | | | | | | | | | | | | | | | | | | | |
| | 【5Pオート】5-TXC-ATN-1装備/【注】トラクタ型式を明示ください | | | | | | | | | | | | | | | | | | | | | | | | | | | | | | | | | | | | | | | | | | | | | | | | | | | | | |
| 【トラクタのポイント】 | | 適応表 (○:キャビン仕様・ロプス仕様適応、×:適応不可) | | | | | | | | | | | | | | | | | | | | | | | | | | | | | | | | | | | | | | | | | | | | | | | | | | | | |
| | | <table><tr><th colspan="2" rowspan="2">トラクタ型式</th><th colspan="4">標準 5P PD ヒッチ /TA-I</th></tr><tr><th>346E</th><th>376E</th><th>396E</th><th>416E</th></tr><tr><td rowspan="2">BF</td><td>45D</td><td>○</td><td>○</td><td>○</td><td>○</td><td colspan="2"></td></tr><tr><td>45DC</td><td>○ ※1</td><td>○ ※1</td><td>○</td><td>○</td><td colspan="2"></td></tr><tr><td rowspan="3">NT</td><td>435</td><td>○</td><td>○</td><td>○</td><td>○</td><td colspan="2"></td></tr><tr><td>465</td><td>○</td><td>○</td><td>○</td><td>○</td><td colspan="2"></td></tr><tr><td>465C</td><td>○ ※1</td><td>○ ※1</td><td>○</td><td>○</td><td colspan="2"></td></tr></table> | | | | | | トラクタ型式 | | 標準 5P PD ヒッチ /TA-I | | | | 346E | 376E | 396E | 416E | BF | 45D | ○ | ○ | ○ | ○ | | | 45DC | ○ ※1 | ○ ※1 | ○ | ○ | | | NT | 435 | ○ | ○ | ○ | ○ | | | 465 | ○ | ○ | ○ | ○ | | | 465C | ○ ※1 | ○ ※1 | ○ | ○ | | |
| トラクタ型式 | | 標準 5P PD ヒッチ /TA-I | | | | | | | | | | | | | | | | | | | | | | | | | | | | | | | | | | | | | | | | | | | | | | | | | | | | |
| | | 346E | 376E | 396E | 416E | | | | | | | | | | | | | | | | | | | | | | | | | | | | | | | | | | | | | | | | | | | | | | | | | |
| BF | 45D | ○ | ○ | ○ | ○ | | | | | | | | | | | | | | | | | | | | | | | | | | | | | | | | | | | | | | | | | | | | | | | | | |
| | 45DC | ○ ※1 | ○ ※1 | ○ | ○ | | | | | | | | | | | | | | | | | | | | | | | | | | | | | | | | | | | | | | | | | | | | | | | | | |
| NT | 435 | ○ | ○ | ○ | ○ | | | | | | | | | | | | | | | | | | | | | | | | | | | | | | | | | | | | | | | | | | | | | | | | | |
| | 465 | ○ | ○ | ○ | ○ | | | | | | | | | | | | | | | | | | | | | | | | | | | | | | | | | | | | | | | | | | | | | | | | | |
| | 465C | ○ ※1 | ○ ※1 | ○ | ○ | | | | | | | | | | | | | | | | | | | | | | | | | | | | | | | | | | | | | | | | | | | | | | | | | |
| | | ※1 リフトロッド取付穴を中穴に変更のこと | | | | | | | | | | | | | | | | | | | | | | | | | | | | | | | | | | | | | | | | | | | | | | | | | | | | |
| 【仕様】 | | 電動油圧開閉、延長レベラ・土寄せ操作が電動式 充電式リモコン搭載、手動加圧機能搭載 | | | | | | | | | | | | | | | | | | | | | | | | | | | | | | | | | | | | | | | | | | | | | | | | | | | | |
| 【格納幅】 | | TX346・376(199cm)/TX396・416(219cm) | | | | | | | | | | | | | | | | | | | | | | | | | | | | | | | | | | | | | | | | | | | | | | | | | | | | |
| 【配線のポイント】 | | 【注】トラクタのバッテリーに接続してください。作業機用大容量電源取出しを使用する場合はヘンカンハーネス(7560378 オプション)を使用して接続してください。 【注】トラクタに外部電源取出しがなく、ジュウデンハーネスを接続出来ない場合はヘンカンハーネス2(7560947 オプション)を使用して接続してください。 | | | | | | | | | | | | | | | | | | | | | | | | | | | | | | | | | | | | | | | | | | | | | | | | | | | | |

サイバーハロー TXシリーズ クボタ専用型式

サイバーハロー



TX316

クボタ専用型式（オート装置付き）

ST25(J),31(J)
ST25PC,35PC
JIS B規格
(特殊5P Aフレーム用)
※トラクタにより適応ヒッチが異なる為下記適応表をご確認ください

| 適応トラクタ | コードNo. | 型 式 | 希望小売価格(円) | | 作業幅 (cm) | 重量 (kg) | 装着方法 |
|---|-------------|------------|-----------|-----------|-------------|------------|---------|
| | | | (税込) | (税抜) | | | |
| ST25(J),31(J) ST25PC,35PC JIS B規格 (特殊5P Aフレーム用) ※トラクタにより適応ヒッチが異なる為下記適応表をご確認ください | FA000 87082 | TX246H-UA | 1,029,600 | 936,000 | 240 | 336 | 特殊5P B形 |
| | FA000 87083 | TX276H-UA | 1,057,100 | 961,000 | 270 | 358 | |
| | FA000 87084 | TX316H-UA | 1,084,600 | 986,000 | 310 | 383 | |
| | FA000 87085 | TX276E-UA | 1,277,100 | 1,161,000 | 270 | 373 | |
| | FA000 87086 | TX316E-UA | 1,321,100 | 1,201,000 | 310 | 398 | |
| | FA000 87091 | TX246H-UCA | 1,029,600 | 936,000 | 240 | 340 | |
| | FA000 87092 | TX276H-UCA | 1,057,100 | 961,000 | 270 | 361 | |
| | FA000 87093 | TX316H-UCA | 1,084,600 | 986,000 | 310 | 387 | |
| | FA000 87094 | TX276E-UCA | 1,277,100 | 1,161,000 | 270 | 376 | |
| | FA000 87095 | TX316E-UCA | 1,321,100 | 1,201,000 | 310 | 401 | |

【5Pオート】5-TXF-GLC-1装備/【注】トラクタ型式を明示ください

【トラクタのポイント】

適応表（○：キャビン仕様・ロプス仕様適応、×：適応不可）

| トラクタ型式 | | シングルA フレーム /-UA(-UCA) | | | | | | |
|--------|------|--------------------------|--------------|--------------|------|------|------|------|
| | | 246H | 276H 276E | 316H 316E | 346E | 376E | 396E | 416E |
| ST | 25 | ○ | ○ | ○ | | | | |
| | 25J | ○ | ○ | ○ | | | | |
| | 31 | ○ | ○ | ○ | | | | |
| | 31J | ○ | ○ | ○ | | | | |
| | 25PC | ※1 | ※1 | ※1 | | | | |
| | 31PC | ○ | ○ | ○ | | | | |

※1 -UCAヒッチで適応

【仕様】

TX-H：電動油圧開閉のみ、有線コントローラ搭載
TX-E：電動油圧開閉、延長レベラ・土寄せ操作が電動式
充電式リモコン搭載、手動加圧機能搭載

【格納幅】

TX246・276・316(169cm)

【配線のポイント】

H,E仕様の場合
【注】トラクタのバッテリーに接続してください
E仕様の場合
【注】トラクタに外部電源取出しがなく、ジュウデンハーネスを接続出来ない場合は
ヘンカンハーネス2(7560947 オプション)を使用して接続してください。

サイバーハロー TXシリーズ クボタ専用型式

サイバーハロー



TX316

代
か
き
／
サ
イ
バ
ー
ハ
ロ
ー

| 適応トラクタ | | コードNo. | 型 式 | 希望小売価格(円) | | 作業幅 (cm) | 重量 (kg) | 装着方法 |
|--|---------------------------------------|--|------------------------------|--------------|--------------------------|--------------|------------|---------|
| | | | | (税込) | (税抜) | | | |
| クボタ専用型式（オート装置付き） | SL24 | FA000 87082 | TX246H-UA | 1,029,600 | 936,000 | 240 | 336 | 特殊5P B形 |
| | SL280~350 | FA000 87083 | TX276H-UA | 1,057,100 | 961,000 | 270 | 358 | |
| | SL280PC~350PC | FA000 87084 | TX316H-UA | 1,084,600 | 986,000 | 310 | 383 | |
| | JIS B規格 | FA000 87085 | TX276E-UA | 1,277,100 | 1,161,000 | 270 | 373 | |
| | (特殊5P Aフレーム用) | FA000 87086 | TX316E-UA | 1,321,100 | 1,201,000 | 310 | 398 | |
| | (W3P用) | FA000 87091 | TX246H-UCA | 1,029,600 | 936,000 | 240 | 340 | |
| | ※トラクタにより適応ヒッチが異なる為下記適応表をご確認ください | FA000 87092 | TX276H-UCA | 1,057,100 | 961,000 | 270 | 361 | |
| | | FA000 87093 | TX316H-UCA | 1,084,600 | 986,000 | 310 | 387 | |
| | | FA000 87094 | TX276E-UCA | 1,277,100 | 1,161,000 | 270 | 376 | |
| | | FA000 87095 | TX316E-UCA | 1,321,100 | 1,201,000 | 310 | 401 | |
| | 【5Pオート】5-TXF-GLC-1装備/【注】トラクタ型式を明示ください | | | | | | | |
| | 【トラクタのポイント】 | | 適応表（○：キャビン仕様・ロプス仕様適応、×：適応不可） | | | | | |
| トラクタ型式 | | | シングルA フレーム /-UA(-UCA) | | W3P A フレーム /-UA(-UCA) | | | |
| | | | 246H 276H 276E | 316H 316E | 246H 276H 276E | 316H 316E | | |
| SL | 24 | ○ | ○ | ○ | ○ | | | |
| | 280 | ○ ※1 | ○ ※1 | ○ | ○ | | | |
| | 320 | | ○ ※1 | | ○ ※1 | | | |
| | 350 | | ○ ※1 | | ○ ※1 | | | |
| | 280PC | | ○ ※1 | | ○ | | | |
| | 320PC | | ○ ※1 | | ○ | | | |
| | 350PC | | ○ ※1 | | ○ ※1 | | | |
| | 350DPC | | ○ ※1 | | ○ ※1 | | | |
| ※1 -UCAヒッチで適応 | | | | | | | | |
| TX246,276は小型トラクタと後輪外幅が1380mm以下の中型トラクタに適応 | | | | | | | | |
| トラクタ後輪外幅が1380mmを超える場合TX316以上を推奨 | | | | | | | | |
| 【仕様】 | | TX-H: 電動油圧開閉のみ、有線コントローラ搭載 TX-E: 電動油圧開閉、延長レベラ・土寄せ操作が電動式 充電式リモコン搭載、手動加圧機能搭載 | | | | | | |
| 【格納幅】 | | TX246・276・316(169cm) | | | | | | |
| 【配線のポイント】 | | H,E仕様の場合 【注】トラクタのバッテリーに接続してください。作業機用大容量電源取出しを使用する場合はヘンカンハーネス(7560378 オプション)を使用して接続してください。 E仕様の場合 【注】トラクタに外部電源取出しがなく、ジュウデンハーネスを接続出来ない場合はヘンカンハーネス2(7560947 オプション)を使用して接続してください。 | | | | | | |

サイバーハロー TXシリーズ クボタ専用型式

サイバーハロー



TX316



『カルコン』

| 適応トラクタ | | コードNo. | 型 式 | 希望小売価格(円) | | 作業幅 (cm) | 重量 (kg) | 装着方法 | | | | | | | | | | | | | | | | | | | | | | | | | | | | | | | | | | | | | | | | | | | | | | | | | | | | | | | | | | | | | | | | | | | | | | | | |
|------------------|---------------------------------|--|---|-----------|-----------|---------------------------|------------|---------|--|--------|--|---------------------------|--|--|---------------------------|--|--|------|------|------|------|------|------|----|----|--|--|--|--|--|--|-----|---|--|--|---|--|--|-----|---|---|---|---|---|---|-----|---|---|---|---|---|---|-------|------|--|--|---|--|--|-------|------|------|------|---|---|---|-------|------|------|------|---|---|---|--------|------|------|------|---|---|---|
| | | | | (税込) | (税抜) | | | | | | | | | | | | | | | | | | | | | | | | | | | | | | | | | | | | | | | | | | | | | | | | | | | | | | | | | | | | | | | | | | | | | | | | | | | |
| クボタ専用型式（オート装置付き） | SL24 | FA000 87087 | TX346E-UA | 1,442,100 | 1,311,000 | 340 | 429 | 特殊5P B形 | | | | | | | | | | | | | | | | | | | | | | | | | | | | | | | | | | | | | | | | | | | | | | | | | | | | | | | | | | | | | | | | | | | | | | | | |
| | SL280~350 | FA000 87088 | TX376E-UA | 1,530,100 | 1,391,000 | 370 | 457 | | | | | | | | | | | | | | | | | | | | | | | | | | | | | | | | | | | | | | | | | | | | | | | | | | | | | | | | | | | | | | | | | | | | | | | | | |
| | SL280PC~350PC | FA000 87089 | TX396E-UA | 1,607,100 | 1,461,000 | 390 | 488 | | | | | | | | | | | | | | | | | | | | | | | | | | | | | | | | | | | | | | | | | | | | | | | | | | | | | | | | | | | | | | | | | | | | | | | | | |
| | JIS B規格 | FA000 87096 | TX346E-UCA | 1,442,100 | 1,311,000 | 340 | 433 | | | | | | | | | | | | | | | | | | | | | | | | | | | | | | | | | | | | | | | | | | | | | | | | | | | | | | | | | | | | | | | | | | | | | | | | | |
| | (特殊5P Aフレーム用) | FA000 87097 | TX376E-UCA | 1,530,100 | 1,391,000 | 370 | 460 | | | | | | | | | | | | | | | | | | | | | | | | | | | | | | | | | | | | | | | | | | | | | | | | | | | | | | | | | | | | | | | | | | | | | | | | | |
| | (W3P用) | FA000 87098 | TX396E-UCA | 1,607,100 | 1,461,000 | 390 | 491 | | | | | | | | | | | | | | | | | | | | | | | | | | | | | | | | | | | | | | | | | | | | | | | | | | | | | | | | | | | | | | | | | | | | | | | | | |
| | ※トラクタにより適応ヒッチが異なる為下記適応表をご確認ください | | 【5Pオート】5-TXF-GLC-1 装備 / 【注】トラクタ型式を明示ください | | | | | | | | | | | | | | | | | | | | | | | | | | | | | | | | | | | | | | | | | | | | | | | | | | | | | | | | | | | | | | | | | | | | | | | | | | | | | |
| | 【トラクタのポイント】 | | 適応表 （○：キャビン仕様・ロプス仕様適応、×：適応不可） | | | | | | | | | | | | | | | | | | | | | | | | | | | | | | | | | | | | | | | | | | | | | | | | | | | | | | | | | | | | | | | | | | | | | | | | | | | | | |
| | | | <table><tr><th colspan="2" rowspan="2">トラクタ型式</th><th colspan="3">シングルA フレーム /-UA (-UCA)</th><th colspan="3">W3P A フレーム /-UA (-UCA)</th></tr><tr><th>346E</th><th>376E</th><th>396E</th><th>346E</th><th>376E</th><th>396E</th></tr><tr><td rowspan="8">SL</td><td>24</td><td></td><td></td><td></td><td></td><td></td><td></td></tr><tr><td>280</td><td>○</td><td></td><td></td><td>○</td><td></td><td></td></tr><tr><td>320</td><td>○</td><td>○</td><td>○</td><td>○</td><td>○</td><td>○</td></tr><tr><td>350</td><td>○</td><td>○</td><td>○</td><td>○</td><td>○</td><td>○</td></tr><tr><td>280PC</td><td>○ ※1</td><td></td><td></td><td>○</td><td></td><td></td></tr><tr><td>320PC</td><td>○ ※1</td><td>○ ※1</td><td>○ ※1</td><td>○</td><td>○</td><td>○</td></tr><tr><td>350PC</td><td>○ ※1</td><td>○ ※1</td><td>○ ※1</td><td>○</td><td>○</td><td>○</td></tr><tr><td>350DPC</td><td>○ ※1</td><td>○ ※1</td><td>○ ※1</td><td>○</td><td>○</td><td>○</td></tr></table> | | | | | | | トラクタ型式 | | シングルA フレーム /-UA (-UCA) | | | W3P A フレーム /-UA (-UCA) | | | 346E | 376E | 396E | 346E | 376E | 396E | SL | 24 | | | | | | | 280 | ○ | | | ○ | | | 320 | ○ | ○ | ○ | ○ | ○ | ○ | 350 | ○ | ○ | ○ | ○ | ○ | ○ | 280PC | ○ ※1 | | | ○ | | | 320PC | ○ ※1 | ○ ※1 | ○ ※1 | ○ | ○ | ○ | 350PC | ○ ※1 | ○ ※1 | ○ ※1 | ○ | ○ | ○ | 350DPC | ○ ※1 | ○ ※1 | ○ ※1 | ○ | ○ | ○ |
| | トラクタ型式 | | シングルA フレーム /-UA (-UCA) | | | W3P A フレーム /-UA (-UCA) | | | | | | | | | | | | | | | | | | | | | | | | | | | | | | | | | | | | | | | | | | | | | | | | | | | | | | | | | | | | | | | | | | | | | | | | | | |
| 346E | | | 376E | 396E | 346E | 376E | 396E | | | | | | | | | | | | | | | | | | | | | | | | | | | | | | | | | | | | | | | | | | | | | | | | | | | | | | | | | | | | | | | | | | | | | | | | | |
| SL | 24 | | | | | | | | | | | | | | | | | | | | | | | | | | | | | | | | | | | | | | | | | | | | | | | | | | | | | | | | | | | | | | | | | | | | | | | | | | | | | | | |
| | 280 | ○ | | | ○ | | | | | | | | | | | | | | | | | | | | | | | | | | | | | | | | | | | | | | | | | | | | | | | | | | | | | | | | | | | | | | | | | | | | | | | | | | | |
| | 320 | ○ | ○ | ○ | ○ | ○ | ○ | | | | | | | | | | | | | | | | | | | | | | | | | | | | | | | | | | | | | | | | | | | | | | | | | | | | | | | | | | | | | | | | | | | | | | | | | |
| | 350 | ○ | ○ | ○ | ○ | ○ | ○ | | | | | | | | | | | | | | | | | | | | | | | | | | | | | | | | | | | | | | | | | | | | | | | | | | | | | | | | | | | | | | | | | | | | | | | | | |
| | 280PC | ○ ※1 | | | ○ | | | | | | | | | | | | | | | | | | | | | | | | | | | | | | | | | | | | | | | | | | | | | | | | | | | | | | | | | | | | | | | | | | | | | | | | | | | |
| | 320PC | ○ ※1 | ○ ※1 | ○ ※1 | ○ | ○ | ○ | | | | | | | | | | | | | | | | | | | | | | | | | | | | | | | | | | | | | | | | | | | | | | | | | | | | | | | | | | | | | | | | | | | | | | | | | |
| | 350PC | ○ ※1 | ○ ※1 | ○ ※1 | ○ | ○ | ○ | | | | | | | | | | | | | | | | | | | | | | | | | | | | | | | | | | | | | | | | | | | | | | | | | | | | | | | | | | | | | | | | | | | | | | | | | |
| | 350DPC | ○ ※1 | ○ ※1 | ○ ※1 | ○ | ○ | ○ | | | | | | | | | | | | | | | | | | | | | | | | | | | | | | | | | | | | | | | | | | | | | | | | | | | | | | | | | | | | | | | | | | | | | | | | | |
| | | ※1 -UCAヒッチで適応 | | | | | | | | | | | | | | | | | | | | | | | | | | | | | | | | | | | | | | | | | | | | | | | | | | | | | | | | | | | | | | | | | | | | | | | | | | | | | | |
| | | トラクタ後輪外幅が1380mmを超える場合TX316以上を推奨 | | | | | | | | | | | | | | | | | | | | | | | | | | | | | | | | | | | | | | | | | | | | | | | | | | | | | | | | | | | | | | | | | | | | | | | | | | | | | | |
| 【仕様】 | | 電動油圧開閉、延長レベラ・土寄せ操作が電動式 充電式リモコン搭載、手動加圧機能搭載 | | | | | | | | | | | | | | | | | | | | | | | | | | | | | | | | | | | | | | | | | | | | | | | | | | | | | | | | | | | | | | | | | | | | | | | | | | | | | | |
| 【格納幅】 | | TX346・376(199cm)/TX396(219cm) | | | | | | | | | | | | | | | | | | | | | | | | | | | | | | | | | | | | | | | | | | | | | | | | | | | | | | | | | | | | | | | | | | | | | | | | | | | | | | |
| 【配線のポイント】 | | 【注】トラクタのバッテリーに接続してください。作業機用大容量電源取出しを使用する場合はヘンカンハーネス(7560378 オプション)を使用して接続してください。 【注】トラクタに外部電源取出しがなく、ジュウデンハーネスを接続出来ない場合はヘンカンハーネス2(7560947 オプション)を使用して接続してください。 | | | | | | | | | | | | | | | | | | | | | | | | | | | | | | | | | | | | | | | | | | | | | | | | | | | | | | | | | | | | | | | | | | | | | | | | | | | | | | |

サイバーハロー TXシリーズ クボタ専用型式

サイバーハロー



TX316

代
か
き
／
サ
イ
バ
ー
ハ
ロ
ー

| 適応トラクタ | | コードNo. | 型 式 | 希望小売価格(円) | | 作業幅 (cm) | 重量 (kg) | 装着方法 |
|---|--|-------------------------------|--------------|--------------|-----------|-------------|------------|---------|
| | | | | (税込) | (税抜) | | | |
| クボタ専用型式（オート装置付き） | SL24 | FA000 87073 | TX246HTA-K | 1,029,600 | 936,000 | 240 | 344 | 標準5P 1形 |
| | SL280~350 | FA000 87074 | TX276HTA-K | 1,057,100 | 961,000 | 270 | 366 | |
| | SL280PC~350PC | FA000 87075 | TX316HTA-K | 1,084,600 | 986,000 | 310 | 391 | |
| | JIS 0S規格 | FA000 87076 | TX276ETA-K | 1,277,100 | 1,161,000 | 270 | 381 | |
| | (W3P用) | FA000 87077 | TX316ETA-K | 1,321,100 | 1,201,000 | 310 | 406 | |
| | | FA000 87078 | TX346ETA-K | 1,442,100 | 1,311,000 | 340 | 437 | |
| | | FA000 87079 | TX376ETA-K | 1,530,100 | 1,391,000 | 370 | 465 | |
| | | FA000 87080 | TX396ETA-K | 1,607,100 | 1,461,000 | 390 | 496 | |
| | 【5Pオート】5-TXF-GLA-2装備/【注】トラクタ型式を明示ください | | | | | | | |
| | 【トラクタのポイント】 | 適応表 （○:キャビン仕様・ロブス仕様適応、×:適応不可） | | | | | | |
| トラクタ型式 | | W3P A フレーム /TA-K | | | | | | |
| | | 246H | 276H 276E | 316H 316E | 346E | 376E | 396E | |
| SL | 24 | × | × | × | | | | |
| | 280 | ○ | ○ | ○ | ○ | | | |
| | 320 | | | ○ | ○ | ○ | ○ | |
| | 350 | | | ○ | ○ | ○ | ○ | |
| | 280PC | | | × | × | | | |
| | 320PC | | | × | × | × | × | |
| | 350PC | | | × | × | × | × | |
| | 350DPC | | | × | × | × | × | |
| TX246,276は小型トラクタと後輪外幅が1380mm以下の中型トラクタに適 トラクタ後輪外幅が1380mmを超える場合TX316以上を推奨 【注】GL2桁系はオート接続部のストッパを廃止した為、適応不可 | | | | | | | | |
| 【仕様】 | TX-H: 電動油圧開閉のみ、有線コントローラ搭載 TX-E: 電動油圧開閉、延長レベラ・土寄せ操作が電動式 充電式リモコン搭載、手動加圧機能搭載 | | | | | | | |
| 【格納幅】 | TX246・276・316(169cm)/TX346・376(199cm)/TX396(219cm) | | | | | | | |
| 【配線のポイント】 | H,E仕様の場合 【注】トラクタのバッテリーに接続してください。作業機用大容量電源取出しを使用する 場合はヘンカンハーネス(7560378 オプション)を使用して接続してください。 E仕様の場合 【注】トラクタに外部電源取出しがなく、ジュウデンハーネスを接続出来ない場合は ヘンカンハーネス2(7560947 オプション)を使用して接続してください。 | | | | | | | |

サイバーハロー TXシリーズ クボタ専用型式

サイバーハロー



TX316



『カルコン』

| 適応トラクタ | | コードNo. | 型 式 | 希望小売価格(円) | | 作業幅 (cm) | 重量 (kg) | 装着方法 | | | |
|------------------|--|-------------------------------|-------------------|--|--------------------|--------------|--------------------|--------------|--|--|--|
| | | | | (税込) | (税抜) | | | | | | |
| クボタ専用型式（オート装置付き） | SL380(PC)~600(PC) | FA000 87087 | TX346E-UA | 1,442,100 | 1,311,000 | 340 | 429 | 特殊5P B形 | | | |
| | JIS B規格 | FA000 87088 | TX376E-UA | 1,530,100 | 1,391,000 | 370 | 457 | | | | |
| | (特殊5P Aフレーム用) | FA000 87089 | TX396E-UA | 1,607,100 | 1,461,000 | 390 | 488 | | | | |
| | (W3P用) | FA000 87090 | TX416E-UA | 1,772,100 | 1,611,000 | 410 | 501 | | | | |
| | 【5Pオート】5-TXF-GLC-1 装備 / 【注】トラクタ型式を明示ください | | | | | | | | | | |
| | 【トラクタのポイント】 | 適応表 （○：キャビン仕様・ロプス仕様適応、×：適応不可） | | | | | | | | | |
| | | トラクタ型式 | | | シングルA フレーム /-UA | | W3P A フレーム /-UA | | | | |
| | | | | | 346E 376E | 396E 416E | 346E 376E | 396E 416E | | | |
| | | SL | 380・410・450 | | ○ | ○ | ○ | ○ | | | |
| | | | 480・540・600 | | ○ | ○ | ○ | ○ | | | |
| | | | 380PC・410PC・450PC | | × | × | ○ | ○ | | | |
| | | | 480PC・540PC・600PC | | × | × | ○ | ○ | | | |
| | | 【仕様】 | | 電動油圧開閉、延長レベラ・土寄せ操作が電動式 充電式リモコン搭載、手動加圧機能搭載 | | | | | | | |
| | | 【格納幅】 | | TX346・376(199cm)/TX396・416(219cm) | | | | | | | |
| | | 【配線のポイント】 | | 【注】トラクタのバッテリーに接続してください。作業機用大容量電源取出しを使用する場合はヘンカンハーネス(7560378 オプション)を使用して接続してください。 【注】トラクタに外部電源取出しがなく、ジュウデンハーネスを接続出来ない場合はヘンカンハーネス2(7560948 オプション)を使用して接続してください。 | | | | | | | |

サイバーハロー TXシリーズ クボタ専用型式

サイバーハロー



TX316




『カルコン』

代
か
き
／
サイ
バー
ハ
ロー

| 適応トラクタ | | コードNo. | 型 式 | 希望小売価格(円) | | 作業幅 (cm) | 重量 (kg) | 装着方法 |
|-------------------|---------------------------------------|--|------------|-----------|---------------------|--------------|------------|---------|
| | | | | (税込) | (税抜) | | | |
| クボタ専用型式（オート装置付き） | SL380(PC)~600(PC) | FA000 87078 | TX346ETA-K | 1,442,100 | 1,311,000 | 340 | 437 | 標準5P 1形 |
| | JIS 0S規格 | FA000 87079 | TX376ETA-K | 1,530,100 | 1,391,000 | 370 | 465 | |
| | (W3P用) | FA000 87080 | TX396ETA-K | 1,607,100 | 1,461,000 | 390 | 496 | |
| | | FA000 87081 | TX416ETA-K | 1,772,100 | 1,611,000 | 410 | 509 | |
| | 【5Pオート】5-TXF-GLA-2装備/【注】トラクタ型式を明示ください | | | | | | | |
| | 【トラクタのポイント】 | 適応表 （○:キャビン仕様・ロブス仕様適応、×:適応不可） | | | | | | |
| | | | トラクタ型式 | | W3P A フレーム /TA-K | | | |
| | | | | | 346E 376E | 396E 416E | | |
| | SL | 380・410・450 | | | ○ | ○ | | |
| | | 480・540・600 | | | ○ | ○ | | |
| 380PC・410PC・450PC | | | | ○ | ○ | | | |
| 480PC・540PC・600PC | | | | ○ | ○ | | | |
| | | 【注】GL2桁系はオート接続部のストッパを廃止した為、適応不可 | | | | | | |
| 【仕様】 | | 電動油圧開閉、延長レベラ・土寄せ操作が電動式 充電式リモコン搭載、手動加圧機能搭載 | | | | | | |
| 【格納幅】 | | TX346・376(199cm)/TX396・416(219cm) | | | | | | |
| 【配線のポイント】 | | 【注】トラクタのバッテリーに接続してください。作業機用大容量電源取出しを使用する場合はヘンカンハーネス(7560378 オプション)を使用して接続してください。 【注】トラクタに外部電源取出しがなく、ジューデンハーネスを接続出来ない場合はヘンカンハーネス2(7560947 オプション)を使用して接続してください。 | | | | | | |

サイバーハロー TXシリーズ ミツビシ専用型式

サイバーハロー



TX316

| 適応トラクタ | | コードNo. | 型 式 | 希望小売価格(円) | | 作業幅 (cm) | 重量 (kg) | 装着方法 | | | | | | | | | | | | | | | | | | | | | |
|---|---------------------------------------|---|--|--------------|-----------|-------------|------------|----------|--|--------|--|-----------------------|--|--|------|--------------|--------------|----|----|---|--|--|------|---|--|--|----|---|---|
| | | | | (税込) | (税抜) | | | | | | | | | | | | | | | | | | | | | | | | |
| ミ ツ ビ シ 専 用 型 式 （ オ ー ト 装 置 付 き ） | XS23(L),25 | 32412 2C420 | TX246H-TA | 1,029,600 | 936,000 | 240 | 340 | 特殊5P A2形 | | | | | | | | | | | | | | | | | | | | | |
| | JIS A2規格 | 32412 2C430 | TX276H-TA | 1,057,100 | 961,000 | 270 | 362 | | | | | | | | | | | | | | | | | | | | | | |
| | (特殊5P スーパーヒッチ用) | 32412 2C440 | TX316H-TA | 1,084,600 | 986,000 | 310 | 387 | | | | | | | | | | | | | | | | | | | | | | |
| | | 32412 2C450 | TX276E-TA | 1,277,100 | 1,161,000 | 270 | 377 | | | | | | | | | | | | | | | | | | | | | | |
| | | 32412 2C460 | TX316E-TA | 1,321,100 | 1,201,000 | 310 | 402 | | | | | | | | | | | | | | | | | | | | | | |
| | 【5Pオート】5-TX3-GSR-1装備/【注】トラクタ型式を明示ください | | | | | | | | | | | | | | | | | | | | | | | | | | | | |
| | 【トラクタのポイント】 | | 適応表（○:適応、×:適応不可） <table><tr><td colspan="2" rowspan="2">トラクタ型式</td><td colspan="3">特殊 5P スーパーヒッチ /-TA</td></tr><tr><td>246H</td><td>276H 276E</td><td>316H 316E</td></tr><tr><td rowspan="3">XS</td><td>23</td><td>○</td><td></td><td></td></tr><tr><td>23 L</td><td>○</td><td></td><td></td></tr><tr><td>25</td><td>○</td><td>○</td><td>○</td></tr></table> | | | | | | | トラクタ型式 | | 特殊 5P スーパーヒッチ /-TA | | | 246H | 276H 276E | 316H 316E | XS | 23 | ○ | | | 23 L | ○ | | | 25 | ○ | ○ |
| トラクタ型式 | | 特殊 5P スーパーヒッチ /-TA | | | | | | | | | | | | | | | | | | | | | | | | | | | |
| | | 246H | 276H 276E | 316H 316E | | | | | | | | | | | | | | | | | | | | | | | | | |
| XS | 23 | ○ | | | | | | | | | | | | | | | | | | | | | | | | | | | |
| | 23 L | ○ | | | | | | | | | | | | | | | | | | | | | | | | | | | |
| | 25 | ○ | ○ | ○ | | | | | | | | | | | | | | | | | | | | | | | | | |
| 【仕様】 | | TX-H:電動油圧開閉のみ、有線コントローラ搭載 TX-E:電動油圧開閉、延長レベラ・土寄せ操作が電動式 充電式リモコン搭載、手動加圧機能搭載 | | | | | | | | | | | | | | | | | | | | | | | | | | | |
| 【格納幅】 | | TX246・276・316(169cm) | | | | | | | | | | | | | | | | | | | | | | | | | | | |
| 【配線のポイント】 | | H,E仕様の場合 【注】トラクタのバッテリーに接続してください。 E仕様の場合 【注】トラクタに外部電源取出しがなく、ジュウデンハーネスを接続出来ない場合は ヘンカンハーネス2(7560947 オプション)を使用して接続してください。 | | | | | | | | | | | | | | | | | | | | | | | | | | | |

サイバーハロー TXシリーズ ミツビシ専用型式

サイバーハロー



TX316

代
か
き
／
サ
イ
バ
ー
ハ
ロ
ー

| 適応トラクタ | | コードNo. | 型 式 | 希望小売価格(円) | | 作業幅 (cm) | 重量 (kg) | 装着方法 | | | |
|---|--|---|--------------|--------------|-----------|--------------|-----------------|--------------|--------------|------|--------------|
| | | | | (税込) | (税抜) | | | | | | |
| ミ ツ ビ シ 専 用 型 式 (オ ー ト 装 置 付 き) | GOE25、GA302~332 | 32412 2C640 | TX246HMUA | 1,029,600 | 936,000 | 240 | 336 | 特殊5P 三菱B形 | | | |
| | GM302~332、GAK332 | 32412 2C650 | TX276HMUA | 1,057,100 | 961,000 | 270 | 358 | | | | |
| | JIS B規格 | 32412 2C660 | TX316HMUA | 1,084,600 | 986,000 | 310 | 383 | | | | |
| | (デュアルヒッチ用) | 32412 2C670 | TX276EMUA | 1,277,100 | 1,161,000 | 270 | 373 | | | | |
| | | 32412 2C680 | TX316EMUA | 1,321,100 | 1,201,000 | 310 | 398 | | | | |
| | | 32412 2C690 | TX346EMUA | 1,442,100 | 1,311,000 | 340 | 429 | | | | |
| | | 32412 2C700 | TX376EMUA | 1,530,100 | 1,391,000 | 370 | 457 | | | | |
| | 32412 2C710 | TX396EMUA | 1,607,100 | 1,461,000 | 390 | 488 | | | | | |
| | 【5Pオート】5-TX3-GOP-1 装備/【注】トラクタ型式を明示ください | | | | | | | | | | |
| | 【トラクタのポイント】 | 適応表 (○:キャビン仕様・ロブス仕様適応、×:適応不可) | | | | | | | | | |
| | | 特殊 5P スーパーヒッチ /MUA | | | | | デュアルヒッチ /MUA | | | | |
| | | 246H | 276H 276E | 316H 316E | 346E | 376E 396E | 246H | 276H 276E | 316H 316E | 346E | 376E 396E |
| GOE | 25 | ○ | ○ | ○ | ○ | | ○ | ○ | ○ | ○ | |
| GA | 302 | | | ○ | ○ | ○ | | | ○ | ○ | ○ |
| | 332 | | | × | ○ | ○ | | | ○ | ○ | ○ |
| | 362 | | | | ○ | ○ | | | | ○ | ○ |
| GM | 302 | | | ○ | ○ | ○ | | | ○ | ○ | ○ |
| | 332 | | | × | ○ | ○ | | | ○ | ○ | ○ |
| | 362 | | | | ○ | ○ | | | | ○ | ○ |
| GAK | 332 | | | ○ | ○ | ○ | | | | | |
| | 362 | | | | ○ | ○ | | | | | |
| | | TX246,276は小型トラクタと後輪外幅が1380mm以下の中型トラクタに適応 トラクタ後輪外幅が1380mmを超える場合TX316以上を推奨 | | | | | | | | | |
| 【仕様】 | TX-H: 電動油圧開閉のみ、有線コントローラ搭載 TX-E: 電動油圧開閉、延長レベラ・土寄せ操作が電動式 充電式リモコン搭載、手動加圧機能搭載 | | | | | | | | | | |
| 【格納幅】 | TX246・276・316(169cm)/TX346・376(199cm)/TX396(219cm) | | | | | | | | | | |
| 【配線のポイント】 | H,E仕様の場合 【注】トラクタのバッテリーに接続してください。作業機用大容量電源取出しを使用する 場合はヘンカンハーネス(7560378 オプション)を使用して接続してください。 E仕様の場合 【注】トラクタに外部電源取出しがなく、ジュウデンハーネスを接続出来ない場合は ヘンカンハーネス2(7560947 オプション)を使用して接続してください。 | | | | | | | | | | |

サイバーハロー TXシリーズ ミツビシ専用型式

サイバーハロー



TX316

ミツビシ専用型式（オート装置付き）

| 適応トラクタ | | コードNo. | 型 式 | 希望小売価格(円) | | 作業幅 (cm) | 重量 (kg) | 装着方法 | | | | | | | | | | | | | | | | | | | | | | | | | | | | | | | | | | | | | | | | | | | | | | | | | | | | | | | | | | | | | | | | | | | | | | | | | | | | | | | | | |
|---|---------------------------------------|---|--------------|--------------|-----------|--------------|------------|---------|------------|--|------------------|--|--|--|--|--|------|--------------|--------------|------|--------------|------|-----|----|---|---|---|---|--|--|----|---------|--|--|---|---|---|--|-----|--|--|--|---|---|--|-------------|--|--|--|---|---|---|----|---------|--|--|---|---|---|--|-----|--|--|--|---|---|--|-----------------|--|--|--|---|---|---|-----|---------|--|--|--|--|--|--|-------------|--|--|--|---|---|---|
| | | | | (税込) | (税抜) | | | | | | | | | | | | | | | | | | | | | | | | | | | | | | | | | | | | | | | | | | | | | | | | | | | | | | | | | | | | | | | | | | | | | | | | | | | | | | | | | | | | |
| ミ ツ ビ シ 専 用 型 式 (オ ー ト 装 置 付 き) | GOE25、GA302~552 | 32412 2C550 | TX246HTA-M | 1,029,600 | 936,000 | 240 | 344 | 標準5P 1形 | | | | | | | | | | | | | | | | | | | | | | | | | | | | | | | | | | | | | | | | | | | | | | | | | | | | | | | | | | | | | | | | | | | | | | | | | | | | | | | | | |
| | GM302~552、502ET | 32412 2C560 | TX276HTA-M | 1,057,100 | 961,000 | 270 | 366 | | | | | | | | | | | | | | | | | | | | | | | | | | | | | | | | | | | | | | | | | | | | | | | | | | | | | | | | | | | | | | | | | | | | | | | | | | | | | | | | | | |
| | GAK332~552 | 32412 2C570 | TX316HTA-M | 1,084,600 | 986,000 | 310 | 391 | | | | | | | | | | | | | | | | | | | | | | | | | | | | | | | | | | | | | | | | | | | | | | | | | | | | | | | | | | | | | | | | | | | | | | | | | | | | | | | | | | |
| | JIS 0S規格 | 32412 2C580 | TX276ETA-M | 1,277,100 | 1,161,000 | 270 | 381 | | | | | | | | | | | | | | | | | | | | | | | | | | | | | | | | | | | | | | | | | | | | | | | | | | | | | | | | | | | | | | | | | | | | | | | | | | | | | | | | | | |
| | (デュアルヒッチ用) | 32412 2C590 | TX316ETA-M | 1,321,100 | 1,201,000 | 310 | 406 | | | | | | | | | | | | | | | | | | | | | | | | | | | | | | | | | | | | | | | | | | | | | | | | | | | | | | | | | | | | | | | | | | | | | | | | | | | | | | | | | | |
| | (標準5P スーパーヒッチ用) | 32412 2C600 | TX346ETA-M | 1,442,100 | 1,311,000 | 340 | 437 | | | | | | | | | | | | | | | | | | | | | | | | | | | | | | | | | | | | | | | | | | | | | | | | | | | | | | | | | | | | | | | | | | | | | | | | | | | | | | | | | | |
| | | 32412 2C610 | TX376ETA-M | 1,530,100 | 1,391,000 | 370 | 465 | | | | | | | | | | | | | | | | | | | | | | | | | | | | | | | | | | | | | | | | | | | | | | | | | | | | | | | | | | | | | | | | | | | | | | | | | | | | | | | | | | |
| | | 32412 2C620 | TX396ETA-M | 1,607,100 | 1,461,000 | 390 | 496 | | | | | | | | | | | | | | | | | | | | | | | | | | | | | | | | | | | | | | | | | | | | | | | | | | | | | | | | | | | | | | | | | | | | | | | | | | | | | | | | | | |
| | | 32412 2C630 | TX416ETA-M | 1,772,100 | 1,611,000 | 410 | 509 | | | | | | | | | | | | | | | | | | | | | | | | | | | | | | | | | | | | | | | | | | | | | | | | | | | | | | | | | | | | | | | | | | | | | | | | | | | | | | | | | | |
| | 【5Pオート】5-TX3-GXQ-1装備/【注】トラクタ型式を明示ください | | | | | | | | | | | | | | | | | | | | | | | | | | | | | | | | | | | | | | | | | | | | | | | | | | | | | | | | | | | | | | | | | | | | | | | | | | | | | | | | | | | | | | | | |
| 【トラクタのポイント】 | | 適応表 (○:キャビン仕様・ロプス仕様適応、×:適応不可) | | | | | | | | | | | | | | | | | | | | | | | | | | | | | | | | | | | | | | | | | | | | | | | | | | | | | | | | | | | | | | | | | | | | | | | | | | | | | | | | | | | | | | | |
| | | <table><tr><th colspan="2" rowspan="2">トラクタ 型式</th><th colspan="6">デュアルヒッチ /TA-M</th></tr><tr><th>246H</th><th>276H 276E</th><th>316H 316E</th><th>346E</th><th>376E 396E</th><th>416E</th></tr><tr><td>GOE</td><td>25</td><td>○</td><td>○</td><td>○</td><td>○</td><td></td><td></td></tr><tr><td rowspan="3">GA</td><td>302・332</td><td></td><td></td><td>○</td><td>○</td><td>○</td><td></td></tr><tr><td>362</td><td></td><td></td><td></td><td>○</td><td>○</td><td></td></tr><tr><td>452・502・552</td><td></td><td></td><td></td><td>○</td><td>○</td><td>○</td></tr><tr><td rowspan="3">GM</td><td>302・332</td><td></td><td></td><td>○</td><td>○</td><td>○</td><td></td></tr><tr><td>362</td><td></td><td></td><td></td><td>○</td><td>○</td><td></td></tr><tr><td>452・502(ET)・552</td><td></td><td></td><td></td><td>○</td><td>○</td><td>○</td></tr><tr><td rowspan="2">GAK</td><td>332・362</td><td></td><td></td><td></td><td></td><td></td><td></td></tr><tr><td>452・502・552</td><td></td><td></td><td></td><td>○</td><td>○</td><td>○</td></tr></table> | | | | | | | トラクタ 型式 | | デュアルヒッチ /TA-M | | | | | | 246H | 276H 276E | 316H 316E | 346E | 376E 396E | 416E | GOE | 25 | ○ | ○ | ○ | ○ | | | GA | 302・332 | | | ○ | ○ | ○ | | 362 | | | | ○ | ○ | | 452・502・552 | | | | ○ | ○ | ○ | GM | 302・332 | | | ○ | ○ | ○ | | 362 | | | | ○ | ○ | | 452・502(ET)・552 | | | | ○ | ○ | ○ | GAK | 332・362 | | | | | | | 452・502・552 | | | | ○ | ○ | ○ |
| トラクタ 型式 | | デュアルヒッチ /TA-M | | | | | | | | | | | | | | | | | | | | | | | | | | | | | | | | | | | | | | | | | | | | | | | | | | | | | | | | | | | | | | | | | | | | | | | | | | | | | | | | | | | | | | | |
| | | 246H | 276H 276E | 316H 316E | 346E | 376E 396E | 416E | | | | | | | | | | | | | | | | | | | | | | | | | | | | | | | | | | | | | | | | | | | | | | | | | | | | | | | | | | | | | | | | | | | | | | | | | | | | | | | | | | |
| GOE | 25 | ○ | ○ | ○ | ○ | | | | | | | | | | | | | | | | | | | | | | | | | | | | | | | | | | | | | | | | | | | | | | | | | | | | | | | | | | | | | | | | | | | | | | | | | | | | | | | | | | | | |
| GA | 302・332 | | | ○ | ○ | ○ | | | | | | | | | | | | | | | | | | | | | | | | | | | | | | | | | | | | | | | | | | | | | | | | | | | | | | | | | | | | | | | | | | | | | | | | | | | | | | | | | | | |
| | 362 | | | | ○ | ○ | | | | | | | | | | | | | | | | | | | | | | | | | | | | | | | | | | | | | | | | | | | | | | | | | | | | | | | | | | | | | | | | | | | | | | | | | | | | | | | | | | | |
| | 452・502・552 | | | | ○ | ○ | ○ | | | | | | | | | | | | | | | | | | | | | | | | | | | | | | | | | | | | | | | | | | | | | | | | | | | | | | | | | | | | | | | | | | | | | | | | | | | | | | | | | | |
| GM | 302・332 | | | ○ | ○ | ○ | | | | | | | | | | | | | | | | | | | | | | | | | | | | | | | | | | | | | | | | | | | | | | | | | | | | | | | | | | | | | | | | | | | | | | | | | | | | | | | | | | | |
| | 362 | | | | ○ | ○ | | | | | | | | | | | | | | | | | | | | | | | | | | | | | | | | | | | | | | | | | | | | | | | | | | | | | | | | | | | | | | | | | | | | | | | | | | | | | | | | | | | |
| | 452・502(ET)・552 | | | | ○ | ○ | ○ | | | | | | | | | | | | | | | | | | | | | | | | | | | | | | | | | | | | | | | | | | | | | | | | | | | | | | | | | | | | | | | | | | | | | | | | | | | | | | | | | | |
| GAK | 332・362 | | | | | | | | | | | | | | | | | | | | | | | | | | | | | | | | | | | | | | | | | | | | | | | | | | | | | | | | | | | | | | | | | | | | | | | | | | | | | | | | | | | | | | | | |
| | 452・502・552 | | | | ○ | ○ | ○ | | | | | | | | | | | | | | | | | | | | | | | | | | | | | | | | | | | | | | | | | | | | | | | | | | | | | | | | | | | | | | | | | | | | | | | | | | | | | | | | | | |
| | | TX246,276は小型トラクタと後輪外幅が1380mm以下の中型トラクタに適応 トラクタ後輪外幅が1380mmを超える場合TX316以上を推奨 【注】作業姿勢が取れない為GXK400,500/GXK401/501はTX346E,TX376Eの適応不可 | | | | | | | | | | | | | | | | | | | | | | | | | | | | | | | | | | | | | | | | | | | | | | | | | | | | | | | | | | | | | | | | | | | | | | | | | | | | | | | | | | | | | | | |
| 【仕様】 | | TX-H: 電動油圧開閉のみ、有線コントローラ搭載 TX-E: 電動油圧開閉、延長レベラ・土寄せ操作が電動式 充電式リモコン搭載、手動加圧機能搭載 | | | | | | | | | | | | | | | | | | | | | | | | | | | | | | | | | | | | | | | | | | | | | | | | | | | | | | | | | | | | | | | | | | | | | | | | | | | | | | | | | | | | | | | |
| 【格納幅】 | | TX246・276・316(169cm)/TX346・376(199cm)/TX396・416(219cm) | | | | | | | | | | | | | | | | | | | | | | | | | | | | | | | | | | | | | | | | | | | | | | | | | | | | | | | | | | | | | | | | | | | | | | | | | | | | | | | | | | | | | | | |
| 【配線のポイント】 | | H,E仕様の場合 【注】トラクタのバッテリーに接続してください。作業機用大容量電源取出しを使用する場合はヘンカンハーネス(7560378 オプション)を使用して接続してください。 E仕様の場合 【注】トラクタに外部電源取出しがなく、ジュウデンハーネスを接続出来ない場合はヘンカンハーネス2(7560947 オプション)を使用して接続してください。 | | | | | | | | | | | | | | | | | | | | | | | | | | | | | | | | | | | | | | | | | | | | | | | | | | | | | | | | | | | | | | | | | | | | | | | | | | | | | | | | | | | | | | | |

サイバーハロー TXシリーズ ミツビシ専用型式

サイバーハロー



TX316

代
か
き
／
サ
イ
バ
ー
ハ
ロ
ー

| 適応トラクタ | | コードNo. | 型 式 | 希望小売価格(円) | | 作業幅 (cm) | 重量 (kg) | 装着方法 | | | | | | | | | | | | | | | | | | | | | | | | | | | | | | | | | | | | | | | | | | | | | | | | | | | | | | | | | | |
|---|--|---|-----------|-----------|-----------|----------------------|--------------|---------|------|------|---|------------|--------------------|--|--|--|--|--------------------|--|--|--|--|----------------------|--------------|------|------|------|----------------------|--------------|------|------|------|-----|----|--|--|---|--|--|---|---|---|--|--|----|--|--|---|---|---|--|--|---|---|---|-----|--|--|--|--|--|--|--|---|---|---|
| | | | | (税込) | (税抜) | | | | | | | | | | | | | | | | | | | | | | | | | | | | | | | | | | | | | | | | | | | | | | | | | | | | | | | | | | | | | |
| ミ ツ ビ シ 専 用 型 式 (オ ー ト 装 置 付 き) | GJE28,35,35K | 32412 2C330 | TX246H-UA | 1,029,600 | 936,000 | 240 | 336 | 特殊5P B形 | | | | | | | | | | | | | | | | | | | | | | | | | | | | | | | | | | | | | | | | | | | | | | | | | | | | | | | | | | |
| | JIS B規格 | 32412 2C340 | TX276H-UA | 1,057,100 | 961,000 | 270 | 358 | | | | | | | | | | | | | | | | | | | | | | | | | | | | | | | | | | | | | | | | | | | | | | | | | | | | | | | | | | | |
| | (特殊5P Aフレーム用) | 32412 2C350 | TX316H-UA | 1,084,600 | 986,000 | 310 | 383 | | | | | | | | | | | | | | | | | | | | | | | | | | | | | | | | | | | | | | | | | | | | | | | | | | | | | | | | | | | |
| | (W3P用) | 32412 2C360 | TX276E-UA | 1,277,100 | 1,161,000 | 270 | 373 | | | | | | | | | | | | | | | | | | | | | | | | | | | | | | | | | | | | | | | | | | | | | | | | | | | | | | | | | | | |
| | ※トラクタにより適応ヒッチが異なる為下記適応表をご確認ください | 32412 2C370 | TX316E-UA | 1,321,100 | 1,201,000 | 310 | 398 | | | | | | | | | | | | | | | | | | | | | | | | | | | | | | | | | | | | | | | | | | | | | | | | | | | | | | | | | | | |
| | | 32412 2C380 | TX346E-UA | 1,442,100 | 1,311,000 | 340 | 429 | | | | | | | | | | | | | | | | | | | | | | | | | | | | | | | | | | | | | | | | | | | | | | | | | | | | | | | | | | | |
| | | 32412 2C390 | TX376E-UA | 1,530,100 | 1,391,000 | 370 | 457 | | | | | | | | | | | | | | | | | | | | | | | | | | | | | | | | | | | | | | | | | | | | | | | | | | | | | | | | | | | |
| | | 32412 2C400 | TX396E-UA | 1,607,100 | 1,461,000 | 390 | 488 | | | | | | | | | | | | | | | | | | | | | | | | | | | | | | | | | | | | | | | | | | | | | | | | | | | | | | | | | | | |
| | 【5Pオート】5-TXF-GLC-1装備/【注】トラクタ型式を明示ください | | | | | | | | | | | | | | | | | | | | | | | | | | | | | | | | | | | | | | | | | | | | | | | | | | | | | | | | | | | | | | | | | |
| | 【トラクタのポイント】 | 適応表 (○:キャビン仕様・ロプス仕様適応、×:適応不可) | | | | | | | | | | | | | | | | | | | | | | | | | | | | | | | | | | | | | | | | | | | | | | | | | | | | | | | | | | | | | | | | |
| | | <table><tr><th rowspan="2">トラクタ 型式</th><th colspan="5">シングルA フレーム /-UA</th><th colspan="5">W3P A フレーム /-UA</th></tr><tr><th>246H 276H 276E</th><th>316H 316E</th><th>346E</th><th>376E</th><th>396E</th><th>246H 276H 276E</th><th>316H 316E</th><th>346E</th><th>376E</th><th>396E</th></tr><tr><td rowspan="3">GJE</td><td>28</td><td></td><td></td><td>○</td><td></td><td></td><td>○</td><td>○</td><td>○</td><td></td><td></td></tr><tr><td>35</td><td></td><td></td><td>○</td><td>○</td><td>○</td><td></td><td></td><td>○</td><td>○</td><td>○</td></tr><tr><td>35K</td><td></td><td></td><td></td><td></td><td></td><td></td><td></td><td>○</td><td>○</td><td>○</td></tr></table> | | | | | | | | | | トラクタ 型式 | シングルA フレーム /-UA | | | | | W3P A フレーム /-UA | | | | | 246H 276H 276E | 316H 316E | 346E | 376E | 396E | 246H 276H 276E | 316H 316E | 346E | 376E | 396E | GJE | 28 | | | ○ | | | ○ | ○ | ○ | | | 35 | | | ○ | ○ | ○ | | | ○ | ○ | ○ | 35K | | | | | | | | ○ | ○ | ○ |
| トラクタ 型式 | シングルA フレーム /-UA | | | | | W3P A フレーム /-UA | | | | | | | | | | | | | | | | | | | | | | | | | | | | | | | | | | | | | | | | | | | | | | | | | | | | | | | | | | | | |
| | 246H 276H 276E | 316H 316E | 346E | 376E | 396E | 246H 276H 276E | 316H 316E | 346E | 376E | 396E | | | | | | | | | | | | | | | | | | | | | | | | | | | | | | | | | | | | | | | | | | | | | | | | | | | | | | | | |
| GJE | 28 | | | ○ | | | ○ | ○ | ○ | | | | | | | | | | | | | | | | | | | | | | | | | | | | | | | | | | | | | | | | | | | | | | | | | | | | | | | | | |
| | 35 | | | ○ | ○ | ○ | | | ○ | ○ | ○ | | | | | | | | | | | | | | | | | | | | | | | | | | | | | | | | | | | | | | | | | | | | | | | | | | | | | | | |
| | 35K | | | | | | | | ○ | ○ | ○ | | | | | | | | | | | | | | | | | | | | | | | | | | | | | | | | | | | | | | | | | | | | | | | | | | | | | | | |
| | | TX246,276は小型トラクタと後輪外幅が1380mm以下の中型トラクタに適応 トラクタ後輪外幅が1380mmを超える場合TX316以上を推奨 | | | | | | | | | | | | | | | | | | | | | | | | | | | | | | | | | | | | | | | | | | | | | | | | | | | | | | | | | | | | | | | | |
| 【仕様】 | TX-H: 電動油圧開閉のみ、有線コントローラ搭載 TX-E: 電動油圧開閉、延長レベラ・土寄せ操作が電動式 充電式リモコン搭載、手動加圧機能搭載 | | | | | | | | | | | | | | | | | | | | | | | | | | | | | | | | | | | | | | | | | | | | | | | | | | | | | | | | | | | | | | | | | |
| 【格納幅】 | TX246・276・316(169cm)/TX346・376(199cm)/TX396(219cm) | | | | | | | | | | | | | | | | | | | | | | | | | | | | | | | | | | | | | | | | | | | | | | | | | | | | | | | | | | | | | | | | | |
| 【配線のポイント】 | H,E仕様の場合 【注】トラクタのバッテリーに接続してください。作業機用大容量電源取出しを使用する 場合はヘンカンハーネス(7560378 オプション)を使用して接続してください。 E仕様の場合 【注】トラクタに外部電源取出しがなく、ジュウデンハーネスを接続出来ない場合は ヘンカンハーネス2(7560947 オプション)を使用して接続してください。 | | | | | | | | | | | | | | | | | | | | | | | | | | | | | | | | | | | | | | | | | | | | | | | | | | | | | | | | | | | | | | | | | |

サイバーハロー TXシリーズ ミツビシ専用型式

サイバーハロー



TX316

ミツビシ専用型式（オート装置付き）

| 適応トラクタ | | コードNo. | 型 式 | 希望小売価格(円) | | 作業幅 (cm) | 重量 (kg) | 装着方法 | | | | | | | | | | | | | | | | | | | | | | | | | | | | | | | |
|---|--|--|--------------|-----------|-----------|-------------|------------|---------|--|------------|--|---------------------|--|--|--|--|----------------------|--------------|------|------|------|-----|----|---|---|---|--|--|----|--|---|---|---|---|-----|--|---|---|---|
| | | | | (税込) | (税抜) | | | | | | | | | | | | | | | | | | | | | | | | | | | | | | | | | | |
| ミ ツ ビ シ 専 用 型 式 (オ ー ト 装 置 付 き) | GJE28,35,35K | 32412 2C250 | TX246HTA-K | 1,029,600 | 936,000 | 240 | 344 | 標準5P 1形 | | | | | | | | | | | | | | | | | | | | | | | | | | | | | | | |
| | JIS 0S規格 | 32412 2C260 | TX276HTA-K | 1,057,100 | 961,000 | 270 | 366 | | | | | | | | | | | | | | | | | | | | | | | | | | | | | | | | |
| | (W3P用) | 32412 2C270 | TX316HTA-K | 1,084,600 | 986,000 | 310 | 391 | | | | | | | | | | | | | | | | | | | | | | | | | | | | | | | | |
| | | 32412 2C280 | TX276ETA-K | 1,277,100 | 1,161,000 | 270 | 381 | | | | | | | | | | | | | | | | | | | | | | | | | | | | | | | | |
| | | 32412 2C290 | TX316ETA-K | 1,321,100 | 1,201,000 | 310 | 406 | | | | | | | | | | | | | | | | | | | | | | | | | | | | | | | | |
| | | 32412 2C300 | TX346ETA-K | 1,442,100 | 1,311,000 | 340 | 437 | | | | | | | | | | | | | | | | | | | | | | | | | | | | | | | | |
| | | 32412 2C310 | TX376ETA-K | 1,530,100 | 1,391,000 | 370 | 465 | | | | | | | | | | | | | | | | | | | | | | | | | | | | | | | | |
| | | 32412 2C320 | TX396ETA-K | 1,607,100 | 1,461,000 | 390 | 496 | | | | | | | | | | | | | | | | | | | | | | | | | | | | | | | | |
| | 【5Pオート】5-TXF-GLA-2装備/【注】トラクタ型式を明示ください | | | | | | | | | | | | | | | | | | | | | | | | | | | | | | | | | | | | | | |
| | 【トラクタのポイント】 | 適応表（○:キャビン仕様・ロプス仕様適応、×:適応不可） <table><tr><th colspan="2" rowspan="2">トラクタ 型式</th><th colspan="5">W3P A フレーム /TA-K</th></tr><tr><th>246H 276H 276E</th><th>316H 316E</th><th>346E</th><th>376E</th><th>396E</th></tr><tr><td rowspan="3">GJE</td><td>28</td><td>○</td><td>○</td><td>○</td><td></td><td></td></tr><tr><td>35</td><td></td><td>○</td><td>○</td><td>○</td><td>○</td></tr><tr><td>35K</td><td></td><td>×</td><td>×</td><td>×</td><td>×</td></tr></table> TX246,276は小型トラクタと後輪外幅が1380mm以下の中型トラクタに適応 トラクタ後輪外幅が1380mmを超える場合TX316以上を推奨 | | | | | | | | トラクタ 型式 | | W3P A フレーム /TA-K | | | | | 246H 276H 276E | 316H 316E | 346E | 376E | 396E | GJE | 28 | ○ | ○ | ○ | | | 35 | | ○ | ○ | ○ | ○ | 35K | | × | × | × |
| トラクタ 型式 | | W3P A フレーム /TA-K | | | | | | | | | | | | | | | | | | | | | | | | | | | | | | | | | | | | | |
| | | 246H 276H 276E | 316H 316E | 346E | 376E | 396E | | | | | | | | | | | | | | | | | | | | | | | | | | | | | | | | | |
| GJE | 28 | ○ | ○ | ○ | | | | | | | | | | | | | | | | | | | | | | | | | | | | | | | | | | | |
| | 35 | | ○ | ○ | ○ | ○ | | | | | | | | | | | | | | | | | | | | | | | | | | | | | | | | | |
| | 35K | | × | × | × | × | | | | | | | | | | | | | | | | | | | | | | | | | | | | | | | | | |
| 【仕様】 | TX-H: 電動油圧開閉のみ、有線コントローラ搭載 TX-E: 電動油圧開閉、延長レベラ・土寄せ操作が電動式 充電式リモコン搭載、手動加圧機能搭載 | | | | | | | | | | | | | | | | | | | | | | | | | | | | | | | | | | | | | | |
| 【格納幅】 | TX246・276・316(169cm)/TX346・376(199cm)/TX396(219cm) | | | | | | | | | | | | | | | | | | | | | | | | | | | | | | | | | | | | | | |
| 【配線のポイント】 | H,E仕様の場合 【注】トラクタのバッテリーに接続してください。作業機用大容量電源取出しを使用する 場合はヘンカンハーネス(7560378 オプション)を使用して接続してください。 E仕様の場合 【注】トラクタに外部電源取出しがなく、ジュウデンハーネスを接続出来ない場合は ヘンカンハーネス2(7560947 オプション)を使用して接続してください。 | | | | | | | | | | | | | | | | | | | | | | | | | | | | | | | | | | | | | | |

サイバーハロー TXシリーズ ヤンマー専用型式

サイバーハロー



TX316

代
か
き
／
サイ
バー
ハ
ロ
ー

| 適応トラクタ | | コードNo. | 型 式 | 希望小売価格(円) | | 作業幅 (cm) | 重量 (kg) | 装着方法 | |
|---|---|-------------------------------|-----------|--------------------|--------------|--------------|------------|----------|--|
| | | | | (税込) | (税抜) | | | | |
| ヤ ン マ ー 専 用 型 式 (オ ー ト 装 置 付 き) | YT223A~233A | DRV-TA | TX246H-TA | 1,029,600 | 936,000 | 240 | 340 | 特殊5P A2形 | |
| | YT225AD,233AD | DRV-TA | TX276H-TA | 1,057,100 | 961,000 | 270 | 362 | | |
| | YT225AC,233AC | DRV-TA | TX316H-TA | 1,084,600 | 986,000 | 310 | 387 | | |
| | JIS A2規格 | DRV-TA | TX276E-TA | 1,277,100 | 1,161,000 | 270 | 377 | | |
| | (特殊5P ヤンマークイック用) | DRV-TA | TX316E-TA | 1,321,100 | 1,201,000 | 310 | 402 | | |
| | 【5Pオート】5-TXF-AFG-1装備/【注】トラクタ型式を明示ください | | | | | | | | |
| | 【トラクタのポイント】 | 適応表 (○:キャビン仕様・ロプス仕様適応、×:適応不可) | | | | | | | |
| | トラクタ型式 | | | 特殊 5P クイック /-TA | | | | | |
| | | | | 246H | 276H 276E | 316H 316E | | | |
| | YT | 223A | ○ | | | | | | |
| | | 225A・229A・233A | ○ | ○ | ○ | | | | |
| | | 225AD・233AD | ○ | ○ | ○ | | | | |
| | | 225AC・233AC | ○ | ○ | ○ | | | | |
| 【仕様】 | TX-H: 電動油圧開閉のみ、有線コントローラ搭載 TX-E: 電動油圧開閉、延長レベラ・土寄せ操作が電動式 充電式リモコン搭載、手動加圧機能搭載 | | | | | | | | |
| 【格納幅】 | TX246・276・316(169cm) | | | | | | | | |
| 【配線のポイント】 | H,E仕様の場合 【注】トラクタのバッテリーに接続してください。 E仕様の場合 【注】トラクタに外部電源取出しがなく、ジュウデンハーネスを接続出来ない場合は ヘンカンハーネス2(7560947 オプション)を使用して接続してください。 | | | | | | | | |

サイバーハロー TXシリーズ ヤンマー専用型式

サイバーハロー



TX316

ヤンマー専用型式（オート装置付き）

| 適応トラクタ | | コードNo. | 型 式 | 希望小売価格(円) | | 作業幅 (cm) | 重量 (kg) | 装着方法 | | | | | | | | | | | | | | | | | | | | | | | | | | | | | | | | | | | | |
|-------------------|---------------------------------------|--|------------------------------|-----------|-----------|-------------|------------|----------|--|--------------------|--|--|--|--|----------------------|--------------|------|------|------|----|------|---|---|---|--|--|-------|---|---|---|---|---|-----------|--|---|---|---|---|-------|--|---|---|---|---|
| | | | | (税込) | (税抜) | | | | | | | | | | | | | | | | | | | | | | | | | | | | | | | | | | | | | | | |
| ヤンマー専用型式（オート装置付き） | YT328R~333R,333RA | DRV-TA | TX246H-TA | 1,029,600 | 936,000 | 240 | 340 | 特殊5P A2形 | | | | | | | | | | | | | | | | | | | | | | | | | | | | | | | | | | | | |
| | YT333RD | DRV-TA | TX276H-TA | 1,057,100 | 961,000 | 270 | 362 | | | | | | | | | | | | | | | | | | | | | | | | | | | | | | | | | | | | | |
| | JIS A2規格 | DRV-TA | TX316H-TA | 1,084,600 | 986,000 | 310 | 387 | | | | | | | | | | | | | | | | | | | | | | | | | | | | | | | | | | | | | |
| | (特殊5P ヤンマークイック用) | DRV-TA | TX276E-TA | 1,277,100 | 1,161,000 | 270 | 377 | | | | | | | | | | | | | | | | | | | | | | | | | | | | | | | | | | | | | |
| | DRV-TA | TX316E-TA | 1,321,100 | 1,201,000 | 310 | 402 | | | | | | | | | | | | | | | | | | | | | | | | | | | | | | | | | | | | | | |
| | DRV-TA | TX346E-TA | 1,442,100 | 1,311,000 | 340 | 433 | | | | | | | | | | | | | | | | | | | | | | | | | | | | | | | | | | | | | | |
| | DRV-TA | TX376E-TA | 1,530,100 | 1,391,000 | 370 | 461 | | | | | | | | | | | | | | | | | | | | | | | | | | | | | | | | | | | | | | |
| | DRV-TA | TX396E-TA | 1,607,100 | 1,461,000 | 390 | 492 | | | | | | | | | | | | | | | | | | | | | | | | | | | | | | | | | | | | | | |
| | 【5Pオート】5-TXF-AFG-1装備/【注】トラクタ型式を明示ください | | | | | | | | | | | | | | | | | | | | | | | | | | | | | | | | | | | | | | | | | | | |
| | 【トラクタのポイント】 | | 適応表（○:キャビン仕様・ロプス仕様適応、×:適応不可） | | | | | | | | | | | | | | | | | | | | | | | | | | | | | | | | | | | | | | | | | |
| | | <table><tr><th colspan="2" rowspan="2">トラクタ型式</th><th colspan="5">特殊 5P クイック /-TA</th></tr><tr><th>246H 276H 276E</th><th>316H 316E</th><th>346E</th><th>376E</th><th>396E</th></tr><tr><td rowspan="4">YT</td><td>328R</td><td>○</td><td>○</td><td>○</td><td></td><td></td></tr><tr><td>333RA</td><td>○</td><td>○</td><td>○</td><td>○</td><td>×</td></tr><tr><td>330R・333R</td><td></td><td>○</td><td>○</td><td>○</td><td>○</td></tr><tr><td>333RD</td><td></td><td>×</td><td>○</td><td>○</td><td>○</td></tr></table> | | | | | | トラクタ型式 | | 特殊 5P クイック /-TA | | | | | 246H 276H 276E | 316H 316E | 346E | 376E | 396E | YT | 328R | ○ | ○ | ○ | | | 333RA | ○ | ○ | ○ | ○ | × | 330R・333R | | ○ | ○ | ○ | ○ | 333RD | | × | ○ | ○ | ○ |
| トラクタ型式 | | 特殊 5P クイック /-TA | | | | | | | | | | | | | | | | | | | | | | | | | | | | | | | | | | | | | | | | | | |
| | | 246H 276H 276E | 316H 316E | 346E | 376E | 396E | | | | | | | | | | | | | | | | | | | | | | | | | | | | | | | | | | | | | | |
| YT | 328R | ○ | ○ | ○ | | | | | | | | | | | | | | | | | | | | | | | | | | | | | | | | | | | | | | | | |
| | 333RA | ○ | ○ | ○ | ○ | × | | | | | | | | | | | | | | | | | | | | | | | | | | | | | | | | | | | | | | |
| | 330R・333R | | ○ | ○ | ○ | ○ | | | | | | | | | | | | | | | | | | | | | | | | | | | | | | | | | | | | | | |
| | 333RD | | × | ○ | ○ | ○ | | | | | | | | | | | | | | | | | | | | | | | | | | | | | | | | | | | | | | |
| | | TX246,276は小型トラクタと後輪外幅が1380mm以下の中型トラクタに適応 トラクタ後輪外幅が1380mmを超える場合TX316以上を推奨 | | | | | | | | | | | | | | | | | | | | | | | | | | | | | | | | | | | | | | | | | | |
| 【仕様】 | | TX-H: 電動油圧開閉のみ、有線コントローラ搭載 TX-E: 電動油圧開閉、延長レベラ・土寄せ操作が電動式 充電式リモコン搭載、手動加圧機能搭載 | | | | | | | | | | | | | | | | | | | | | | | | | | | | | | | | | | | | | | | | | | |
| 【格納幅】 | | TX246・276・316(169cm)/TX346・376(199cm)/TX396(219cm) | | | | | | | | | | | | | | | | | | | | | | | | | | | | | | | | | | | | | | | | | | |
| 【配線のポイント】 | | H,E仕様の場合 【注】トラクタのバッテリーに接続してください。作業機用大容量電源取出しを使用する場合は、ヘンカンハーネス(7560378 オプション)を使用して接続してください。 E仕様の場合 【注】トラクタに外部電源取出しがなく、ジュウデンハーネスを接続出来ない場合はヘンカンハーネス2(7560947 オプション)を使用して接続してください。 | | | | | | | | | | | | | | | | | | | | | | | | | | | | | | | | | | | | | | | | | | |

サイバーハロー TXシリーズ ヤンマー専用型式

サイバーハロー




TX316

代かき／サイバーハロー

| 適応トラクタ | | コードNo. | 型 式 | 希望小売価格(円) | | 作業幅 (cm) | 重量 (kg) | 装着方法 | |
|---|---|----------------------|--------------|-----------|-----------|-------------|------------|---------|---|
| | | | | (税込) | (税抜) | | | | |
| ヤンマー専用型式（オート装置付き） | YT328R~357R,333RA | DRV-Y | TX246HTA-Y | 1,029,600 | 936,000 | 240 | 344 | 標準5P 1形 | |
| | YT333RD~357RD | DRV-Y | TX276HTA-Y | 1,057,100 | 961,000 | 270 | 366 | | |
| | JIS 0S規格 | DRV-Y | TX316HTA-Y | 1,084,600 | 986,000 | 310 | 391 | | |
| | (標準5P ヤンマークイック用) | DRV-Y | TX276ETA-Y | 1,277,100 | 1,161,000 | 270 | 381 | | |
| | DRV-Y | TX316ETA-Y | 1,321,100 | 1,201,000 | 310 | 406 | | | |
| | DRV-Y | TX346ETA-Y | 1,442,100 | 1,311,000 | 340 | 437 | | | |
| | DRV-Y | TX376ETA-Y | 1,530,100 | 1,391,000 | 370 | 465 | | | |
| | DRV-Y | TX396ETA-Y | 1,607,100 | 1,461,000 | 390 | 496 | | | |
| | DRV-Y | TX416ETA-Y | 1,772,100 | 1,611,000 | 410 | 509 | | | |
| | 【5Pオート】5-TXC-AFJ-3装備/【注】トラクタ型式を明示ください | | | | | | | | |
| 【トラクタのポイント】 | 適応表（○:キャビン仕様・ロプス仕様適応、×:適応不可） | | | | | | | | |
| トラクタ型式 | | 標準 5P クイック /TA-Y | | | | | | | |
| | | 246H 276H 276E | 316H 316E | 346E | 376E | 396E | 416E | | |
| | | YT | 328R | ○ | ○ | ○ | | | |
| | | | 333RA | ○ | ○ | ○ | ○ | ○ | |
| | | | 330R・333R | | ○ | ○ | ○ | ○ | |
| | | | 333RD | | ○ | ○ | ○ | ○ | |
| | | | 338R・345R | | | ○ | ○ | ○ | ○ |
| | | | 352R | | | ○ | ○ | ○ | ○ |
| | | | 357R | | | ○ | ○ | ○ | ○ |
| | | | 338RD・345RD | | | ○ | ○ | ○ | ○ |
| 357RD | | | | ○ | ○ | ○ | ○ | | |
| TX246,276は小型トラクタと後輪外幅が1380mm以下の中型トラクタに適応 トラクタ後輪外幅が1380mmを超える場合TX316以上を推奨 | | | | | | | | | |
| 【仕様】 | TX-H: 電動油圧開閉のみ、有線コントローラ搭載 TX-E: 電動油圧開閉、延長レベラ・土寄せ操作が電動式 充電式リモコン搭載、手動加圧機能搭載 | | | | | | | | |
| 【格納幅】 | TX246・276・316(169cm)/TX346・376(199cm)/TX396・416(219cm) | | | | | | | | |
| 【配線のポイント】 | H,E仕様の場合 【注】トラクタのバッテリーに接続してください。作業機用大容量電源取出しを使用する場合は、ヘンカンハーネス(7560378 オプション)を使用して接続してください。 E仕様の場合 【注】トラクタに外部電源取出しがなく、ジューデンハーネスを接続出来ない場合はヘンカンハーネス2(7560947 オプション)を使用して接続してください。 | | | | | | | | |

サイバーハロー TXFシリーズ(30～60ps)

サイバーハロー



TXF416




『カルコン』

| 仕様 | コードNo. | 型 式 | 希望小売価格(円) | | 作業幅 (cm) | 適応トラクタ (ps) | 重量 (kg) | 装 着 方 法 | | |
|-----------------|---|--|-----------|-----------|-------------|----------------|------------|---------|------|--|
| | | | (税込) | (税抜) | | | | | | |
| 電動 油圧 タイプ | 746176 | TXF346T-4S | 1,639,000 | 1,490,000 | 340 | 30～51 | 492 | 標準3P 1形 | 4セット | |
| | 746186 | TXF346T-0S | 1,540,000 | 1,400,000 | | 30～60 | 456 | | 0セット | |
| | 747176 | TXF376T-4S | 1,694,000 | 1,540,000 | 370 | 30～51 | 520 | 標準3P 1形 | 4セット | |
| | 747186 | TXF376T-0S | 1,595,000 | 1,450,000 | | 30～60 | 484 | | 0セット | |
| | 748176 | TXF396T-4SD | 1,760,000 | 1,600,000 | 390 | 37～60 | 556 | 標準3P 1形 | 4セット | |
| | 748186 | TXF396T-0S | 1,650,000 | 1,500,000 | | 30～60 | 515 | | 0セット | |
| | 749176 | TXF416T-4SD | 2,090,000 | 1,900,000 | 410 | 37～60 | 573 | 標準3P 1形 | 4セット | |
| | 749186 | TXF416T-0S | 1,980,000 | 1,800,000 | | | 532 | | 0セット | |
| | 741176 | TXF446T-4SD | 2,255,000 | 2,050,000 | 440 | 48～60 | 601 | 標準3P 1形 | 4セット | |
| | 741186 | TXF446T-0S | 2,145,000 | 1,950,000 | | | 560 | | 0セット | |
| | 742176 | TXF476T-4SDH | 2,431,000 | 2,210,000 | 470 | 48～60 | 628 | 標準3P 1形 | 4セット | |
| | 742186 | TXF476T-0S | 2,310,000 | 2,100,000 | | | 585 | | 0セット | |
| | | オート装置はオプション | | | | | | | | |
| | 【トラクタの ポイント】 | 適応トラクタについては P.39～40 のトラクタ適応表をご確認ください。 【注】中型トラクタ向けのため、大型トラクタには使用しないでください。 | | | | | | | | |
| | 【仕様】 | スマートフォンアプリで耕深・仕上がり状態の目安が確認可能 電動油圧開閉、延長レベラ・土寄せ・加圧ON/OFF操作が電動式 充電式リモコン搭載 Z爪採用により耐久性向上(TXF416-476) ウルトラコネクタの耐久性向上 | | | | | | | | |
| | 【格納幅】 | TXF346・376(199cm)/TXF396・416(219cm)/TXF446・476(249cm) | | | | | | | | |
| 【配線のポイント】 | 【注】トラクタのバッテリーに接続してください。作業機用大容量電源取出しを使用する場合は、 ヘンカンハーネス(7560378オプション)を使用して接続してください。 【注】トラクタに外部電源取出しがなく、ジュウデンハーネスを接続出来ない場合は、 ヘンカンハーネス2(7560947 オプション)を使用して接続してください。 | | | | | | | | | |

サイバーハロー TXFシリーズ(30～60ps)

サイバーハロー



TXF416



『カルコン』

| 仕様 | コードNo. | 型 式 | 希望小売価格(円) | | 作業幅 (cm) | 適応トラクタ (ps) | 重量 (kg) | 装 着 方 法 | |
|-----------------|-----------------|---|-----------|-----------|-------------|----------------|------------|---------|------|
| | | | (税込) | (税抜) | | | | | |
| 電動 油圧 タイプ | 748046 | TXF396T-4L | 1,788,600 | 1,626,000 | 390 | 37～60 | 581 | 標準3P 1形 | 4セット |
| | 748066 | TXF396T-0L | 1,677,500 | 1,525,000 | | | 523 | | 0セット |
| | 749046 | TXF416T-4L | 2,118,600 | 1,926,000 | 410 | 37～60 | 598 | 標準3P 1形 | 4セット |
| | 749066 | TXF416T-0L | 2,007,500 | 1,825,000 | | | 540 | | 0セット |
| | 741046 | TXF446T-4L | 2,283,600 | 2,076,000 | 440 | 48～60 | 620 | 標準3P 1形 | 4セット |
| | 741066 | TXF446T-0L | 2,172,500 | 1,975,000 | | | 562 | | 0セット |
| | 742046 | TXF476T-4L | 2,448,600 | 2,226,000 | 470 | 48～60 | 645 | 標準3P 1形 | 4セット |
| | 742066 | TXF476T-0L | 2,337,500 | 2,125,000 | | | 587 | | 0セット |
| | | オート装置はオフ | | | | | | | |
| | 748016 | TXF396T-0LA | 1,690,700 | 1,537,000 | 390 | 37～60 | 523 | 標準3P 1形 | 0セット |
| | 749016 | TXF416T-0LA | 2,020,700 | 1,837,000 | 410 | | 540 | | 0セット |
| | 741016 | TXF446T-0LA | 2,185,700 | 1,987,000 | 440 | 48～60 | 562 | 標準3P 1形 | 0セット |
| | 742016 | TXF476T-0LA | 2,350,700 | 2,137,000 | 470 | | 587 | | 0セット |
| | | 5Pオート装備/【注】トラクタ型式を明示ください | | | | | | | |
| | 【トラクタの ポイント】 | 適応トラクタについては P.41 のトラクタ適応表をご確認ください。 【注】中型トラクタ向けのため、大型トラクタには使用しないでください。 | | | | | | | |
| | 【仕様】 | スマートフォンアプリで耕深・仕上がり状態の目安が確認可能 電動油圧開閉、延長レベラ・土寄せ・加圧ON/OFF操作が電動式 充電式リモコン搭載 Z爪採用により耐久性向上(TXF416-476) ウルトラコネクタの耐久性向上 | | | | | | | |
| | 【格納幅】 | TXF396・416(219cm)/TXF446・476(249cm) | | | | | | | |
| | 【配線のポイント】 | 【注】トラクタのバッテリーに接続してください。作業機用大容量電源取出しを使用する場合は、 ヘンカンハーネス(7560378オプション)を使用して接続してください。 【注】トラクタに外部電源取出しがなく、ジュウデンハーネスを接続出来ない場合は、 ヘンカンハーネス2(7560947 オプション)を使用して接続してください。 | | | | | | | |

サイバーハロー TXFシリーズ(30～60ps)

KOBASHI Sヒッチ

○:キャビン仕様・ロプス仕様対応、×:対応不可

キセキ

| トラクタ型式 | | KOBASHI S ヒッチ | | | | | |
|--------|--------------|---------------|-----|-------|-----|-----|--------|
| | | T-4S | | T-4SD | | | T-4SDH |
| | | 346 | 376 | 396 | 416 | 446 | 476 |
| BF | 32D・35D(A) | ○ | ○ | | | | |
| | 35DC | ○ | ○ | | | | |
| | 45D | ○ | ○ | ○ | ○ | | |
| | 50D | ○ | ○ | ○ | ○ | ○ | ○ |
| | 55D・60D | | | ○ | ○ | ○ | ○ |
| | 45DC | ○ | ○ | ○ | ○ | | |
| | 50DC | ○ | ○ | ○ | ○ | ○ | ○ |
| | 55DC・60DC | | | ○ | ○ | ○ | ○ |
| | | | | | | | |
| NT | 335A | ○ | ○ | | | | |
| | 335・365(L) | ○ | ○ | | | | |
| | 335C・365(L)C | ○ | ○ | | | | |
| | 435・465 | ○ | ○ | ○ | ○ | | |
| | 505 | ○ | ○ | ○ | ○ | ○ | ○ |
| | 555・605(E) | | | ○ | ○ | ○ | ○ |
| | 465C | ○ | ○ | ○ | ○ | | |
| | 505C | ○ | ○ | ○ | ○ | ○ | ○ |
| | 555C・605C(E) | | | ○ | ○ | ○ | ○ |

クボタ

| トラクタ型式 | | KOBASHI S ヒッチ | | | | | |
|--------|-------------|---------------|-----|-------|-----|-----|--------|
| | | T-4S | | T-4SD | | | T-4SDH |
| | | 346 | 376 | 396 | 416 | 446 | 476 |
| SL | 320・350 | ○ | ○ | | | | |
| | 380・410・450 | ○ | ○ | ○ | ○ | | |
| | 480 | ○ | ○ | ○ | ○ | ○ | ○ |
| | 540・600 | | | ○ | ○ | ○ | ○ |
| | 320PC | ○ | ○ | | | | |
| | 350PC | ○ | ○ | | | | |
| | 350DPC | ○ | ○ | | | | |
| | 380PC・410PC | ○ | ○ | ○ | ○ | | |
| | 450PC | | | | | | |
| | 480PC | ○ | ○ | ○ | ○ | ○ | ○ |
| | 540PC・600PC | | | ○ | ○ | ○ | ○ |
| | | | | | | | |

KOBASHI Sヒッチ

○:キャビン仕様・ロプス仕様対応、×:対応不可

三菱マヒンドラ農機

| トラクタ型式 | | KOBASHI S ヒッチ | | | | | |
|--------|-------------|---------------|-----|-------|-----|-----|--------|
| | | T-4S | | T-4SD | | | T-4SDH |
| | | 346 | 376 | 396 | 416 | 446 | 476 |
| GJE | 35 | ○ | ○ | | | | |
| | 35K | ○ | ○ | | | | |
| GA | 302・332・362 | ○ | ○ | | | | |
| | 452 | ○ | ○ | ○ | ○ | | |
| | 502 | ○ | ○ | ○ | ○ | ○ | ○ |
| | 552 | | | ○ | ○ | ○ | ○ |
| GM | 302・332・362 | ○ | ○ | | | | |
| | 452 | ○ | ○ | ○ | ○ | | |
| | 502(ET) | ○ | ○ | ○ | ○ | ○ | ○ |
| | 552 | | | ○ | ○ | ○ | ○ |
| GAK | 332・362 | ○ | ○ | | | | |
| | 452 | ○ | ○ | ○ | ○ | | |
| | 502 | ○ | ○ | ○ | ○ | ○ | ○ |
| | 552 | | | ○ | ○ | ○ | ○ |

ヤンマー

| トラクタ型式 | | KOBASHI S ヒッチ | | | | | |
|--------|-------------|---------------|-----|-------|-----|-----|--------|
| | | T-4S | | T-4SD | | | T-4SDH |
| | | 346 | 376 | 396 | 416 | 446 | 476 |
| YT | 333RA | ○ | ○ | | | | |
| | 330R・333R | ○ | ○ | | | | |
| | 333RD | ○ | ○ | | | | |
| | 338R・345R | ○ | ○ | ○ | ○ | | |
| | 352R | | | ○ | ○ | ○ | ○ |
| | 357R | | | ○ | ○ | ○ | ○ |
| | 338RD・345RD | ○ | ○ | ○ | ○ | | |
| | 357RD | | | ○ | ○ | ○ | ○ |

サイバーハロー TXFシリーズ(30～60ps)

KOBASHI Lヒッチ

○:キャビン仕様・ロプス仕様適応、△キャビン仕様のみ適応、×:適応不可

キセキ

| トラクタ型式 | | KOBASHI | | L ヒッチ | |
|--------|--------------|---------|-----|-------|-----|
| | | 396 | 416 | 446 | 476 |
| BF | 45D | ○ | ○ | | |
| | 50D | ○ | ○ | ○ | ○ |
| | 55D・60D | ○ | ○ | ○ | ○ |
| | 45DC | ○ | ○ | | |
| | 50DC・55DC・ | ○ | ○ | ○ | ○ |
| NT | 435 | ○ | ○ | | |
| | 465 | ○ | ○ | | |
| | 505 | ○ | ○ | ○ | ○ |
| | 555・605(E) | ○ | ○ | ○ | ○ |
| | 465C | ○ | ○ | | |
| | 505C | ○ | ○ | ○ | ○ |
| | 555C・605C(E) | ○ | ○ | ○ | ○ |

クボタ

| トラクタ型式 | | KOBASHI | | L ヒッチ | |
|--------|-------------------|---------|-----|-------|-----|
| | | 396 | 416 | 446 | 476 |
| SL | 380・410・450 | ○ | ○ | | |
| | 480・540・600 | ○ | ○ | ○ | ○ |
| | 380PC・410PC・450PC | ○ | ○ | | |
| | 480PC・540PC・600PC | ○ | ○ | ○ | ○ |
| | | | | | |

三菱マヒンドラ農機


| トラクタ型式 | | KOBASHI | | L ヒッチ | |
|--------|---------|---------|-----|-------|-----|
| | | 396 | 416 | 446 | 476 |
| GA | 452 | ○ | ○ | | |
| | 502 | ○ | ○ | ○ | ○ |
| | 552 | ○ | ○ | ○ | ○ |
| GM | 452 | ○ | ○ | | |
| | 502・552 | ○ | ○ | ○ | ○ |
| | 502ET | ○ | ○ | ○ | ○ |
| GAK | 452 | ○ | ○ | | |
| | 502 | ○ | ○ | ○ | ○ |
| | 552 | ○ | ○ | ○ | ○ |

ヤンマー

| トラクタ型式 | | KOBASHI | | L ヒッチ | |
|--------|-------------|---------|-----|-------|-----|
| | | 396 | 416 | 446 | 476 |
| YT | 338R・345R | ○ | ○ | | |
| | 352R | × | × | × | × |
| | 357R | ○ | ○ | ○ | ○ |
| | 338RD・345RD | ○ | △ | | |
| | 357RD | × | × | × | × |

サイバーハロー TXFシリーズ 中セキ専用型式

サイバーハロー



TXF416




『カルコン』

| 適応トラクタ | | コードNo. | 型 式 | 希望小売価格(円) | | 作業幅 (cm) | 重量 (kg) | 装着方法 | |
|----------------------|---------------------------------------|---|------------|----------------------------|-----------|-------------|------------|----------|--|
| | | | | (税込) | (税抜) | | | | |
| 中セキ専用型式 (オート装置付き) | BF32D・35D(C)・35DA | 9488 439 00000 | TXF346-SA | 1,552,100 | 1,411,000 | 340 | 450 | 特殊5P A1形 | |
| | NT335(C)・365(C)・335A | 9488 440 00000 | TXF376-SA | 1,607,100 | 1,461,000 | 370 | 478 | | |
| | JIS A1規格 | 9488 441 00000 | TXF396-SA | 1,662,100 | 1,511,000 | 390 | 509 | | |
| | (特殊5P Dヒッチ用) | 9488 442 00000 | TXF346-SCA | 1,552,100 | 1,411,000 | 340 | 456 | | |
| | ※トラクタにより適応ヒッチが異なる為下記適応表をご確認ください | 9488 443 00000 | TXF376-SCA | 1,607,100 | 1,461,000 | 370 | 484 | | |
| | | 9488 444 00000 | TXF396-SCA | 1,662,100 | 1,511,000 | 390 | 515 | | |
| | 【5Pオート】5-TXC-THM-2装備/【注】トラクタ型式を明示ください | | | | | | | | |
| | 【トラクタのポイント】 | 適応表 (○:キャビン仕様・ロボス仕様適応、×:適応不可) | | | | | | | |
| | | トラクタ型式 | | 特殊 5P D ヒッチ /-SA (-SCA) | | | | | |
| | | | | 346 | 376 | 396 | | | |
| B F | 35DA | | | ○ | ○ | ○ | | | |
| | 32D・35D | | | ○ | ○ | ○ | | | |
| | 35DC | | | ○※1 | ○※1 | △※1 | | | |
| N T | 335A | | | ○ | ○ | ○ | | | |
| | 335・365(L) | | | ○ | ○ | ○ | | | |
| | 335C・365(L)C | | | ○※1 | ○※1 | ○※1 | | | |
| | | ※ 1 -SCA ヒッチで適応 | | | | | | | |
| 【仕様】 | | スマートフォンアプリで耕深・仕上がり状態の目安が確認可能 電動油圧開閉、延長レベラ・土寄せ・加圧ON/OFF操作が電動式 充電式リモコン搭載 Z爪採用により耐久性向上(TXF416-476) ウルトラコネクタの耐久性向上 | | | | | | | |
| 【格納幅】 | | TXF346・376(199cm)/TXF396(219cm) | | | | | | | |
| 【配線のポイント】 | | 【注】トラクタのバッテリーに接続してください。作業機用大容量電源取出しを使用する場合は、ヘンカンハーネス(7560378オプション)を使用して接続してください。 【注】トラクタに外部電源取出しがなく、ジューデンハーネスを接続出来ない場合は、ヘンカンハーネス2(7560947 オプション)を使用して接続してください。 | | | | | | | |

サイバーハロー TXFシリーズ 中セキ専用型式

サイバーハロー



TXF416




『カルコン』

中セキ専用型式（オート装置付き）

| 適応トラクタ | | コードNo. | 型 式 | 希望小売価格(円) | | 作業幅 (cm) | 重量 (kg) | 装着方法 | | | | | | | | | | | | | | | | | | | | | | | | | | | | | | | | | | | | | | | | | | | | | | | | | | | | | | | | | | | | | | | | | | | | | | | | | | | | | | | | | | | | | | | | | | | | | | |
|------------------|---|--|---|-----------|-----------|-------------|------------|---------|--|--------|--|--------------------|--|--|--|--|--|-----|-----|-----|-----|-----|-----|----|------|---|---|---|--|--|--|---------|---|---|---|--|--|--|------|---|---|---|--|--|--|-----|---|---|---|---|--|--|------|-----|-----|---|---|--|--|----|------|---|---|---|--|--|--|------------|---|---|---|--|--|--|--------------|---|---|---|--|--|--|-----|---|---|---|---|--|--|-----|---|---|---|---|--|--|------|-----|-----|---|---|--|--|
| | | | | (税込) | (税抜) | | | | | | | | | | | | | | | | | | | | | | | | | | | | | | | | | | | | | | | | | | | | | | | | | | | | | | | | | | | | | | | | | | | | | | | | | | | | | | | | | | | | | | | | | | | | | | | | | |
| 半セキ専用型式（オート装置付き） | BF32D・35D(C)・35DA | 9488 435 00000 | TXF346TA-I | 1,552,100 | 1,411,000 | 340 | 456 | 標準5P 1形 | | | | | | | | | | | | | | | | | | | | | | | | | | | | | | | | | | | | | | | | | | | | | | | | | | | | | | | | | | | | | | | | | | | | | | | | | | | | | | | | | | | | | | | | | | | | | | |
| | BF45D(C) | 9488 436 00000 | TXF376TA-I | 1,607,100 | 1,461,000 | 370 | 484 | | | | | | | | | | | | | | | | | | | | | | | | | | | | | | | | | | | | | | | | | | | | | | | | | | | | | | | | | | | | | | | | | | | | | | | | | | | | | | | | | | | | | | | | | | | | | | | |
| | NT335(C)・365(C)・335A | 9488 437 00000 | TXF396TA-I | 1,662,100 | 1,511,000 | 390 | 515 | | | | | | | | | | | | | | | | | | | | | | | | | | | | | | | | | | | | | | | | | | | | | | | | | | | | | | | | | | | | | | | | | | | | | | | | | | | | | | | | | | | | | | | | | | | | | | | |
| | NT435・465(C) | 9488 438 00000 | TXF416TA-I | 1,992,100 | 1,811,000 | 410 | 532 | | | | | | | | | | | | | | | | | | | | | | | | | | | | | | | | | | | | | | | | | | | | | | | | | | | | | | | | | | | | | | | | | | | | | | | | | | | | | | | | | | | | | | | | | | | | | | | |
| | JIS 0S規格 | 9488 433 00000 | TXF446TA-I | 2,157,100 | 1,961,000 | 440 | 560 | | | | | | | | | | | | | | | | | | | | | | | | | | | | | | | | | | | | | | | | | | | | | | | | | | | | | | | | | | | | | | | | | | | | | | | | | | | | | | | | | | | | | | | | | | | | | | | |
| | (標準5P PDヒッチ) | 9488 434 00000 | TXF476TA-I | 2,322,100 | 2,111,000 | 470 | 585 | | | | | | | | | | | | | | | | | | | | | | | | | | | | | | | | | | | | | | | | | | | | | | | | | | | | | | | | | | | | | | | | | | | | | | | | | | | | | | | | | | | | | | | | | | | | | | | |
| | ※トラクタにより適応ヒッチが異なる為下記適応表をご確認ください | 【5Pオート】5-TXC-ATN-1 装備/【注】トラクタ型式を明示ください | | | | | | | | | | | | | | | | | | | | | | | | | | | | | | | | | | | | | | | | | | | | | | | | | | | | | | | | | | | | | | | | | | | | | | | | | | | | | | | | | | | | | | | | | | | | | | | | | | | | |
| | 【トラクタのポイント】 | 適応表（○：キャビン仕様・ロプス仕様適応、△キャビン仕様のみ適応、×：適応不可） | | | | | | | | | | | | | | | | | | | | | | | | | | | | | | | | | | | | | | | | | | | | | | | | | | | | | | | | | | | | | | | | | | | | | | | | | | | | | | | | | | | | | | | | | | | | | | | | | | | | |
| | | | <table><tr><th colspan="2" rowspan="2">トラクタ型式</th><th colspan="6">標準 5P PD ヒッチ /TA-I</th></tr><tr><th>346</th><th>376</th><th>396</th><th>416</th><th>446</th><th>476</th></tr><tr><td rowspan="5">BF</td><td>35DA</td><td>○</td><td>○</td><td>○</td><td></td><td></td><td></td></tr><tr><td>32D・35D</td><td>○</td><td>○</td><td>○</td><td></td><td></td><td></td></tr><tr><td>35DC</td><td>○</td><td>○</td><td>△</td><td></td><td></td><td></td></tr><tr><td>45D</td><td>○</td><td>○</td><td>○</td><td>○</td><td></td><td></td></tr><tr><td>45DC</td><td>○※1</td><td>○※1</td><td>○</td><td>○</td><td></td><td></td></tr><tr><td rowspan="5">NT</td><td>335A</td><td>○</td><td>○</td><td>○</td><td></td><td></td><td></td></tr><tr><td>335・365(L)</td><td>○</td><td>○</td><td>○</td><td></td><td></td><td></td></tr><tr><td>335C・365(L)C</td><td>○</td><td>○</td><td>○</td><td></td><td></td><td></td></tr><tr><td>435</td><td>○</td><td>○</td><td>○</td><td>○</td><td></td><td></td></tr><tr><td>465</td><td>○</td><td>○</td><td>○</td><td>○</td><td></td><td></td></tr><tr><td>465C</td><td>○※1</td><td>○※1</td><td>○</td><td>○</td><td></td><td></td></tr></table> | | | | | | | トラクタ型式 | | 標準 5P PD ヒッチ /TA-I | | | | | | 346 | 376 | 396 | 416 | 446 | 476 | BF | 35DA | ○ | ○ | ○ | | | | 32D・35D | ○ | ○ | ○ | | | | 35DC | ○ | ○ | △ | | | | 45D | ○ | ○ | ○ | ○ | | | 45DC | ○※1 | ○※1 | ○ | ○ | | | NT | 335A | ○ | ○ | ○ | | | | 335・365(L) | ○ | ○ | ○ | | | | 335C・365(L)C | ○ | ○ | ○ | | | | 435 | ○ | ○ | ○ | ○ | | | 465 | ○ | ○ | ○ | ○ | | | 465C | ○※1 | ○※1 | ○ | ○ | | |
| | トラクタ型式 | | 標準 5P PD ヒッチ /TA-I | | | | | | | | | | | | | | | | | | | | | | | | | | | | | | | | | | | | | | | | | | | | | | | | | | | | | | | | | | | | | | | | | | | | | | | | | | | | | | | | | | | | | | | | | | | | | | | | | | | |
| 346 | | | 376 | 396 | 416 | 446 | 476 | | | | | | | | | | | | | | | | | | | | | | | | | | | | | | | | | | | | | | | | | | | | | | | | | | | | | | | | | | | | | | | | | | | | | | | | | | | | | | | | | | | | | | | | | | | | | | | |
| BF | 35DA | ○ | ○ | ○ | | | | | | | | | | | | | | | | | | | | | | | | | | | | | | | | | | | | | | | | | | | | | | | | | | | | | | | | | | | | | | | | | | | | | | | | | | | | | | | | | | | | | | | | | | | | | | | | | | |
| | 32D・35D | ○ | ○ | ○ | | | | | | | | | | | | | | | | | | | | | | | | | | | | | | | | | | | | | | | | | | | | | | | | | | | | | | | | | | | | | | | | | | | | | | | | | | | | | | | | | | | | | | | | | | | | | | | | | | |
| | 35DC | ○ | ○ | △ | | | | | | | | | | | | | | | | | | | | | | | | | | | | | | | | | | | | | | | | | | | | | | | | | | | | | | | | | | | | | | | | | | | | | | | | | | | | | | | | | | | | | | | | | | | | | | | | | | |
| | 45D | ○ | ○ | ○ | ○ | | | | | | | | | | | | | | | | | | | | | | | | | | | | | | | | | | | | | | | | | | | | | | | | | | | | | | | | | | | | | | | | | | | | | | | | | | | | | | | | | | | | | | | | | | | | | | | | | |
| | 45DC | ○※1 | ○※1 | ○ | ○ | | | | | | | | | | | | | | | | | | | | | | | | | | | | | | | | | | | | | | | | | | | | | | | | | | | | | | | | | | | | | | | | | | | | | | | | | | | | | | | | | | | | | | | | | | | | | | | | | |
| NT | 335A | ○ | ○ | ○ | | | | | | | | | | | | | | | | | | | | | | | | | | | | | | | | | | | | | | | | | | | | | | | | | | | | | | | | | | | | | | | | | | | | | | | | | | | | | | | | | | | | | | | | | | | | | | | | | | |
| | 335・365(L) | ○ | ○ | ○ | | | | | | | | | | | | | | | | | | | | | | | | | | | | | | | | | | | | | | | | | | | | | | | | | | | | | | | | | | | | | | | | | | | | | | | | | | | | | | | | | | | | | | | | | | | | | | | | | | |
| | 335C・365(L)C | ○ | ○ | ○ | | | | | | | | | | | | | | | | | | | | | | | | | | | | | | | | | | | | | | | | | | | | | | | | | | | | | | | | | | | | | | | | | | | | | | | | | | | | | | | | | | | | | | | | | | | | | | | | | | |
| | 435 | ○ | ○ | ○ | ○ | | | | | | | | | | | | | | | | | | | | | | | | | | | | | | | | | | | | | | | | | | | | | | | | | | | | | | | | | | | | | | | | | | | | | | | | | | | | | | | | | | | | | | | | | | | | | | | | | |
| | 465 | ○ | ○ | ○ | ○ | | | | | | | | | | | | | | | | | | | | | | | | | | | | | | | | | | | | | | | | | | | | | | | | | | | | | | | | | | | | | | | | | | | | | | | | | | | | | | | | | | | | | | | | | | | | | | | | | |
| 465C | ○※1 | ○※1 | ○ | ○ | | | | | | | | | | | | | | | | | | | | | | | | | | | | | | | | | | | | | | | | | | | | | | | | | | | | | | | | | | | | | | | | | | | | | | | | | | | | | | | | | | | | | | | | | | | | | | | | | | |
| | | ※1 リフトロッド取付穴を中穴に変更のこと | | | | | | | | | | | | | | | | | | | | | | | | | | | | | | | | | | | | | | | | | | | | | | | | | | | | | | | | | | | | | | | | | | | | | | | | | | | | | | | | | | | | | | | | | | | | | | | | | | | | |
| 【仕様】 | スマートフォンアプリで耕深・仕上がり状態の目安が確認可能 電動油圧開閉、延長レベラ・土寄せ・加圧ON/OFF操作が電動式 充電式リモコン搭載 Z爪採用により耐久性向上(TXF416-476) ウルトラコネクタの耐久性向上 | | | | | | | | | | | | | | | | | | | | | | | | | | | | | | | | | | | | | | | | | | | | | | | | | | | | | | | | | | | | | | | | | | | | | | | | | | | | | | | | | | | | | | | | | | | | | | | | | | | | | |
| 【格納幅】 | TXF346・376(199cm)/TXF396・416(219cm)/TXF446・476(249cm) | | | | | | | | | | | | | | | | | | | | | | | | | | | | | | | | | | | | | | | | | | | | | | | | | | | | | | | | | | | | | | | | | | | | | | | | | | | | | | | | | | | | | | | | | | | | | | | | | | | | | |
| 【配線のポイント】 | 【注】トラクタのバッテリーに接続してください。作業機用大容量電源取出しを使用する場合は、ヘンカンハーネス(7560378オプション)を使用して接続してください。 【注】トラクタに外部電源取出しがなく、ジュウデンハーネスを接続出来ない場合は、ヘンカンハーネス2(7560947 オプション)を使用して接続してください。 | | | | | | | | | | | | | | | | | | | | | | | | | | | | | | | | | | | | | | | | | | | | | | | | | | | | | | | | | | | | | | | | | | | | | | | | | | | | | | | | | | | | | | | | | | | | | | | | | | | | | |

サイバーハロー TXFシリーズ クボタ専用型式

サイバーハロー



TXF416




『カルコン』

代かき／サイバーハロー

| 適応トラクタ | | コードNo. | 型 式 | 希望小売価格(円) | | 作業幅 (cm) | 重量 (kg) | 装着方法 | |
|------------------|---|------------------------------|------------|--------------------------|-----------|-------------|--------------------|---------|-----|
| | | | | (税込) | (税抜) | | | | |
| クボタ専用型式（オート装置付き） | SL320(PC)～600(PC) | FA000 87130 | TXF346-UA | 1,552,100 | 1,411,000 | 340 | 448 | 特殊5P B形 | |
| | JIS B規格 | FA000 87131 | TXF376-UA | 1,607,100 | 1,461,000 | 370 | 476 | | |
| | (特殊5P Aフレーム用) | FA000 87132 | TXF396-UA | 1,662,100 | 1,511,000 | 390 | 507 | | |
| | (W3P用) | FA000 87133 | TXF416-UA | 1,992,100 | 1,811,000 | 410 | 524 | | |
| | ※トラクタにより適応ヒッチが異なる為下記適応表をご確認ください | FA000 87129 | TXF446-UA | 2,157,100 | 1,961,000 | 440 | 546 | | |
| | | FA000 87134 | TXF346-UCA | 1,552,100 | 1,411,000 | 340 | 453 | | |
| | | FA000 87135 | TXF376-UCA | 1,607,100 | 1,461,000 | 370 | 481 | | |
| | | FA000 87136 | TXF396-UCA | 1,662,100 | 1,511,000 | 390 | 512 | | |
| | 【5Pオート】5-TXF-GLC-1装備/【注】トラクタ型式を明示ください | | | | | | | | |
| | 【トラクタのポイント】 | 適応表（○:キャビン仕様・ロプス仕様適応、×:適応不可） | | | | | | | |
| | | トラクタ型式 | | シングルA フレーム /-UA(-UCA) | | | W3P A フレーム /-UA | | |
| | | | | 346 376 396 | 416 | 446 | 346 376 396 | 416 | 446 |
| SL | 320・350 | | | ○ | | | ○ | | |
| | 380・410・450 | | | ○ | ○ | | ○ | ○ | |
| | 480・540・600 | | | ○ | ○ | × | ○ | ○ | ○ |
| | 320PC | | | ○ ※1 | | | ○ | | |
| | 350PC | | | ○ ※1 | | | ○ | | |
| | 350DPC | | | ○ ※1 | | | ○ | | |
| | 380PC・410PC・450PC | | | × | × | | ○ | ○ | |
| | 480PC・540PC・600PC | | | × | × | × | ○ | ○ | ○ |
| | | ※1 -UCAヒッチで適応 | | | | | | | |
| 【仕様】 | スマートフォンアプリで耕深・仕上がり状態の目安が確認可能 電動油圧開閉、延長レベラ・土寄せ・加圧ON/OFF操作が電動式 充電式リモコン搭載 Z爪採用により耐久性向上(TXF416-476) ウルトラコネクタの耐久性向上 | | | | | | | | |
| 【格納幅】 | TXF346・376(199cm)/TXF396・416(219cm)/TXF446(249cm) | | | | | | | | |
| 【配線のポイント】 | 【注】トラクタのバッテリーに接続してください。作業機用大容量電源取出しを使用する場合は、ヘンカンハーネス(7560378オプション)を使用して接続してください。 【注】トラクタに外部電源取出しがなく、ジューデンハーネスを接続出来ない場合は、ヘンカンハーネス2(7560947 オプション)を使用して接続してください。 | | | | | | | | |

サイバーハロー TXFシリーズ クボタ専用型式

サイバーハロー



TXF416




『カルコン』

| 適応トラクタ | | コードNo. | 型 式 | 希望小売価格(円) | | 作業幅 (cm) | 重量 (kg) | 装着方法 | | | | | | | | | | | | | | | | | | | | | | | | | | | | | | | | | | | | | | | | | |
|------------------|---------------------------------------|---|------------|------------|-----------|-------------|------------|---------|--------|--|---------------------|--|--|-------------------|-----|------------|----|---------|---|--|--|-------------|---|---|--|-------------|---|---|---|-------|---|--|--|-------|---|--|--|--------|---|--|--|-------------------|---|---|--|-------------------|---|---|---|
| | | | | (税込) | (税抜) | | | | | | | | | | | | | | | | | | | | | | | | | | | | | | | | | | | | | | | | | | | | |
| クボタ専用型式（オート装置付き） | SL320(PC)～600(PC) | FA000 87125 | TXF346TA-K | 1,552,100 | 1,411,000 | 340 | 456 | 標準5P 1形 | | | | | | | | | | | | | | | | | | | | | | | | | | | | | | | | | | | | | | | | | |
| | JIS 0S規格 | FA000 87126 | TXF376TA-K | 1,607,100 | 1,461,000 | 370 | 484 | | | | | | | | | | | | | | | | | | | | | | | | | | | | | | | | | | | | | | | | | | |
| | (W3P用) | FA000 87127 | TXF396TA-K | 1,662,100 | 1,511,000 | 390 | 515 | | | | | | | | | | | | | | | | | | | | | | | | | | | | | | | | | | | | | | | | | | |
| | | FA000 87128 | TXF416TA-K | 1,992,100 | 1,811,000 | 410 | 532 | | | | | | | | | | | | | | | | | | | | | | | | | | | | | | | | | | | | | | | | | | |
| | | FA000 87123 | TXF446TA-K | 2,157,100 | 1,961,000 | 440 | 560 | | | | | | | | | | | | | | | | | | | | | | | | | | | | | | | | | | | | | | | | | | |
| | | FA000 87124 | TXF476TA-K | 2,322,100 | 2,111,000 | 470 | 585 | | | | | | | | | | | | | | | | | | | | | | | | | | | | | | | | | | | | | | | | | | |
| | 【5Pオート】5-TXF-GLA-2装備/【注】トラクタ型式を明示ください | | | | | | | | | | | | | | | | | | | | | | | | | | | | | | | | | | | | | | | | | | | | | | | | |
| 【トラクタのポイント】 | | 適応表（○:キャビン仕様・ロプス仕様適応、×:適応不可） | | | | | | | | | | | | | | | | | | | | | | | | | | | | | | | | | | | | | | | | | | | | | | | |
| | | <table><tr><th colspan="2" rowspan="2">トラクタ型式</th><th colspan="3">W3P A フレーム /TA-K</th></tr><tr><th>346 376 396</th><th>416</th><th>446 476</th></tr><tr><td rowspan="8">SL</td><td>320・350</td><td>○</td><td></td><td></td></tr><tr><td>380・410・450</td><td>○</td><td>○</td><td></td></tr><tr><td>480・540・600</td><td>○</td><td>○</td><td>○</td></tr><tr><td>320PC</td><td>×</td><td></td><td></td></tr><tr><td>350PC</td><td>×</td><td></td><td></td></tr><tr><td>350DPC</td><td>×</td><td></td><td></td></tr><tr><td>380PC・410PC・450PC</td><td>○</td><td>○</td><td></td></tr><tr><td>480PC・540PC・600PC</td><td>○</td><td>○</td><td>○</td></tr></table> | | | | | | | トラクタ型式 | | W3P A フレーム /TA-K | | | 346 376 396 | 416 | 446 476 | SL | 320・350 | ○ | | | 380・410・450 | ○ | ○ | | 480・540・600 | ○ | ○ | ○ | 320PC | × | | | 350PC | × | | | 350DPC | × | | | 380PC・410PC・450PC | ○ | ○ | | 480PC・540PC・600PC | ○ | ○ | ○ |
| トラクタ型式 | | W3P A フレーム /TA-K | | | | | | | | | | | | | | | | | | | | | | | | | | | | | | | | | | | | | | | | | | | | | | | |
| | | 346 376 396 | 416 | 446 476 | | | | | | | | | | | | | | | | | | | | | | | | | | | | | | | | | | | | | | | | | | | | | |
| SL | 320・350 | ○ | | | | | | | | | | | | | | | | | | | | | | | | | | | | | | | | | | | | | | | | | | | | | | | |
| | 380・410・450 | ○ | ○ | | | | | | | | | | | | | | | | | | | | | | | | | | | | | | | | | | | | | | | | | | | | | | |
| | 480・540・600 | ○ | ○ | ○ | | | | | | | | | | | | | | | | | | | | | | | | | | | | | | | | | | | | | | | | | | | | | |
| | 320PC | × | | | | | | | | | | | | | | | | | | | | | | | | | | | | | | | | | | | | | | | | | | | | | | | |
| | 350PC | × | | | | | | | | | | | | | | | | | | | | | | | | | | | | | | | | | | | | | | | | | | | | | | | |
| | 350DPC | × | | | | | | | | | | | | | | | | | | | | | | | | | | | | | | | | | | | | | | | | | | | | | | | |
| | 380PC・410PC・450PC | ○ | ○ | | | | | | | | | | | | | | | | | | | | | | | | | | | | | | | | | | | | | | | | | | | | | | |
| | 480PC・540PC・600PC | ○ | ○ | ○ | | | | | | | | | | | | | | | | | | | | | | | | | | | | | | | | | | | | | | | | | | | | | |
| | | 【注】GL2桁系はオート接続部のストッパを廃止した為、適応不可 | | | | | | | | | | | | | | | | | | | | | | | | | | | | | | | | | | | | | | | | | | | | | | | |
| 【仕様】 | | スマートフォンアプリで耕深・仕上がり状態の目安が確認可能 電動油圧開閉、延長レベラ・土寄せ・加圧ON/OFF操作が電動式 充電式リモコン搭載 Z爪採用により耐久性向上(TXF416-476) ウルトラコネクタの耐久性向上 | | | | | | | | | | | | | | | | | | | | | | | | | | | | | | | | | | | | | | | | | | | | | | | |
| 【格納幅】 | | TXF346・376(199cm)/TXF396・416(219cm)/TXF446・476(249cm) | | | | | | | | | | | | | | | | | | | | | | | | | | | | | | | | | | | | | | | | | | | | | | | |
| 【配線のポイント】 | | 【注】トラクタのバッテリーに接続してください。作業機用大容量電源取出しを使用する場合は、ヘンカンハーネス(7560378オプション)を使用して接続してください。 【注】トラクタに外部電源取出しがなく、ジュウデンハーネスを接続出来ない場合は、ヘンカンハーネス2(7560947 オプション)を使用して接続してください。 | | | | | | | | | | | | | | | | | | | | | | | | | | | | | | | | | | | | | | | | | | | | | | | |

サイバーハロー TXFシリーズ ミツビシ専用型式

サイバーハロー



TXF416




『カルコン』

| 適応トラクタ | | コードNo. | 型 式 | 希望小売価格(円) | | 作業幅 (cm) | 重量 (kg) | 装着方法 | |
|---|--------------------|---|---------------------------------------|--------------------------|-----------|-----------------|------------|-----------|--|
| | | | | (税込) | (税抜) | | | | |
| ミ ツ ビ シ 専 用 型 式 (オ ー ト 装 置 付 き) | GA、GM302~362 | 32412 2D090 | TXF346MUA | 1,552,100 | 1,411,000 | 340 | 448 | 特殊5P 三菱B形 | |
| | GAK332・362 JIS B規格 | 32412 2D100 | TXF376MUA | 1,607,100 | 1,461,000 | 370 | 476 | | |
| | (特殊5Pスーパーヒッチ用) | 32412 2D110 | TXF396MUA | 1,662,100 | 1,511,000 | 390 | 507 | | |
| | (デュアルヒッチ用) | | 【5Pオート】5-TX3-GOP-1装備/【注】トラクタ型式を明示ください | | | | | | |
| | 【トラクタのポイント】 | | 適応表 (○:キャビン仕様・ロプス仕様適応、×:適応不可) | | | | | | |
| | | | | 特殊 5P スーパーヒッチ /MUA | | デュアルヒッチ /MUA | | | |
| | | トラクタ型式 | | 346 | | 346 | | | |
| | | | | 376 | | 376 | | | |
| | | | | 396 | | 396 | | | |
| GA | | 302・332・362 | | ○ | | ○ | | | |
| GM | | 302・332・362 | | ○ | | ○ | | | |
| GAK | | 332・362 | | ○ | | | | | |
| 【仕様】 | | スマートフォンアプリで耕深・仕上がり状態の目安が確認可能 電動油圧開閉、延長レベラ・土寄せ・加圧ON/OFF操作が電動式 充電式リモコン搭載 Z爪採用により耐久性向上(TXF416-476) ウルトラコネクタの耐久性向上 | | | | | | | |
| 【格納幅】 | | TXF346・376(199cm)/TXF396(219cm) | | | | | | | |
| 【配線のポイント】 | | 【注】トラクタのバッテリーに接続してください。作業機用大容量電源取出しを使用する場合は、ヘンカンハーネス(7560378オプション)を使用して接続してください。 【注】トラクタに外部電源取出しがなく、ジューデンハーネスを接続出来ない場合は、ヘンカンハーネス2(7560947 オプション)を使用して接続してください。 | | | | | | | |

サイバーハロー TXFシリーズ ミツビシ専用型式

サイバーハロー



TXF416




『カルコン』

ミツビシ専用型式（オート装置付き）

| 適応トラクタ | | コードNo. | 型 式 | 希望小売価格(円) | | 作業幅 (cm) | 重量 (kg) | 装着方法 | | | | | | | | | | | | | | | | | | | | | | | | | | | | | | | | | | | | | | | | | | | | | | | | | | | | | | | | | | | | | | | | | | | | | | | | | | | | | | | | | |
|---|---------------------------------------|---|--|-----------|-----------|-------------|------------|---------|--|--------|--|-----------------------------|--|--|--|--|--|-----|-----|-----|-----|-----|-----|----|-------------|---|---|---|--|--|--|-----|---|---|---|---|--|--|---------|---|---|---|---|---|---|----|-------------|---|---|---|--|--|--|-----|---|---|---|---|--|--|-------------|---|---|---|---|---|---|-----|---------|---|---|---|--|--|--|-----|---|---|---|---|--|--|---------|---|---|---|---|---|---|
| | | | | (税込) | (税抜) | | | | | | | | | | | | | | | | | | | | | | | | | | | | | | | | | | | | | | | | | | | | | | | | | | | | | | | | | | | | | | | | | | | | | | | | | | | | | | | | | | | | |
| ミ ニ ピ ン 専 用 型 式 (オ ー ト 装 置 付 き) | GA302~502 | 32412 2D050 | TXF346TA-M | 1,552,100 | 1,411,000 | 340 | 456 | 標準5P 1形 | | | | | | | | | | | | | | | | | | | | | | | | | | | | | | | | | | | | | | | | | | | | | | | | | | | | | | | | | | | | | | | | | | | | | | | | | | | | | | | | | |
| | GM302~552,502ET | 32412 2D060 | TXF376TA-M | 1,607,100 | 1,461,000 | 370 | 484 | | | | | | | | | | | | | | | | | | | | | | | | | | | | | | | | | | | | | | | | | | | | | | | | | | | | | | | | | | | | | | | | | | | | | | | | | | | | | | | | | | |
| | GAK332~552 | 32412 2D070 | TXF396TA-M | 1,662,100 | 1,511,000 | 390 | 515 | | | | | | | | | | | | | | | | | | | | | | | | | | | | | | | | | | | | | | | | | | | | | | | | | | | | | | | | | | | | | | | | | | | | | | | | | | | | | | | | | | |
| | JIS 0S規格 | 32412 2D080 | TXF416TA-M | 1,992,100 | 1,811,000 | 410 | 532 | | | | | | | | | | | | | | | | | | | | | | | | | | | | | | | | | | | | | | | | | | | | | | | | | | | | | | | | | | | | | | | | | | | | | | | | | | | | | | | | | | |
| | (標準5P スーパーヒッチ用) | 32412 2D030 | TXF446TA-M | 2,157,100 | 1,961,000 | 440 | 560 | | | | | | | | | | | | | | | | | | | | | | | | | | | | | | | | | | | | | | | | | | | | | | | | | | | | | | | | | | | | | | | | | | | | | | | | | | | | | | | | | | |
| | (デュアルヒッチ用) | 32412 2D040 | TXF476TA-M | 2,322,100 | 2,111,000 | 470 | 585 | | | | | | | | | | | | | | | | | | | | | | | | | | | | | | | | | | | | | | | | | | | | | | | | | | | | | | | | | | | | | | | | | | | | | | | | | | | | | | | | | | |
| | 【5Pオート】5-TX3-GXQ-1装備/【注】トラクタ型式を明示ください | | | | | | | | | | | | | | | | | | | | | | | | | | | | | | | | | | | | | | | | | | | | | | | | | | | | | | | | | | | | | | | | | | | | | | | | | | | | | | | | | | | | | | | | |
| | 【トラクタのポイント】 | | 適応表（○:キャビン仕様・ロプス仕様適応、×:適応不可） | | | | | | | | | | | | | | | | | | | | | | | | | | | | | | | | | | | | | | | | | | | | | | | | | | | | | | | | | | | | | | | | | | | | | | | | | | | | | | | | | | | | | | |
| | | | <table><tr><th colspan="2" rowspan="2">トラクタ型式</th><th colspan="6">標準 5P デュアルヒッチ、スーパーヒッチ /TA-M</th></tr><tr><th>346</th><th>376</th><th>396</th><th>416</th><th>446</th><th>476</th></tr><tr><td rowspan="3">GA</td><td>302・332・362</td><td>○</td><td>○</td><td>○</td><td></td><td></td><td></td></tr><tr><td>452</td><td>○</td><td>○</td><td>○</td><td>○</td><td></td><td></td></tr><tr><td>502・552</td><td>○</td><td>○</td><td>○</td><td>○</td><td>×</td><td>×</td></tr><tr><td rowspan="3">GM</td><td>302・332・362</td><td>○</td><td>○</td><td>○</td><td></td><td></td><td></td></tr><tr><td>452</td><td>○</td><td>○</td><td>○</td><td>○</td><td></td><td></td></tr><tr><td>502・552(ET)</td><td>○</td><td>○</td><td>○</td><td>○</td><td>×</td><td>×</td></tr><tr><td rowspan="3">GAK</td><td>332・362</td><td>○</td><td>○</td><td>○</td><td></td><td></td><td></td></tr><tr><td>452</td><td>○</td><td>○</td><td>○</td><td>○</td><td></td><td></td></tr><tr><td>502・552</td><td>○</td><td>○</td><td>○</td><td>○</td><td>×</td><td>×</td></tr></table> | | | | | | | トラクタ型式 | | 標準 5P デュアルヒッチ、スーパーヒッチ /TA-M | | | | | | 346 | 376 | 396 | 416 | 446 | 476 | GA | 302・332・362 | ○ | ○ | ○ | | | | 452 | ○ | ○ | ○ | ○ | | | 502・552 | ○ | ○ | ○ | ○ | × | × | GM | 302・332・362 | ○ | ○ | ○ | | | | 452 | ○ | ○ | ○ | ○ | | | 502・552(ET) | ○ | ○ | ○ | ○ | × | × | GAK | 332・362 | ○ | ○ | ○ | | | | 452 | ○ | ○ | ○ | ○ | | | 502・552 | ○ | ○ | ○ | ○ | × | × |
| | トラクタ型式 | | 標準 5P デュアルヒッチ、スーパーヒッチ /TA-M | | | | | | | | | | | | | | | | | | | | | | | | | | | | | | | | | | | | | | | | | | | | | | | | | | | | | | | | | | | | | | | | | | | | | | | | | | | | | | | | | | | | | | |
| 346 | | | 376 | 396 | 416 | 446 | 476 | | | | | | | | | | | | | | | | | | | | | | | | | | | | | | | | | | | | | | | | | | | | | | | | | | | | | | | | | | | | | | | | | | | | | | | | | | | | | | | | | | |
| GA | 302・332・362 | ○ | ○ | ○ | | | | | | | | | | | | | | | | | | | | | | | | | | | | | | | | | | | | | | | | | | | | | | | | | | | | | | | | | | | | | | | | | | | | | | | | | | | | | | | | | | | | | |
| | 452 | ○ | ○ | ○ | ○ | | | | | | | | | | | | | | | | | | | | | | | | | | | | | | | | | | | | | | | | | | | | | | | | | | | | | | | | | | | | | | | | | | | | | | | | | | | | | | | | | | | | |
| | 502・552 | ○ | ○ | ○ | ○ | × | × | | | | | | | | | | | | | | | | | | | | | | | | | | | | | | | | | | | | | | | | | | | | | | | | | | | | | | | | | | | | | | | | | | | | | | | | | | | | | | | | | | |
| GM | 302・332・362 | ○ | ○ | ○ | | | | | | | | | | | | | | | | | | | | | | | | | | | | | | | | | | | | | | | | | | | | | | | | | | | | | | | | | | | | | | | | | | | | | | | | | | | | | | | | | | | | | |
| | 452 | ○ | ○ | ○ | ○ | | | | | | | | | | | | | | | | | | | | | | | | | | | | | | | | | | | | | | | | | | | | | | | | | | | | | | | | | | | | | | | | | | | | | | | | | | | | | | | | | | | | |
| | 502・552(ET) | ○ | ○ | ○ | ○ | × | × | | | | | | | | | | | | | | | | | | | | | | | | | | | | | | | | | | | | | | | | | | | | | | | | | | | | | | | | | | | | | | | | | | | | | | | | | | | | | | | | | | |
| GAK | 332・362 | ○ | ○ | ○ | | | | | | | | | | | | | | | | | | | | | | | | | | | | | | | | | | | | | | | | | | | | | | | | | | | | | | | | | | | | | | | | | | | | | | | | | | | | | | | | | | | | | |
| | 452 | ○ | ○ | ○ | ○ | | | | | | | | | | | | | | | | | | | | | | | | | | | | | | | | | | | | | | | | | | | | | | | | | | | | | | | | | | | | | | | | | | | | | | | | | | | | | | | | | | | | |
| | 502・552 | ○ | ○ | ○ | ○ | × | × | | | | | | | | | | | | | | | | | | | | | | | | | | | | | | | | | | | | | | | | | | | | | | | | | | | | | | | | | | | | | | | | | | | | | | | | | | | | | | | | | | |
| | | 【注】作業姿勢が取れない為、GXK400,500/GXK401/501はTX346E,TX376Eの適応不可 | | | | | | | | | | | | | | | | | | | | | | | | | | | | | | | | | | | | | | | | | | | | | | | | | | | | | | | | | | | | | | | | | | | | | | | | | | | | | | | | | | | | | | | |
| 【仕様】 | | スマートフォンアプリで耕深・仕上がり状態の目安が確認可能 電動油圧開閉、延長レベラ・土寄せ・加圧ON/OFF操作が電動式 充電式リモコン搭載 Z爪採用により耐久性向上(TXF416-476) ウルトラコネクタの耐久性向上 | | | | | | | | | | | | | | | | | | | | | | | | | | | | | | | | | | | | | | | | | | | | | | | | | | | | | | | | | | | | | | | | | | | | | | | | | | | | | | | | | | | | | | | |
| 【格納幅】 | | TXF346・376(199cm)/TXF396・416(219cm)/TXF446・476(249cm) | | | | | | | | | | | | | | | | | | | | | | | | | | | | | | | | | | | | | | | | | | | | | | | | | | | | | | | | | | | | | | | | | | | | | | | | | | | | | | | | | | | | | | | |
| 【配線のポイント】 | | 【注】トラクタのバッテリーに接続してください。作業機用大容量電源取出しを使用する場合は、ヘンカンハーネス(7560378オプション)を使用して接続してください。 【注】トラクタに外部電源取出しがなく、ジュウデンハーネスを接続出来ない場合は、ヘンカンハーネス2(7560947 オプション)を使用して接続してください。 | | | | | | | | | | | | | | | | | | | | | | | | | | | | | | | | | | | | | | | | | | | | | | | | | | | | | | | | | | | | | | | | | | | | | | | | | | | | | | | | | | | | | | | |

サイバーハロー TXFシリーズ ミツビシ専用型式

サイバーハロー



TXF416




『カルコン』

| 適応トラクタ | | コードNo. | 型 式 | 希望小売価格(円) | | 作業幅 (cm) | 重量 (kg) | 装着方法 | | | | | | | | | | | | | | | | | | | | | | | | | | | | | | | | | | | | | | | | | | | |
|---|---------------------------------------|---|---|-----------|--------------------|-------------|------------|--------------------|-----|-----|--|--------|--|-----------------------|--|--|--------------------|--|--|--------------------|--|--|-----|-----|-----|-----|-----|-----|-----|-----|-----|-----|----|---|---|---|---|---|---|---|---|---|-----|--|--|--|---|---|---|---|---|
| | | | | (税込) | (税抜) | | | | | | | | | | | | | | | | | | | | | | | | | | | | | | | | | | | | | | | | | | | | | | |
| ミ ツ ビ シ 専 用 型 式 (オ ー ト 装 置 付 き) | GJE35,35K | 32412 2C990 | TXF346-UA | 1,552,100 | 1,411,000 | 340 | 448 | 特殊5P B形 | | | | | | | | | | | | | | | | | | | | | | | | | | | | | | | | | | | | | | | | | | | |
| | JIS B規格 | 32412 2D010 | TXF376-UA | 1,607,100 | 1,461,000 | 370 | 476 | | | | | | | | | | | | | | | | | | | | | | | | | | | | | | | | | | | | | | | | | | | | |
| | (特殊5P Aフレーム用) | 32412 2D020 | TXF396-UA | 1,662,100 | 1,511,000 | 390 | 507 | | | | | | | | | | | | | | | | | | | | | | | | | | | | | | | | | | | | | | | | | | | | |
| | 【5Pオート】5-TXF-GLC-1装備/【注】トラクタ型式を明示ください | | | | | | | | | | | | | | | | | | | | | | | | | | | | | | | | | | | | | | | | | | | | | | | | | | |
| | GJE35,35K | 32412 2C960 | TXF346TA-K | 1,552,100 | 1,411,000 | 340 | 456 | 標準5P 1形 | | | | | | | | | | | | | | | | | | | | | | | | | | | | | | | | | | | | | | | | | | | |
| | JIS 0S規格 | 32412 2C970 | TXF376TA-K | 1,607,100 | 1,461,000 | 370 | 484 | | | | | | | | | | | | | | | | | | | | | | | | | | | | | | | | | | | | | | | | | | | | |
| | (W3P用) | 32412 2C980 | TXF396TA-K | 1,662,100 | 1,511,000 | 390 | 515 | | | | | | | | | | | | | | | | | | | | | | | | | | | | | | | | | | | | | | | | | | | | |
| | 【5Pオート】5-TXF-GLA-2装備/【注】トラクタ型式を明示ください | | | | | | | | | | | | | | | | | | | | | | | | | | | | | | | | | | | | | | | | | | | | | | | | | | |
| | 【トラクタのポイント】 | | 適応表（○:キャビン仕様・ロプス仕様適応、×:適応不可） | | | | | | | | | | | | | | | | | | | | | | | | | | | | | | | | | | | | | | | | | | | | | | | | |
| | | | <table><tr><th colspan="2" rowspan="2">トラクタ型式</th><th colspan="3">シングルフレームAフレーム /-UA</th><th colspan="3">W3P A フレーム /-UA</th><th colspan="3">W3P A フレーム /-UA</th></tr><tr><th>346</th><th>376</th><th>396</th><th>346</th><th>376</th><th>396</th><th>346</th><th>376</th><th>396</th></tr><tr><td rowspan="2">GJE</td><td>35</td><td>○</td><td>○</td><td>○</td><td>○</td><td>○</td><td>○</td><td>○</td><td>○</td><td>○</td></tr><tr><td>35K</td><td></td><td></td><td></td><td>○</td><td>○</td><td>○</td><td>×</td><td>×</td><td>×</td></tr></table> | | | | | | | | | トラクタ型式 | | シングルフレームAフレーム /-UA | | | W3P A フレーム /-UA | | | W3P A フレーム /-UA | | | 346 | 376 | 396 | 346 | 376 | 396 | 346 | 376 | 396 | GJE | 35 | ○ | ○ | ○ | ○ | ○ | ○ | ○ | ○ | ○ | 35K | | | | ○ | ○ | ○ | × | × |
| トラクタ型式 | | シングルフレームAフレーム /-UA | | | W3P A フレーム /-UA | | | W3P A フレーム /-UA | | | | | | | | | | | | | | | | | | | | | | | | | | | | | | | | | | | | | | | | | | | |
| | | 346 | 376 | 396 | 346 | 376 | 396 | 346 | 376 | 396 | | | | | | | | | | | | | | | | | | | | | | | | | | | | | | | | | | | | | | | | | |
| GJE | 35 | ○ | ○ | ○ | ○ | ○ | ○ | ○ | ○ | ○ | | | | | | | | | | | | | | | | | | | | | | | | | | | | | | | | | | | | | | | | | |
| | 35K | | | | ○ | ○ | ○ | × | × | × | | | | | | | | | | | | | | | | | | | | | | | | | | | | | | | | | | | | | | | | | |
| 【仕様】 | | スマートフォンアプリで耕深・仕上がり状態の目安が確認可能 電動油圧開閉、延長レベラ・土寄せ・加圧ON/OFF操作が電動式 充電式リモコン搭載 Z爪採用により耐久性向上(TXF416-476) ウルトラコネクタの耐久性向上 | | | | | | | | | | | | | | | | | | | | | | | | | | | | | | | | | | | | | | | | | | | | | | | | | |
| 【格納幅】 | | TXF346・376(199cm)/TXF396(219cm) | | | | | | | | | | | | | | | | | | | | | | | | | | | | | | | | | | | | | | | | | | | | | | | | | |
| 【配線のポイント】 | | 【注】トラクタのバッテリーに接続してください。作業機用大容量電源取出しを使用する場合は、ヘンカンハーネス(7560378オプション)を使用して接続してください。 【注】トラクタに外部電源取出しがなく、ジューデンハーネスを接続出来ない場合は、ヘンカンハーネス2(7560947 オプション)を使用して接続してください。 | | | | | | | | | | | | | | | | | | | | | | | | | | | | | | | | | | | | | | | | | | | | | | | | | |

サイバーハロー TXFシリーズ ヤンマー専用型式

サイバーハロー



TXF416




『カルコン』

ヤンマー専用型式（オート装置付き）

| 適応トラクタ | | コードNo. | 型 式 | 希望小売価格(円) | | 作業幅 (cm) | 重量 (kg) | 装着方法 |
|-------------------|---------------------------------------|---|-----------|--------------------|-----------|-------------|------------|----------|
| | | | | (税込) | (税抜) | | | |
| ヤンマー専用型式（オート装置付き） | YT330R~333R,333RA | DRV-TA | TXF346-TA | 1,552,100 | 1,411,000 | 340 | 452 | 特殊5P A2形 |
| | YT333RD | DRV-TA | TXF376-TA | 1,607,100 | 1,461,000 | 370 | 480 | |
| | JIS A2規格 (特殊5P ヤンマークイック用) | DRV-TA | TXF396-TA | 1,662,100 | 1,511,000 | 390 | 511 | |
| | 【5Pオート】5-TXF-AFG-1装備/【注】トラクタ型式を明示ください | | | | | | | |
| | 【トラクタのポイント】 | 適応表（○:キャビン仕様・ロプス仕様適応、×:適応不可） | | | | | | |
| | トラクタ型式 | | | 特殊 5P クイック /-TA | | | | |
| | | | | 346 376 | 396 | | | |
| | YT | 333RA | | ○ | × | | | |
| | | 330R・333R | | ○ | ○ | | | |
| | | 333RD | | ○ | ○ | | | |
| 【仕様】 | | スマートフォンアプリで耕深・仕上がり状態の目安が確認可能 電動油圧開閉、延長レベラ・土寄せ・加圧ON/OFF操作が電動式 充電式リモコン搭載 Z爪採用により耐久性向上(TXF416-476) ウルトラコネクタの耐久性向上 | | | | | | |
| 【格納幅】 | | TXF346・376(199cm)/TXF396(219cm) | | | | | | |
| 【配線のポイント】 | | 【注】トラクタのバッテリーに接続してください。 作業機用大容量電源取出し(YT3A以降用)を使用する場合 ヘンカンハーネス(7560378オプション)を使用して接続してください。 【注】トラクタに外部電源取出しがなく、ジュウデンハーネスを 接続出来ない場合は、ヘンカンハーネス2(7560947オプション)を 使用して接続してください。 | | | | | | |

サイバーハロー TXFシリーズ ヤンマー専用型式

サイバーハロー



TXF416



『カルコン』

| 適応トラクタ | | コードNo. | 型 式 | 希望小売価格(円) | | 作業幅 (cm) | 重量 (kg) | 装着方法 | |
|---|---|-------------------------------|------------|-----------|---------------------|-------------|------------|---------|--|
| | | | | (税込) | (税抜) | | | | |
| ヤン マ ー 専 用 型 式 (オ ー ト 装 置 付 き) | YT330R~357R,333RA | DRV-Y | TXF346TA-Y | 1,552,100 | 1,411,000 | 340 | 456 | 標準5P 1形 | |
| | YT333RD~357RD | DRV-Y | TXF376TA-Y | 1,607,100 | 1,461,000 | 370 | 484 | | |
| | (標準5P ヤンマークイック用) | DRV-Y | TXF396TA-Y | 1,662,100 | 1,511,000 | 390 | 515 | | |
| | | DRV-Y | TXF416TA-Y | 1,992,100 | 1,811,000 | 410 | 532 | | |
| | | DRV-Y | TXF446TA-Y | 2,157,100 | 1,961,000 | 440 | 560 | | |
| | | DRV-Y | TXF476TA-Y | 2,322,100 | 2,111,000 | 470 | 585 | | |
| | 【5Pオート】5-TXC-AFJ-3装備/【注】トラクタ型式を明示ください | | | | | | | | |
| | 【トラクタのポイント】 | 適応表 (○:キャビン仕様・ロプス仕様適応、×:適応不可) | | | | | | | |
| | | | トラクタ型式 | | 標準 5P クイック /TA-Y | | | | |
| | | | | | 346 376 396 | 416 | 446 476 | | |
| YT | 333RA | ○ | | | | | | | |
| | 330R・333R | ○ | | | | | | | |
| | 333RD | ○ | | | | | | | |
| | 338R・345R | ○ | | ○ | | | | | |
| | 352R | ○ | | ○ | | ○ | | | |
| | 357R | ○ | | ○ | | ○ | | | |
| | 338RD・345RD | ○ | | ○ | | | | | |
| | 357RD | ○ | | ○ | | ○ | | | |
| 【仕様】 | スマートフォンアプリで耕深・仕上がり状態の目安が確認可能 電動油圧開閉、延長レベラ・土寄せ・加圧ON/OFF操作が電動式 充電式リモコン搭載 Z爪採用により耐久性向上(TXF416-476) ウルトラコネクタの耐久性向上 | | | | | | | | |
| 【格納幅】 | TXF346・376(199cm)/TXF396・416(219cm)/TXF446・476(249cm) | | | | | | | | |
| 【配線のポイント】 | 【注】トラクタのバッテリーに接続してください。作業機用大容量電源取出し(YT3A以降用)を使用する場合はヘンカンハーネス(7560378オプション)を使用して接続してください。 【注】トラクタに外部電源取出しがなく、ジュウデンハーネスを接続出来ない場合は、ヘンカンハーネス2(7560947 オプション)を使用して接続してください。 | | | | | | | | |

サイバーハロー用 アタッチメント

| 用途 | 品 名 | コードNo. | 型 式 | 希望小売価格(円) | | 規 格 (単位) | 適応作業機 |
|--------------|-----------------|---------|--|-----------|--------|-------------|--------------|
| | | | | (税込) | (税抜) | | |
| 仕上がり・深さレベル表示 | シロカキ モニタキット | 4911155 | TX6-SM | 78,210 | 71,100 | | TX346E-416E |
| | | 【仕様】 | 代かきの仕上がり状態と作業深さのレベルがスマートフォンアプリで確認できるキット | | | | |
| エプロン加圧（手動） | シュドウ カアツキット | 4911157 | TX6-HC | 39,490 | 35,900 | | TX-6H |
| | | 【仕様】 | エプロンを押さえることで、 砕土性、すき込み性、均平性を向上させるキット（手動操作） | | | | |
| コントローラ有線接続 | ユウセン ケーブルキット | 4600407 | TXF6-CK | 34,320 | 31,200 | | TX-6E, TXF-6 |
| | | 【仕様】 | 制御ボックスとコントローラを有線ケーブルで接続するキット （電波環境により無線通信しにくい場合に使用） | | | | |

サイバーハロー TXEシリーズ(48～75ps)

サイバーハロー



TXE415



『カルコン』

| 仕様 | コードNo. | 型 式 | 希望小売価格(円) | | 作業幅 (cm) | 適応トラクタ (ps) | 重量 (kg) | 装 着 方 法 | |
|-----------------------------|----------------------------|---|-----------|-----------|-------------|----------------|------------|-----------|------|
| | | | (税込) | (税抜) | | | | | |
| 電動 油 圧 タ イ プ | 802015 | TXE415T-4L | 1,936,000 | 1,760,000 | 405 | 48～75 | 584 | 標準3P 1・2形 | 4セット |
| | 802035 | TXE415T-0L | 1,837,000 | 1,670,000 | | | 526 | | 0セット |
| | 803015 | TXE445T-4L | 2,024,000 | 1,840,000 | 435 | 48～75 | 619 | 標準3P 1・2形 | 4セット |
| | 803035 | TXE445T-0L | 1,925,000 | 1,750,000 | | | 561 | | 0セット |
| | | オート装置はオプション | | | | | | | |
| | 802055 | TXE415T-0LA | 1,859,000 | 1,690,000 | 405 | 48～75 | 526 | 標準3P 1・2形 | 0セット |
| | 803055 | TXE445T-0LA | 1,947,000 | 1,770,000 | 435 | 48～75 | 561 | | |
| | | オート装置付き/【注】トラクタ型式を明示ください | | | | | | | |
| | 【仕様】 | 電動油圧油圧開閉、延長レベラ・土寄せ操作が電動式 コードレスリモコン『充電カルコン』搭載 カルコンにワンタッチ開閉、『土寄せ』『加圧』状態をLEDで表示させ、 誤作動防止機能を採用 カルコンのパネルにレベリングアイコンを搭載、耕深状態の目安を手元で確認可能 カルコン操作でエプロンの加圧ON/OFFが可能、エプロン加圧により均平性が向上 サイバーハンドをセンター部とサイド部に採用 マスト上部に制御ボックスを配置、泥水による腐食の防止、受信感度の向上 センタクラッチ外周リングを採用、異物の巻付きを防止し、連結性能及び耐久性を向上 サイドクラッチ部の音消しゴムにより異音の低減 ウルトラコネクタでガッチリ連結 標準オートヒッチ付き(4L)/KHCジョイント仕様 キャスト付きスタンド装備 | | | | | | | |
| | 【格納幅】 | TXE415(219cm)/TXE445(249cm) | | | | | | | |
| 【トラクタのポイント】 | 【注】適応トラクタ3.6t未満 | | | | | | | | |
| 【配線のポイント】 | 【注】トラクタのバッテリーから直接配線してください。 | | | | | | | | |

サイバーハロー TXVシリーズ(48～106ps)

サイバーハロー



TXV415



『カルコン』

| 仕様 | コードNo. | 型 式 | 希望小売価格(円) | | 作業幅 (cm) | 適応トラクタ (ps) | 重量 (kg) | 装 着 方 法 | |
|--------------|---|--|-----------|-----------|-------------|----------------|------------|-----------|------|
| | | | (税込) | (税抜) | | | | | |
| 外部油圧タイプ | 811015 | TXV385T-4L | 2,200,000 | 2,000,000 | 391 | 48～100 | 758 | 標準3P 1・2形 | 4セット |
| | 811025 | TXV385T-3L | 2,175,800 | 1,978,000 | | | 751 | | 3セット |
| | 811035 | TXV385T-0L | 2,090,000 | 1,900,000 | | | 695 | | 0セット |
| | 812015 | TXV415T-4L | 2,355,100 | 2,141,000 | 415 | 48～100 | 770 | 標準3P 1・2形 | 4セット |
| | 812025 | TXV415T-3L | 2,329,800 | 2,118,000 | | | 763 | | 3セット |
| | 812035 | TXV415T-0L | 2,244,000 | 2,040,000 | | | 707 | | 0セット |
| | 813015 | TXV445T-4L | 2,527,800 | 2,298,000 | 441 | 55～100 | 801 | 標準3P 1・2形 | 4セット |
| | 813025 | TXV445T-3L | 2,502,500 | 2,275,000 | | | 794 | | 3セット |
| | 813035 | TXV445T-0L | 2,416,700 | 2,197,000 | | | 738 | | 0セット |
| | 814015 | TXV505T-4L | 2,784,100 | 2,531,000 | 497 | 55～106 | 903 | 標準3P 2形 | 4セット |
| | 814025 | TXV505T-3L | 2,758,800 | 2,508,000 | | | 896 | | 3セット |
| | 814035 | TXV505T-0L | 2,673,000 | 2,430,000 | | | 840 | | 0セット |
| 公道走行対応 | 814215 | TXV505T-4LN | 2,849,000 | 2,590,000 | 497 | 55～106 | 918 | 標準3P 2形 | 4セット |
| | 814225 | TXV505T-3LN | 2,823,700 | 2,567,000 | | | 911 | | 3セット |
| | 814235 | TXV505T-0LN | 2,737,900 | 2,489,000 | | | 855 | | 0セット |
| | | オート装置はオプション | | | | | | | |
| | 【仕様】 | 外部(複動)油圧開閉、延長レベラ・土寄せ操作が電動式 コードレスリモコン『充電カルコン』搭載 (充電中はリモコンが非防水となる為、キャビントラクタを推奨) カルコンのパネルに『レベリングアイコン』『土寄せ』『加圧』をLEDで表示 各状態を手元で確認可能 カルコン操作でエプロンの加圧ON/OFFが可能、エプロン加圧により均平性が向上 サイバーハンドをセンタ部とサイド部に採用 マスト上部に制御ボックスを配置、泥水による腐食の防止、受信感度の向上 ウルトラコネクタでガッチリ連結 標準オートヒッチ付き(3L、4L)/キャスト付きスタンド装備(キャストφ150採用) | | | | | | | |
| | 【格納幅】 | TXV385・415・445(247cm)/TXV505(269cm) | | | | | | | |
| | 【トラクタのポイント】 | 【注】外部(複動)油圧1系統が必要 【注】推奨トラクタ油圧揚力2t以上 | | | | | | | |
| 【油圧カプラのポイント】 | 【注】油圧カプラは付属していません。ホース先端は3/8オスネジです。 【注】油圧カプラはオスメス同一メーカーにそろえてください。 | | | | | | | | |

サイバーハロー TXZシリーズ(70~145ps)

サイバーハロー



TXZ505



『カルコン』

| 仕様 | コードNo. | 型 式 | 希望小売価格(円) | | 作業幅 (cm) | 適応トラクタ (ps) | 重量 (kg) | 装 着 方 法 | |
|---------|--------------|--|-----------|-----------|-------------|----------------|------------|---------|------|
| | | | (税込) | (税抜) | | | | | |
| 外部油圧タイプ | 824015 | TXZ505T-4L | 2,908,400 | 2,644,000 | 497 | 70～145 | 993 | 標準3P 2形 | 4セット |
| | 824025 | TXZ505T-3L | 2,884,200 | 2,622,000 | | | 986 | | 3セット |
| | 824035 | TXZ505T-0L | 2,801,700 | 2,547,000 | | | 930 | | 0セット |
| | 825015 | TXZ565T-4L | 3,298,900 | 2,999,000 | 557 | 77～145 | 1061 | 標準3P 2形 | 4セット |
| | 825025 | TXZ565T-3L | 3,274,700 | 2,977,000 | | | 1054 | | 3セット |
| | 825035 | TXZ565T-0L | 3,192,200 | 2,902,000 | | | 998 | | 0セット |
| | 826015 | TXZ625T-4L | 3,678,400 | 3,344,000 | 617 | 77～145 | 1162 | 標準3P 2形 | 4セット |
| | 826025 | TXZ625T-3L | 3,654,200 | 3,322,000 | | | 1155 | | 3セット |
| | 826035 | TXZ625T-0L | 3,571,700 | 3,247,000 | | | 1099 | | 0セット |
| 公道走行対応 | 824215 | TXZ505T-4LN | 2,973,300 | 2,703,000 | 497 | 70～145 | 1008 | 標準3P 2形 | 4セット |
| | 824225 | TXZ505T-3LN | 2,949,100 | 2,681,000 | | | 1001 | | 3セット |
| | 824235 | TXZ505T-0LN | 2,866,600 | 2,606,000 | | | 945 | | 0セット |
| | 825215 | TXZ565T-4LN | 3,363,800 | 3,058,000 | 557 | 77～145 | 1076 | 標準3P 2形 | 4セット |
| | 825225 | TXZ565T-3LN | 3,340,700 | 3,037,000 | | | 1069 | | 3セット |
| | 825235 | TXZ565T-0LN | 3,257,100 | 2,961,000 | | | 1013 | | 0セット |
| | 826215 | TXZ625T-4LN | 3,743,300 | 3,403,000 | 617 | 77～145 | 1177 | 標準3P 2形 | 4セット |
| | 826225 | TXZ625T-3LN | 3,719,100 | 3,381,000 | | | 1170 | | 3セット |
| | 826235 | TXZ625T-0LN | 3,636,600 | 3,306,000 | | | 1114 | | 0セット |
| | | オート装置はオプション | | | | | | | |
| | 【仕様】 | 外部(複動)油圧開閉、延長レベラ・土寄せ操作が電動式 コードレスリモコン『充電カルコン』搭載 (充電中はリモコンが非防水の為、キャビントラクタを推奨) カルコンのパネルに『レベリングアイコン』『土寄せ』『加圧』をLEDで表示 各状態を手元で確認可能 カルコン操作でエプロンの加圧ON/OFFが可能、エプロン加圧により均平性が向上 サイバーハンドをセンタ部とサイド部に採用 マスト上部に制御ボックスを配置、泥水による腐食の防止、受信感度の向上 ウルトラコネクタでガッチリ連結 標準オートヒッチ付き(3L、4L)/キャスト付きスタンド装備(キャストφ150採用) | | | | | | | |
| | 【格納幅】 | TXZ505(269cm)/TXZ565(299cm)/TXZ625(329cm) | | | | | | | |
| | 【トラクタのポイント】 | 【注】外部(複動)油圧1系統が必要 【注】推奨トラクタ重量3t以上 | | | | | | | |
| | 【油圧カプラのポイント】 | 【注】油圧カプラは付属していません。ホース先端は3/8オスネジです。 【注】油圧カプラはオスメス同一メーカーにそろえてください。 | | | | | | | |

サイバーハロー TXV/TXZシリーズ(48～145ps)

サイバーハロー



TXV415



『カルコン』

| 仕様 | コードNo. | 型 式 | 希望小売価格(円) | | 作業幅 (cm) | 適応トラクタ (ps) | 重量 (kg) | 装 着 方 法 | |
|---------|---------------------------|--|-----------|-----------|-------------|----------------|------------|-----------|------|
| | | | (税込) | (税抜) | | | | | |
| 外部油圧タイプ | 811055 | TXV385T-0LA | 2,114,200 | 1,922,000 | 391 | 48～100 | 695 | 標準3P 1・2形 | 0セット |
| | 812055 | TXV415T-0LA | 2,268,200 | 2,062,000 | 415 | 48～100 | 707 | | |
| | 813055 | TXV445T-0LA | 2,440,900 | 2,219,000 | 441 | 55～100 | 738 | | |
| | 814055 | TXV505T-0LA | 2,697,200 | 2,452,000 | 497 | 55～106 | 840 | 標準3P 2形 | 0セット |
| | 824055 | TXZ505T-0LA | 2,824,800 | 2,568,000 | 497 | 70～145 | 930 | 標準3P 2形 | 0セット |
| | 825055 | TXZ565T-0LA | 3,216,400 | 2,924,000 | 557 | 77～145 | 998 | | |
| | 826055 | TXZ625T-0LA | 3,594,800 | 3,268,000 | 617 | 77～145 | 1099 | | |
| 公道走行対応 | 814255 | TXV505T-0LAN | 2,762,100 | 2,511,000 | 497 | 55～106 | 855 | 標準3P 2形 | 0セット |
| | 824255 | TXZ505T-0LAN | 2,889,700 | 2,627,000 | 497 | 70～145 | 945 | 標準3P 2形 | 0セット |
| | 825255 | TXZ565T-0LAN | 3,281,300 | 2,983,000 | 557 | 77～145 | 1013 | | |
| | 826255 | TXZ625T-0LAN | 3,659,700 | 3,327,000 | 617 | 77～145 | 1114 | | |
| | オート装置付き/【注】トラクタ型式を明示ください。 | | | | | | | | |
| | 【仕様】 | 外部(複動)油圧開閉、延長レベラ・土寄せ操作が電動式 コードレスリモコン『充電カルコン』搭載 (充電中はリモコンが非防水となる為、キャビントラクタを推奨) カルコンのパネルに『レベリングアイコン』『土寄せ』『加圧』をLEDで表示 各状態を手元で確認可能 カルコン操作でエプロンの加圧ON/OFFが可能、エプロン加圧により均平性が向上 サイバーハンドをセンタ部とサイド部に採用 マスト上部に制御ボックスを配置、泥水による腐食の防止、受信感度の向上 ウルトラコネクタでガッチリ連結 標準オートヒッチ(3L、4L)対応/キャスト付きスタンド装備(キャストφ150採用) | | | | | | | |
| | 【格納幅】 | TXV385・415・445(247cm)/TXV505(269cm)/TXZ505(269cm)/TXZ565(299cm)/TXZ625(329cm) | | | | | | | |
| | 【トラクタのポイント】 | 【注】外部(複動)油圧1系統が必要 【注】TXV 推奨トラクタ油圧揚力2t以上 【注】TXZ 推奨トラクタ重量3t以上 | | | | | | | |
| | 【油圧カプラのポイント】 | 【注】油圧カプラは付属していません。ホース先端は3/8オスネジです。 【注】油圧カプラはオスメス同一メーカーにそろえてください。 | | | | | | | |

オートあぜ塗り機〔スマートガイア〕XRS751(B)(26～45ps)

オートあぜ塗り機



XRS751




『コントローラ』

| 用途 | コードNo. | 型 式 | 希望小売価格(円) | | 規 格 ドラム径 | 適応トラクタ (ps) | 重量 (kg) | 装 着 方 法 | |
|----------------|-----------------|---|--|-----------|-------------|----------------|------------|-----------|------|
| | | | (税込) | (税抜) | | | | | |
| 標準 タイプ | 394045 | XRS751T-4S | 1,481,700 | 1,347,000 | 75cm | 26～45 | 377 | 標準3P 0・1形 | 4セット |
| | 394055 | XRS751T-3S | 1,453,100 | 1,321,000 | | | 372 | | 3セット |
| | 394065 | XRS751T-0S | 1,371,700 | 1,247,000 | | | 341 | | 0セット |
| | 394075 | XRS751-S | 1,443,200 | 1,312,000 | 75cm | 26～45 | 359 | 特殊4P A1形 | |
| | 394085 | XRS751-T | 1,443,200 | 1,312,000 | 75cm | 26～45 | 359 | 特殊4P A2形 | |
| | 394095 | XRS751-U | 1,443,200 | 1,312,000 | 75cm | 26～45 | 358 | 特殊4P B形 | |
| | 394495 | XRS751-MU | 1,443,200 | 1,312,000 | 75cm | 26～45 | 358 | 特殊4P 三菱B形 | |
| | | 【仕様】 | PTO駆動油圧/自動制御装置「ガイアマチック」 コントローラ:有線(ボイスオペレーション付き) ドラム:径75cm ローラ:径140mm 適応あぜ高さ:20～30cm 天場処理ローター:あり 最大オフセット量845mm(シリンダ固定位置M)、935mm(位置L) 標準オートヒッチ付き(3S、4S)/キャスタ付きスタンド装備/シャーボルト10本組み付属(本体、天場) | | | | | | |
| 低 あぜ タイプ | 394245 | XRS751BT-4S | 1,509,200 | 1,372,000 | 75cm | 26～45 | 385 | 標準3P 0・1形 | 4セット |
| | 394255 | XRS751BT-3S | 1,481,700 | 1,347,000 | | | 380 | | 3セット |
| | 394265 | XRS751BT-0S | 1,399,200 | 1,272,000 | | | 349 | | 0セット |
| | 394275 | XRS751B-S | 1,469,600 | 1,336,000 | 75cm | 26～45 | 367 | 特殊4P A1形 | |
| | 394285 | XRS751B-T | 1,469,600 | 1,336,000 | 75cm | 26～45 | 366 | 特殊4P A2形 | |
| | 394295 | XRS751B-U | 1,469,600 | 1,336,000 | 75cm | 26～45 | 365 | 特殊4P B形 | |
| | 394595 | XRS751B-MU | 1,469,600 | 1,336,000 | 75cm | 26～45 | 365 | 特殊4P 三菱B形 | |
| | | 【仕様】 | PTO駆動油圧/自動制御装置「ガイアマチック」 B:大径ローラ 低あぜ対応 コントローラ:有線(ボイスオペレーション付き) ドラム:径75cm ローラ:径216mm(大径ローラ) 適応あぜ高さ:15～25cm 天場処理ローター:あり 最大オフセット量845mm(シリンダ固定位置M)、935mm(位置L) 標準オートヒッチ付き(3S、4S)/キャスタ付きスタンド装備/シャーボルト10本組み付属(本体、天場) | | | | | | |
| | 【トラクタの ポイント】 | 【注】前輪倍速、水平制御装着車に限る 軸距1600～1930mm/最小旋回半径2.0～2.5m 後輪タイヤ外幅1320～1550mm(シリンダ固定位置M)、1540～1730mm(位置L) (装着及びご使用については販売店の指導のもとに行ってください) | | | | | | | |

オートあぜ塗り機 [スマートガイア] XRS851 (26～45ps)

オートあぜ塗り機



XRS851




『コントローラ』

| 用途 | コードNo. | 型 式 | 希望小売価格(円) | | 規 格 ドラム径 | 適応トラクタ (ps) | 重量 (kg) | 装 着 方 法 | |
|----------------------------|-----------------|---|---|-----------|-------------|----------------|------------|-----------|------|
| | | | (税込) | (税抜) | | | | | |
| 高 あ ぜ タ イ プ | 394046 | XRS851T-4S | 1,511,400 | 1,374,000 | 85cm | 26～45 | 382 | 標準3P 0・1形 | 4セット |
| | 394056 | XRS851T-3S | 1,483,900 | 1,349,000 | | | 377 | | 3セット |
| | 394066 | XRS851T-0S | 1,401,400 | 1,274,000 | | | 346 | | 0セット |
| | 394076 | XRS851-S | 1,474,000 | 1,340,000 | 85cm | 26～45 | 364 | 特殊4P A1形 | |
| | 394086 | XRS851-T | 1,474,000 | 1,340,000 | 85cm | 26～45 | 364 | 特殊4P A2形 | |
| | 394096 | XRS851-U | 1,474,000 | 1,340,000 | 85cm | 26～45 | 363 | 特殊4P B形 | |
| | 394496 | XRS851-MU | 1,474,000 | 1,340,000 | 85cm | 26～45 | 363 | 特殊4P 三菱B形 | |
| | | 【仕様】 | PTO駆動油圧/自動制御装置「ガイアマチック」 851: 大径ドラム 高あぜ対応 コントローラ: 有線(ボイスオペレーション付き) ドラム: 径85cm(大径ドラム) ローラ: 径140mm 適応あぜ高さ: 25～35cm 天場処理ローター: あり 最大オフセット量845mm(シリンダ固定位置M)、935mm(位置L) 標準オートヒッチ付き(3S、4S)/キャスタ付きスタンド装備 シャーボルト10本組み付属(本体、天場) | | | | | | |
| | 【トラクタの ポイント】 | 【注】前輪倍速、水平制御装着車に限る 軸距1600～1930mm/最小旋回半径2.0～2.5m 後輪タイヤ外幅1320～1550mm(シリンダ固定位置M)、1540～1730mm(位置L) (装着及びご使用については販売店の指導のもとに行ってください) | | | | | | | |

オートあぜ塗り機〔ガイア〕XRM771(B)(37～60ps)

オートあぜ塗り機



XRM771




『コントローラ』

| 用途 | コードNo. | 型 式 | 希望小売価格(円) | | 規 格 ドラム径 | 適応トラクタ (ps) | 重量 (kg) | 装 着 方 法 | | |
|-----------------|----------------|---|-------------|-----------|-------------|----------------|------------|-----------|-----------|------|
| | | | (税込) | (税抜) | | | | | | |
| 標準 タイプ | 395017 | XRM771T-4L | 1,758,900 | 1,599,000 | 78cm | 37～60 | 419 | 標準3P 1・2形 | 4セット | |
| | 395027 | XRM771T-3L | 1,731,400 | 1,574,000 | | | 411 | | 3セット | |
| | 395037 | XRM771T-0L | 1,636,800 | 1,488,000 | | | 361 | | 0セット | |
| | 395047 | XRM771T-4S | 1,714,900 | 1,559,000 | 78cm | 37～60 | 387 | 標準3P 0・1形 | 4セット | |
| | 395057 | XRM771T-3S | 1,688,500 | 1,535,000 | | | 382 | | 3セット | |
| | 395067 | XRM771T-0S | 1,608,200 | 1,462,000 | | | 351 | | 0セット | |
| | 395097 | XRM771-U | 1,678,600 | 1,526,000 | 78cm | 37～60 | 368 | 特殊4P B形 | | |
| | 【仕様】 | PTO駆動油圧/自動制御装置「ガイアマチック」 コントローラ:有線(ボイスオペレーション付き) ドラム:径78cm(ドラムリング付き) ローラ:径140mm/適応あぜ高さ:22～32cm 天場処理ローター:あり 最大オフセット量880mm(シリンダ固定位置M)、980mm(位置L) 標準オートヒッチ付き(3S、4S)(3L、4L) キャスタ付きスタンド装備/シャーボルト10本組み付属(本体、天場) | | | | | | | | |
| | 低 あぜ タイプ | 395217 | XRM771BT-4L | 1,785,300 | 1,623,000 | 78cm | 37～60 | 426 | 標準3P 1・2形 | 4セット |
| | | 395227 | XRM771BT-3L | 1,758,900 | 1,599,000 | | | 418 | | 3セット |
| 395237 | | XRM771BT-0L | 1,664,300 | 1,513,000 | 368 | | | 0セット | | |
| 395247 | | XRM771BT-4S | 1,742,400 | 1,584,000 | 78cm | 37～60 | 395 | 標準3P 0・1形 | 4セット | |
| 395257 | | XRM771BT-3S | 1,714,900 | 1,559,000 | | | 390 | | 3セット | |
| 395267 | | XRM771BT-0S | 1,634,600 | 1,486,000 | | | 359 | | 0セット | |
| 395297 | | XRM771B-U | 1,703,900 | 1,549,000 | 78cm | 37～60 | 375 | 特殊4P B形 | | |
| 【仕様】 | | PTO駆動油圧/自動制御装置「ガイアマチック」 B:大径ドラム 低あぜ対応 コントローラ:有線(ボイスオペレーション付き) ドラム:径78cm(ドラムリング付き) ローラ:径216mm(大径ローラ)/適応あぜ高さ:17～27cm 天場処理ローター:あり 最大オフセット量880mm(シリンダ固定位置M)、980mm(位置L) 標準オートヒッチ付き(3S、4S)(3L、4L) キャスタ付きスタンド装備/シャーボルト10本組み付属(本体、天場) | | | | | | | | |
| 【トラクタの ポイント】 | | 【注】前輪倍速、水平制御装着車に限る 軸距1800～2100mm/最小旋回半径2.3～2.8m 後輪タイヤ外幅1450～1630mm(シリンダ固定位置M)、1540～1820mm(位置L) (装着及びご使用については販売店の指導のもとに行ってください) | | | | | | | | |

あぜ塗り／ガイア

オートあぜ塗り機〔ガイア〕XRM871(37～60ps)

オートあぜ塗り機



XRM871



『コントローラ』

| 用途 | コードNo. | 型 式 | 希望小売価格(円) | | 規 格 ドラム径 | 適応トラクタ (ps) | 重量 (kg) | 装 着 方 法 | |
|----------------------------|---|---|-----------|-----------|-------------|----------------|------------|-----------|------|
| | | | (税込) | (税抜) | | | | | |
| 高 あ ぜ タ イ プ | 395018 | XRM871T-4L | 1,787,500 | 1,625,000 | 88cm | 37～60 | 424 | 標準3P 1・2形 | 4セット |
| | 395028 | XRM871T-3L | 1,761,100 | 1,601,000 | | | 416 | | 3セット |
| | 395038 | XRM871T-0L | 1,666,500 | 1,515,000 | | | 366 | | 0セット |
| | 395048 | XRM871T-4S | 1,744,600 | 1,586,000 | 88cm | 37～60 | 392 | 標準3P 0・1形 | 4セット |
| | 395058 | XRM871T-3S | 1,718,200 | 1,562,000 | | | 387 | | 3セット |
| | 395068 | XRM871T-0S | 1,636,800 | 1,488,000 | | | 356 | | 0セット |
| | 395098 | XRM871-U | 1,708,300 | 1,553,000 | 88cm | 37～60 | 373 | 特殊4P B形 | |
| | 【仕様】 | PTO駆動油圧/自動制御装置「ガイアマチック」 871:大径ドラム 高あぜ対応 コントローラ:有線(ボイスオペレーション付き) ドラム:径88cm(大径ドラム/ドラムリング付き) ローラ:径140mm 適応あぜ高さ:27～37cm 天場処理ローター:あり 最大オフセット量880mm(シリンダ固定位置M)、980mm(位置L) 標準オートヒッチ付き(3S、4S)(3L、4L)/キャスタ付きスタンド装備 シャーボルト10本組み付属(本体、天場) | | | | | | | |
| 【トラクタの ポイント】 | 【注】前輪倍速、水平制御装着車に限る 軸距1800～2100mm/最小旋回半径2.3～2.8m 後輪タイヤ外幅1450～1630mm(シリンダ固定位置M)、1540～1820mm(位置L) (装着及びご使用については販売店の指導のもとに行ってください) | | | | | | | | |

オートあぜ塗り機〔ガイア〕XRV872(48～105ps)

オートあぜ塗り機



XRV872



『コントローラ』

| 用途 | コードNo. | 型 式 | 希望小売価格(円) | | 規 格 ドラム径 | 適応トラクタ (ps) | 重量 (kg) | 装 着 方 法 | |
|-----------|-------------|--|-----------|-----------|-------------|----------------|------------|-----------|------|
| | | | (税込) | (税抜) | | | | | |
| 標準・高あぜタイプ | 399412 | XRV872T-4L | 2,554,200 | 2,322,000 | 88cm | 48～105 | 503 | 標準3P 1・2形 | 4セット |
| | 399432 | XRV872T-0L | 2,436,500 | 2,215,000 | | | 440 | | 0セット |
| | 【仕様】 | PTO駆動油圧/自動制御装置「ガイアマチック」 コントローラ:ボイス機能付き有線コントローラ ドラム:径88cm(ドラムリング付き) ローラ:径140mm 適応あぜ高さ:22～37cm 天場処理ローター:あり 最大オフセット量1100mm 大径ローラ(径216mm)標準装備/樹脂ローラオプション(標準ローラに後付けワンタッチ式) ドラム電動油圧上下機構 標準オートヒッチ付き(4L)/キャスタ付きスタンド装備 シャーボルト10本組み付属(本体、天場) | | | | | | | |
| | 【トラクタのポイント】 | 【注】前輪倍速、水平制御装置車に限る(大型トラクタ向け) 軸距1900～2330mm/最小旋回半径2.5～4.4m 後輪タイヤ外幅1500～2000mm (装着及びご使用については販売店の指導のもとに行ってください) | | | | | | | |

アゼローター〔ダイナーリバース〕RS752(B) (16～33ps)

アゼローター



RS752

| 用途 | コードNo. | 型 式 | 希望小売価格(円) | | 規 格 ドラム径 | 適応トラクタ (ps) | 重量 (kg) | 装 着 方 法 | |
|---|--------|------------------|---|---------|-------------|----------------|------------|-----------|------|
| | | | (税込) | (税抜) | | | | | |
| 標準 タイプ | 398612 | RS752T-4S | 883,300 | 803,000 | 75cm | 16～33 | 273 | 標準3P 0・1形 | 4セット |
| | 398622 | RS752T-3S | 856,900 | 779,000 | | | 268 | | 3セット |
| | 398632 | RS752T-0S | 779,900 | 709,000 | | | 237 | | 0セット |
| | 398642 | RS752-1S | 792,000 | 720,000 | | | 253 | | 直装 |
| | 398652 | RS752-S | 792,000 | 720,000 | 75cm | 16～33 | 250 | 特殊4P A1形 | |
| | 398662 | RS752-T | 792,000 | 720,000 | 75cm | 16～33 | 249 | 特殊4P A2形 | |
| | 398672 | RS752-U | 792,000 | 720,000 | 75cm | 16～33 | 248 | 特殊4P B形 | |
| | 398682 | RS752-MU | 792,000 | 720,000 | 75cm | 16～33 | 248 | 特殊4P 三菱B形 | |
| | | 【仕様】 | 手動 リバース/前進2段オフセット ドラム:径75cm ローラ:径140mm 適応あぜ高さ:20～30cm 天場処理ローター:なし 標準オートヒッチ付き(3S、4S)/キャスト付きスタンド装備/シャーボルト10本組み付属(本体) | | | | | | |
| 低 あぜ タイプ | 398617 | RS752BT-4S | 907,500 | 825,000 | 75cm | 16～33 | 280 | 標準3P 0.1形 | 4セット |
| | 398627 | RS752BT-3S | 883,300 | 803,000 | | | 275 | | 3セット |
| | 398637 | RS752BT-0S | 805,200 | 732,000 | | | 244 | | 0セット |
| | 398647 | RS752B-1S | 818,400 | 744,000 | | | 260 | | 直装 |
| | 398657 | RS752B-S | 818,400 | 744,000 | 75cm | 16～33 | 257 | 特殊4P A1形 | |
| | 398667 | RS752B-T | 818,400 | 744,000 | 75cm | 16～33 | 256 | 特殊4P A2形 | |
| | 398677 | RS752B-U | 818,400 | 744,000 | 75cm | 16～33 | 255 | 特殊4P B形 | |
| | 398687 | RS752B-MU | 818,400 | 744,000 | 75cm | 16～33 | 255 | 特殊4P 三菱B形 | |
| | | 【仕様】 | 手動 リバース/前進2段オフセット B:大径ローラ 低あぜ対応 ドラム:径75cm ローラ:径216mm(大径ローラ) 適応あぜ高さ:15～25cm 天場処理ローター:なし 標準オートヒッチ付き(3S、4S)/キャスト付きスタンド装備/シャーボルト10本組み付属(本体) | | | | | | |
| 【トラクタのポイント】 | | 後輪タイヤ外幅:1550mm以下 | | | | | | | |
| 【注】適応馬力下限付近の車格の小さなトラクタでは、左右安定性や揚力を満たせず適応できない場合があります。 装着するトラクタ型式をご確認ください。 | | | | | | | | | |

アゼローター〔ダイナーリバース〕RS752C(B) (16～33ps)

アゼローター



RS752

あぜ塗り／ダイナーリバース

| 用途 | コードNo. | 型 式 | 希望小売価格(円) | | 規 格 ドラム径 | 適応トラクタ (ps) | 重量 (kg) | 装 着 方 法 | |
|---|--------|------------------|---|---------|-------------|----------------|------------|-----------|------|
| | | | (税込) | (税抜) | | | | | |
| 標準 タイプ | 398812 | RS752CT-4S | 972,400 | 884,000 | 75cm | 16～33 | 289 | 標準3P 0・1形 | 4セット |
| | 398822 | RS752CT-3S | 946,000 | 860,000 | | | 284 | | 3セット |
| | 398832 | RS752CT-0S | 870,100 | 791,000 | | | 253 | | 0セット |
| | 398842 | RS752C-1S | 883,300 | 803,000 | | | 269 | | 直装 |
| | 398852 | RS752C-S | 883,300 | 803,000 | 75cm | 16～33 | 266 | 特殊4P A1形 | |
| | 398862 | RS752C-T | 883,300 | 803,000 | | | 265 | 特殊4P A2形 | |
| | 398872 | RS752C-U | 883,300 | 803,000 | | | 264 | 特殊4P B形 | |
| | 398882 | RS752C-MU | 883,300 | 803,000 | | | 264 | 特殊4P 三菱B形 | |
| | | 【仕様】 | 手動 リバース/前進2段オフセット C:天場処理ローター付き ドラム:径75cm ローラ:径140mm 適応あぜ高さ:20～30cm 標準オートヒッチ付き(3S、4S)/キャスト付きスタンド装備/シャーボルト10本組み付属(本体、天場) | | | | | | |
| 低 あ ぜ タ イ プ | 398817 | RS752CBT-4S | 996,600 | 906,000 | 75cm | 16～33 | 296 | 標準3P 0・1形 | 4セット |
| | 398827 | RS752CBT-3S | 972,400 | 884,000 | | | 291 | | 3セット |
| | 398837 | RS752CBT-0S | 894,300 | 813,000 | | | 260 | | 0セット |
| | 398847 | RS752CB-1S | 907,500 | 825,000 | | | 276 | | 直装 |
| | 398857 | RS752CB-S | 907,500 | 825,000 | 75cm | 16～33 | 273 | 特殊4P A1形 | |
| | 398867 | RS752CB-T | 907,500 | 825,000 | | | 272 | 特殊4P A2形 | |
| | 398877 | RS752CB-U | 907,500 | 825,000 | | | 271 | 特殊4P B形 | |
| | 398887 | RS752CB-MU | 907,500 | 825,000 | | | 271 | 特殊4P 三菱B形 | |
| | | 【仕様】 | 手動 リバース/前進2段オフセット C:天場処理ローター付き B:大径ローラ 低あぜ対応 ドラム:径75cm ローラ:径216mm(大径ローラ) 適応あぜ高さ:15～25cm 標準オートヒッチ付き(3S、4S)/キャスト付きスタンド装備/シャーボルト10本組み付属(本体、天場) | | | | | | |
| 【トラクタのポイント】 | | 後輪タイヤ外幅:1550mm以下 | | | | | | | |
| 【注】適応馬力下限付近の車格の小さなトラクタでは、左右安定性や揚力を満たせず適応できない場合があります。 装着するトラクタ型式をご確認ください。 | | | | | | | | | |

アゼローター〔ダイナーリバー〕 RS752F(B) (16～33ps)

アゼローター



RS752



『コントローラ』

| 用途 | コードNo. | 型 式 | 希望小売価格(円) | | 規 格 ドラム径 | 適応トラクタ (ps) | 重量 (kg) | 装 着 方 法 | |
|---|--------|----------------------------|---|-----------|-------------|----------------|------------|-----------|------|
| | | | (税込) | (税抜) | | | | | |
| 標準 タイプ | 398912 | RS752FT-4S | 1,086,800 | 988,000 | 75cm | 16～33 | 289 | 標準3P 0・1形 | 4セット |
| | 398922 | RS752FT-3S | 1,061,500 | 965,000 | | | 284 | | 3セット |
| | 398932 | RS752FT-0S | 984,500 | 895,000 | | | 253 | | 0セット |
| | 398942 | RS752F-1S | 996,600 | 906,000 | | | 269 | | 直装 |
| | 398952 | RS752F-S | 996,600 | 906,000 | 75cm | 16～33 | 266 | 特殊4P A1形 | |
| | 398962 | RS752F-T | 996,600 | 906,000 | 75cm | 16～33 | 265 | 特殊4P A2形 | |
| | 398972 | RS752F-U | 996,600 | 906,000 | 75cm | 16～33 | 264 | 特殊4P B形 | |
| | 398982 | RS752F-MU | 996,600 | 906,000 | 75cm | 16～33 | 264 | 特殊4P 三菱B形 | |
| | | 【仕様】 | F:電動油圧 リバース/前進オフセット コントローラ:有線 ドラム:径75cm/ローラ:径140mm 適応あぜ高さ:20～30cm 天場処理ローター:あり 標準オートヒッチ付き(3S、4S) キャスト付きスタンド装備/シャーボルト10本組み付属(本体、天場) | | | | | | |
| 低 あぜ タイプ | 398917 | RS752FBT-4S | 1,112,100 | 1,011,000 | 75cm | 16～33 | 296 | 標準3P 0・1形 | 4セット |
| | 398927 | RS752FBT-3S | 1,086,800 | 988,000 | | | 291 | | 3セット |
| | 398937 | RS752FBT-0S | 1,009,800 | 918,000 | | | 260 | | 0セット |
| | 398947 | RS752FB-1S | 1,023,000 | 930,000 | | | 276 | | 直装 |
| | 398957 | RS752FB-S | 1,023,000 | 930,000 | 75cm | 16～33 | 273 | 特殊4P A1形 | |
| | 398967 | RS752FB-T | 1,023,000 | 930,000 | 75cm | 16～33 | 272 | 特殊4P A2形 | |
| | 398977 | RS752FB-U | 1,023,000 | 930,000 | 75cm | 16～33 | 271 | 特殊4P B形 | |
| | 398987 | RS752FB-MU | 1,023,000 | 930,000 | 75cm | 16～33 | 271 | 特殊4P 三菱B形 | |
| | | 【仕様】 | F:電動油圧 リバース/前進オフセット B:大径ローラ 低あぜ対応 コントローラ:有線 ドラム:径75cm/ローラ:径216mm(大径ローラ) 適応あぜ高さ:15～25cm 天場処理ローター:あり 標準オートヒッチ付き(3S、4S) キャスト付きスタンド装備/シャーボルト10本組み付属(本体、天場) | | | | | | |
| 【トラクタのポイント】 | | 後輪タイヤ外幅:1550mm以下 | | | | | | | |
| 【配線のポイント】 | | 【注】トラクタのバッテリーから直接配線してください。 | | | | | | | |
| 【注】適応馬力下限付近の車格の小さなトラクタでは、左右安定性や揚力を満たせず適応できない場合があります。 装着するトラクタ型式をご確認ください。 | | | | | | | | | |

アゼローター〔ダイナーリバース〕RM752H(B)(25～60ps)

アゼローター



RM752



『カルコン』

| 用途 | コードNo. | 型 式 | 希望小売価格(円) | | 規 格 ドラム径 | 適応トラクタ (ps) | 重量 (kg) | 装 着 方 法 | |
|----------------|-----------------|--|--|-----------|-------------|----------------|------------|-----------|------|
| | | | (税込) | (税抜) | | | | | |
| 標準 タイプ | 397592 | RM752HT-4SD | 1,299,100 | 1,181,000 | 75cm | 37～60 | 334 | 標準3P 0・1形 | 4セット |
| | 397512 | RM752HT-4S | 1,273,800 | 1,158,000 | | 25～51 | 329 | | 4セット |
| | 397532 | RM752HT-0S | 1,164,900 | 1,059,000 | | 25～60 | 293 | | 0セット |
| | 397542 | RM752H-1S | 1,178,100 | 1,071,000 | | | 309 | | 直装 |
| | 397552 | RM752H-S | 1,178,100 | 1,071,000 | 75cm | 25～60 | 311 | 特殊4P A1形 | |
| | 397562 | RM752H-T | 1,178,100 | 1,071,000 | | | 310 | 特殊4P A2形 | |
| | 397572 | RM752H-U | 1,178,100 | 1,071,000 | | | 309 | 特殊4P B形 | |
| | 397582 | RM752H-MU | 1,178,100 | 1,071,000 | | | 309 | 特殊4P 三菱B形 | |
| | | 【仕様】 | H:電動油圧 リバース/前進オフセット 4SD:KHCジョイント(強力型)仕様 コントローラ:無線『カルコン』 ドラム:径75cm ローラ:径140mm 適応あぜ高さ:20～30cm 天場処理ローター:なし 標準オートヒッチ付き(4S、4SD)/キャスト付きスタンド装備/シャーボルト10本組み付属(本体) | | | | | | |
| 低 あぜ タイプ | 397597 | RM752HBT-4SD | 1,326,600 | 1,206,000 | 75cm | 37～60 | 334 | 標準3P 0・1形 | 4セット |
| | 397517 | RM752HBT-4S | 1,299,100 | 1,181,000 | | 25～51 | 329 | | 4セット |
| | 397537 | RM752HBT-0S | 1,192,400 | 1,084,000 | | 25～60 | 293 | | 0セット |
| | 397547 | RM752HB-1S | 1,205,600 | 1,096,000 | | | 309 | | 直装 |
| | 397557 | RM752HB-S | 1,205,600 | 1,096,000 | 75cm | 25～60 | 311 | 特殊4P A1形 | |
| | 397567 | RM752HB-T | 1,205,600 | 1,096,000 | | | 310 | 特殊4P A2形 | |
| | 397577 | RM752HB-U | 1,205,600 | 1,096,000 | | | 309 | 特殊4P B形 | |
| | 397587 | RM752HB-MU | 1,205,600 | 1,096,000 | | | 309 | 特殊4P 三菱B形 | |
| | | 【仕様】 | H:電動油圧 リバース/前進オフセット B:大径ローラ 低あぜ対応 4SD:KHCジョイント(強力型)仕様 コントローラ:無線『カルコン』 ドラム:径75cm ローラ:径216mm(大径ローラ) 適応あぜ高さ:15～25cm 天場処理ローター:なし 標準オートヒッチ付き(4S、4SD)/キャスト付きスタンド装備/シャーボルト10本組み付属(本体) | | | | | | |
| | 【トラクタの ポイント】 | 【注】後輪タイヤ外幅:1860mm以下 【注】中型トラクタ向けのため、大型トラクタには使用しないでください。 (SL,YT3R,BF,GA車格のトラクタに限る) | | | | | | | |
| | 【配線のポイント】 | 【注】トラクタのバッテリーから直接配線してください。 | | | | | | | |

あぜ塗り／ダイナーリバース

アゼローター〔ダイナーリバーズ〕RM752F(B)(25～60ps)

アゼローター



RM752



『カルコン』

| 用途 | コードNo. | 型 式 | 希望小売価格(円) | | 規 格 ドラム径 | 適応トラクタ (ps) | 重量 (kg) | 装 着 方 法 | | |
|-----------|----------------|----------------------------|--|-----------|-------------|----------------|------------|-----------|-----------|------|
| | | | (税込) | (税抜) | | | | | | |
| 標準 タイプ | 397692 | RM752FT-4SD | 1,354,100 | 1,231,000 | 75cm | 37～60 | 362 | 標準3P 0・1形 | 4セット | |
| | 397612 | RM752FT-4S | 1,326,600 | 1,206,000 | | 25～51 | 357 | | 4セット | |
| | 397632 | RM752FT-0S | 1,219,900 | 1,109,000 | | 25～60 | 321 | | 0セット | |
| | 397642 | RM752F-1S | 1,232,000 | 1,120,000 | | | 337 | | 直装 | |
| | 397652 | RM752F-S | 1,232,000 | 1,120,000 | 75cm | 25～60 | 339 | 特殊4P A1形 | | |
| | 397662 | RM752F-T | 1,232,000 | 1,120,000 | | | 338 | 特殊4P A2形 | | |
| | 397672 | RM752F-U | 1,232,000 | 1,120,000 | | | 337 | 特殊4P B形 | | |
| | 397682 | RM752F-MU | 1,232,000 | 1,120,000 | | | 337 | 特殊4P 三菱B形 | | |
| | | 【仕様】 | F:電動油圧 リバース/前進オフセット/追従式天場処理ローター付き 4SD:KHCジョイント(強力型)仕様 コントローラ:無線『カルコン』 ドラム:径75cm ローラ:径140mm 適応あぜ高さ:20～30cm 追従式天場処理ローターになり、畦ごとの高さ調整が不要(切削量の調整は必要)となりました。 標準オートヒッチ付き(4S、4SD)/キャスト付きスタンド装備/シャーボルト10本組み付属(本体、天場) | | | | | | | |
| | 低 あぜ タイプ | 397697 | RM752FBT-4SD | 1,380,500 | 1,255,000 | 75cm | 37～60 | 367 | 標準3P 0・1形 | 4セット |
| 397617 | | RM752FBT-4S | 1,354,100 | 1,231,000 | 25～51 | | 362 | 4セット | | |
| 397637 | | RM752FBT-0S | 1,246,300 | 1,133,000 | 25～60 | | 326 | 0セット | | |
| 397647 | | RM752FB-1S | 1,259,500 | 1,145,000 | | | 342 | 直装 | | |
| 397657 | | RM752FB-S | 1,259,500 | 1,145,000 | 75cm | 25～60 | 344 | 特殊4P A1形 | | |
| 397667 | | RM752FB-T | 1,259,500 | 1,145,000 | | | 343 | 特殊4P A2形 | | |
| 397677 | | RM752FB-U | 1,259,500 | 1,145,000 | | | 342 | 特殊4P B形 | | |
| 397687 | | RM752FB-MU | 1,259,500 | 1,145,000 | | | 342 | 特殊4P 三菱B形 | | |
| | | 【仕様】 | F:電動油圧 リバース/前進オフセット/追従式天場処理ローター付き B:大径ローラ 低あぜ対応 4SD:KHCジョイント(強力型)仕様 コントローラ:無線『カルコン』 ドラム:径75cm ローラ:径216mm(大径ローラ) 適応あぜ高さ:15～25cm 追従式天場処理ローターになり、畦ごとの高さ調整が不要(切削量の調整は必要)となりました。 標準オートヒッチ付き(4S、4SD)/キャスト付きスタンド装備/シャーボルト10本組み付属(本体、天場) | | | | | | | |
| | | 【トラクタの ポイント】 | 後輪タイヤ外幅:1860mm以下 【注】中型トラクタ向けのため、大型トラクタには使用しないでください。 (SL,YT3R,BF,GA車格のトラクタに限る) | | | | | | | |
| | 【配線のポイント】 | 【注】トラクタのバッテリーから直接配線してください。 | | | | | | | | |

アゼローター〔ダイナーリバース〕RM852H/RM852F(25～60ps)

アゼローター



RM852



『カルコン』

| 用途 | コードNo. | 型 式 | 希望小売価格(円) | | 規 格 ドラム径 | 適応トラクタ (ps) | 重量 (kg) | 装 着 方 法 | |
|----------------------------|------------|--|--|-----------|-------------|----------------|------------|-----------|------|
| | | | (税込) | (税抜) | | | | | |
| 高 あ ぜ タ イ プ | 397792 | RM852HT-4SD | 1,329,900 | 1,209,000 | 85cm | 37～60 | 339 | 標準3P 0・1形 | 4セット |
| | 397712 | RM852HT-4S | 1,302,400 | 1,184,000 | 85cm | 25～51 | 334 | | 4セット |
| | 397732 | RM852HT-0S | 1,194,600 | 1,086,000 | 85cm | 25～60 | 298 | | 0セット |
| | 397742 | RM852H-1S | 1,208,900 | 1,099,000 | | | 314 | | 直装 |
| | 397752 | RM852H-S | 1,208,900 | 1,099,000 | 85cm | 25～60 | 316 | 特殊4P A1形 | |
| | 397762 | RM852H-T | 1,208,900 | 1,099,000 | 85cm | 25～60 | 315 | 特殊4P A2形 | |
| | 397772 | RM852H-U | 1,208,900 | 1,099,000 | 85cm | 25～60 | 314 | 特殊4P B形 | |
| | 397782 | RM852H-MU | 1,208,900 | 1,099,000 | 85cm | 25～60 | 314 | 特殊4P 三菱B形 | |
| | 【仕様】 | | H:電動油圧 リバース/前進オフセット/天場処理ローターなし 852: 大径ドラム 高あぜ対応 4SD: KHCジョイント(強力型)仕様 コントローラ: 無線『カルコン』 ドラム: 径85cm(大径ドラム) ローラ: 径140mm 適応あぜ高さ: 25～35cm 標準オートヒッチ付き(4S、4SD)/キャスト付きスタンド装備/シャーボルト10本組み付属(本体) | | | | | | |
| | 397892 | RM852FT-4SD | 1,382,700 | 1,257,000 | 85cm | 37～60 | 367 | 標準3P 0・1形 | 4セット |
| 397812 | RM852FT-4S | 1,357,400 | 1,234,000 | 85cm | 25～51 | 362 | 4セット | | |
| 397832 | RM852FT-0S | 1,248,500 | 1,135,000 | 85cm | 25～60 | 326 | 0セット | | |
| 397842 | RM852F-1S | 1,261,700 | 1,147,000 | | | 342 | 直装 | | |
| 397852 | RM852F-S | 1,261,700 | 1,147,000 | 85cm | 25～60 | 344 | 特殊4P A1形 | | |
| 397862 | RM852F-T | 1,261,700 | 1,147,000 | 85cm | 25～60 | 343 | 特殊4P A2形 | | |
| 397872 | RM852F-U | 1,261,700 | 1,147,000 | 85cm | 25～60 | 342 | 特殊4P B形 | | |
| 397882 | RM852F-MU | 1,261,700 | 1,147,000 | 85cm | 25～60 | 342 | 特殊4P 三菱B形 | | |
| 【仕様】 | | F:電動油圧 リバース/前進オフセット/追従式天場処理ローター付き 852: 大径ドラム 高あぜ対応 4SD: KHCジョイント(強力型)仕様 コントローラ: 無線『カルコン』 ドラム: 径85cm(大径ドラム) ローラ: 径140mm 適応あぜ高さ: 25～35cm 追従式天場処理ローターになり、畦ごとの高さ調整が不要(切削量の調整有)になりました。 標準オートヒッチ付き(4S、4SD)/キャスト付きスタンド装備/シャーボルト10本組み付属(本体、天場) | | | | | | | |
| 【トラクタの ポイント】 | | 【注】後輪タイヤ外幅: 1860mm以下 【注】中型トラクタ向けのため、大型トラクタには使用しないでください。 (SL,YT3R,BF,GA車格のトラクタに限る) | | | | | | | |
| 【配線のポイント】 | | 【注】トラクタのバッテリーから直接配線してください。 | | | | | | | |

あぜ塗り／ダイナーリバース

アゼローター FLシリーズ(26～60ps)

アゼローター



FL750



『コントローラ』

| 用途 | コードNo. | 型 式 | 希望小売価格(円) | | 規 格 ドラム径 | 適応トラクタ (ps) | 重量 (kg) | 装 着 方 法 | | |
|--------------------|--------|-----------------|--|-----------|-------------|----------------|------------|-----------|------|--|
| | | | (税込) | (税抜) | | | | | | |
| 標準 タイプ | 386610 | FL750T-4L | 1,149,500 | 1,045,000 | 75cm | 26～60 | 382 | 標準3P 1・2形 | 4セット | |
| | 386630 | FL750T-0L | 1,035,100 | 941,000 | | | 324 | | 0セット | |
| | 386710 | FL750T-4S | 1,108,800 | 1,008,000 | | | 350 | 標準3P 0・1形 | 4セット | |
| | 386730 | FL750T-0S | 1,006,500 | 915,000 | | | 314 | | 0セット | |
| | 386740 | FL750-1S | 1,019,700 | 927,000 | | | 330 | | 直装 | |
| | 386750 | FL750-S | 1,019,700 | 927,000 | 75cm | 26～60 | 332 | 特殊4P A1形 | | |
| | 386760 | FL750-T | 1,019,700 | 927,000 | | | 331 | 特殊4P A2形 | | |
| | 386770 | FL750-U | 1,019,700 | 927,000 | | | 331 | 特殊4P B形 | | |
| | 386780 | FL750-MU | 1,019,700 | 927,000 | | | 331 | 特殊4P 三菱B形 | | |
| | | 【仕様】 | 電動油圧 前進オフセット/天場処理ローター付き コントローラ:有線 ドラム:径75cm/ローラ:径140mm 適応あぜ高さ:20～30cm 標準オートヒッチ付き(3S、4S) キャスト付きスタンド装備/シャーボルト10本組み付属(本体、天場) | | | | | | | |
| 高 あ ぜ タイプ | 386810 | FL850T-4L | 1,178,100 | 1,071,000 | 85cm | 26～60 | 388 | 標準3P 1・2形 | 4セット | |
| | 386830 | FL850T-0L | 1,062,600 | 966,000 | | | 330 | | 0セット | |
| | 386910 | FL850T-4S | 1,137,400 | 1,034,000 | | | 356 | 標準3P 0・1形 | 4セット | |
| | 386930 | FL850T-0S | 1,035,100 | 941,000 | | | 320 | | 0セット | |
| | 386940 | FL850-1S | 1,047,200 | 952,000 | | | 336 | | 直装 | |
| | 386950 | FL850-S | 1,047,200 | 952,000 | 85cm | 26～60 | 338 | 特殊4P A1形 | | |
| | 386960 | FL850-T | 1,047,200 | 952,000 | | | 337 | 特殊4P A2形 | | |
| | 386970 | FL850-U | 1,047,200 | 952,000 | | | 337 | 特殊4P B形 | | |
| | 386980 | FL850-MU | 1,047,200 | 952,000 | | | 337 | 特殊4P 三菱B形 | | |
| | | 【仕様】 | 電動油圧 前進オフセット/天場処理ローター付き 850:大径ドラム 高あぜ対応 コントローラ:有線 ドラム:径85cm(大径ドラム)/ローラ:径140mm 適応あぜ高さ:25～35cm 標準オートヒッチ付き(3S、4S) キャスト付きスタンド装備/シャーボルト10本組み付属(本体、天場) | | | | | | | |
| | | 【トラクタの ポイント】 | 【注】後輪タイヤ外幅:2000mm以下 【注】大型トラクタは適応馬力内でも仕様により装着できない場合がありますのでご注意ください。 | | | | | | | |
| | | 【配線の ポイント】 | 【注】トラクタのバッテリーから直接配線してください。 | | | | | | | |

アゼローター ZR101(50～105ps)

アゼローター



ZR101

| 用途 | コードNo. | 型 式 | 希望小売価格(円) | | 規 格 ドラム径 | 適応トラクタ (ps) | 重量 (kg) | 装 着 方 法 | |
|----------------------------|---|---|-----------|-----------|-------------|----------------|------------|-----------|------|
| | | | (税込) | (税抜) | | | | | |
| 高 あ ぜ タ イ プ | 395811 | ※ ZR101T-4L | 2,119,700 | 1,927,000 | 105cm | 50～105 | 561 | 標準3P 1・2形 | 4セット |
| | 395821 | ※ ZR101T-3L | 2,092,200 | 1,902,000 | | | 554 | | 3セット |
| | 395831 | ※ ZR101T-0L | 1,999,800 | 1,818,000 | | | 498 | | 0セット |
| | 【仕様】 | 【※印は受注生産】生産時期につきましては担当営業所へお問い合わせください。 外部(複動)油圧 前進オフセット コントローラ:なし(トラクタ側サブコンレバーで操作) ドラム:径105cm ローラ:径140mm 適応あぜ高さ:35～45cm ローラ:径267mm(大径ローラ) 適応あぜ高さ:28～35cm ローラ:なし 適応あぜ高さ:45cm以上ののり面 天場処理ローター:なし 標準オートヒッチ付き(3L、4L)/キャスト付きスタンド装備 シャーボルト10本組み付属(本体) | | | | | | | |
| | 【トラクタの ポイント】 | 後輪タイヤ外幅:2320mm以下 外部(複動)油圧1系統が必要 | | | | | | | |
| 【油圧カプラ のポイント】 | 【注】油圧カプラは付属していません。ホース先端は3/8オスネジです。 【注】油圧カプラはオスメス同一メーカーにそろえてください。 | | | | | | | | |

あぜ塗り機用 アタッチメント(ローラキット 他)

| 用途 | 品 名 | コードNo. | 型 式 | 希望小売価格(円) | | 規 格 (単位) | 適応作業機 |
|-------|---|---------|---|-----------|--------|--------------------------|---|
| | | | | (税込) | (税抜) | | |
| 中あぜ | 中あぜキットA | 7662115 | RKS-N01 | 47,960 | 43,600 | φ 500mm | AR-0M(一体ローラ)取付け不可 下記【注】以外 |
| |  | 【仕様】 | 中あぜ用ドラム 標準ローラの内側に取付けるタイプ ボルト止め 【注】AR750S/AR-1M/BR-0,1はローラの嵌め合いが逆のため取付け不可 | | | | |
| 補助ドラム | 補助ドラム キットA | 7662364 | RKL-HDA | 22,330 | 20,300 | φ 160mm | AR-0M(一体ローラ)取付け不可 以降の分割ローラに取付け可 |
| |  | 【仕様】 | 端部整形ドラム 標準ローラの先端に取付けるタイプ ボルト止め | | | | |
| 低あぜ対応 | ローラキット BS | 7560503 | XR1-RBS-01 | 40,480 | 36,800 | φ 216mm | AR-0M(一体ローラ)取付け不可 以降の分割ローラに取付け可 |
| |  | 【仕様】 | 大径ローラ 標準ローラの上から被せるタイプ ボルト止め 【注】旧型の12面ドラムタイプにはローラを強く押し付けないと取付にくい場合があります。 | | | | |
| | ローラ キットBS2 | 7560504 | XR1-RBS2-01 | 56,980 | 51,800 | φ 216 × 内157mm＋外105mm | AR-0M(一体ローラ)は取付け不可 以降の分割ローラには取付け可 |
| |  | 【仕様】 | 大径ローラ 2分割式 標準ローラの外側のローラを取外してから装着するタイプ | | | | |
| | ローラキット BH | 7560627 | XRV-RBH-02 | 47,190 | 42,900 | φ 216mm | XRS/XRM/FL/RM-2 (ワンタッチタイプ) |
| |  | 【仕様】 | 大径ローラ 標準ローラの上から被せるタイプ ワンタッチ着脱 | | | | |
| | 樹脂ローラ キット | 7560246 | XR-RP01 | 40,920 | 37,200 | 約 φ 216mm | AR-0M(一体ローラ)取付け不可 2006年以前の機種はドラム カバーに干渉する機種あり |
| |  | 【仕様】 | 樹脂ローラ 標準ローラの上から被せるタイプ ボルト止め 【注】プレート1枚(コードNo.7560248)交換可、1台に8枚必要です。 | | | | |
| | 樹脂ローラ キットH | 7560420 | XRV-RPH | 47,740 | 43,400 | 約 φ 216mm | XRS/XRM/XRV/FL/RM-2 (ワンタッチタイプ) |
| |  | 【仕様】 | 樹脂ローラ 標準ローラの上から被せるタイプ ワンタッチ着脱 【注】プレート1枚(コードNo.7560248)交換可、1台に8枚必要です。 | | | | |

あぜ塗り機用 アタッチメント(ローラキット)


| 用途 | 品 名 | コードNo. | 型 式 | 希望小売価格(円) | | 規 格 (単位) | 適応作業機 |
|---------------|---|---------|--|-----------|--------|------------------------|---|
| | | | | (税込) | (税抜) | | |
| ローラ (幅調整) | ローラキット A  | 7560346 | XR1-RA | 6,270 | 5,700 | φ 140 × 中間55mm延長 | AR-0M(一体ローラ)取付け不可 下記【注】以外 |
| | | 【仕様】 | 延長ローラ 中間延長用 【注】AR750S/AR-1M/BR-0,1はローラの嵌め合いが逆のため取付け不可 | | | | |
| | ローラキット AS2  | 7560348 | XR1-RAS2 | 23,870 | 21,700 | φ 140 × 内65mm＋外55mm | XRS/XRM/XRV/XR-1 RS-1,2/FL (RKL/RM/FR/RS-0) |
| | | 【仕様】 | 短尺ローラ スペーサ付き用 【注】()機種は機番「51-」以降スペーサ付き 機番「50-」以前スペーサなし | | | | |
| ローラ (標準仕様) | EXローラキット AS  | 7560286 | XR1-RAS | 19,030 | 17,300 | φ 140 × 内120/外121mm | XR-1/RS-1,2 (RKL/RM/FR/RS-0) |
| | | 【仕様】 | 標準ローラ 大径ローラBS、樹脂ローラ(ボルト止め)用 【注】()機種の機番「51-」以降赤色のドラムボス、スペーサ付きに標準 | | | | |
| | EXローラキット AH  | 7560418 | XRV-RAH | 20,460 | 18,600 | φ 140 × 内120/外120mm | XRS/XRM/XRV/FL RM-2 |
| | | 【仕様】 | 標準ローラ 大径ローラBH、樹脂ローラH(ワンタッチ着脱)用 | | | | |

あぜ塗り機用 アタッチメント(ドラム耕深キット/延長ハーネス 他)

| 用途 | 品 名 | コードNo. | 型 式 | 希望小売価格(円) | | 規 格 (単位) | 適応作業機 |
|----------------------------|--|---------|--|-----------|---------|-------------|--------------|
| | | | | (税込) | (税抜) | | |
| 耕 深 調 整 | ドラム耕深 キット  | 7663226 | FL-DK1 | 114,400 | 104,000 | | FL |
| | | 【仕様】 | ドラムの耕深調整を行うキット 【注】FLの標準コントローラを使用 | | | | |
| | | 7663278 | RM2-DK1 | 154,000 | 140,000 | | RM-2 |
| | | 【仕様】 | ドラムの耕深調整を行うキット 【注】RM-2の標準コントローラを使用 | | | | |
| | | 7560784 | XRS-DK1 | 189,200 | 172,000 | | XRS/XRM |
| | | 【仕様】 | ドラムの耕深調整を行うキット 【注】XRS/XRMの標準コントローラを使用 | | | | |
| | 天場耕深 キットCB | 7560522 | XR-TC04 | 187,000 | 170,000 | コントロールキット付き | XR-0(F)/XR-1 |
| | | 【仕様】 | 天場処理部の耕深調整を行うキット 天場電動キットB、ハーネス、コントロールキット3点の組み合わせ 【注】XR-0,1の標準コントローラでは使用不可 | | | | |
| | 天場耕深 キットB | 7560371 | XR-TH02 | 133,100 | 121,000 | | XR-0(F)/XR-1 |
| | | 【仕様】 | 天場処理部の耕深調整を行うキット 天場電動キットB、ハーネス2点の組み合わせ コントロールキットをお持ちの場合はこちらをご用命ください。 【注】XR-0,1の標準コントローラでは使用不可 | | | | |
| | 天場電動 キットB | 7560370 | XR-T02 | 122,100 | 111,000 | | XR-0(F)/XR-1 |
| | | 【仕様】 | 天場処理部の耕深調整を行うキット(シリンダと取付け金具のみ) ドラム耕深キットCEをお持ちの場合はこちらをご用命ください。 【注】XR-0,1の標準コントローラでは使用不可 | | | | |
| ハ ー ネ ス 延 長 | 延長ハーネス M  | 4910588 | TX-EHM | 6,820 | 6,200 | | |
| | | 【仕様】 | 3極～3極を1m延長するハーネス | | | | |

【注】アタッチメントは取付け金具の関係上、あぜ塗り機の型式を明示の上ご注文ください。

あぜ塗り機用 アタッチメント(散水キット)

| 用途 | 品 名 | コードNo. | 型 式 | 希望小売価格(円) | | 規 格 (単位) | 適応作業機 |
|---|--|---|-----------|-----------|---------|-------------|-------------------------|
| | | | | (税込) | (税抜) | | |
| 散 水 | タンクキット3  | 8090124 | SK-TANK3 | 115,500 | 105,000 | | |
| | 間欠装置付き 32リットル トリツケキット(D～K)・コントロールキットD別売 | | | | | | |
| | トリツケキットD | 8090048 | SK-TKD | 43,560 | 39,600 | | RS-1,2/FR/RM RKM/RKL |
| | トリツケキットF | 8090050 | SK-TKF | 43,560 | 39,600 | | XR |
| | トリツケキットG | 8090051 | SK-TKG | 43,560 | 39,600 | | ZR |
| | トリツケキットH | 8090105 | SK-TKH | 43,560 | 39,600 | | XRV-0,1 |
| | トリツケキットJ | 8090111 | SK-TKJ | 43,560 | 39,600 | | XRS/XRM,XRV-2 |
| | トリツケキットK | 8090116 | SK-TKK | 43,560 | 39,600 | | FL |
| | 【散水キット】 | 散水キットは、タンクキット3・トリツケキット(D～K)の2品で1台分になります。 ご用命の際は2品共ご注文ください。 | | | | | |
| | コントロール キットD | 7663173 | BR0S-CB27 | 55,770 | 50,700 | ヘンカンハーネス2付き | 手動タイプ 他 |
| 【配線の ポイント】 | 【注】XR-0/FR-F(電動仕様)、その他手動仕様にはコントロールキットDが必要です。 XR-0/FR-F(電動仕様)の標準コントローラには散水ボタンはありません。 【注】XRS/XRM/XRV/XR-1/RM/RS-0,1,2/FL(電動仕様)は標準コントローラで使用できます。 標準コントローラに散水ボタン付きです。 【注】BR620/AR-0S/AR-0,1M/BR-DP/BR-0,1SIには散水キットは取付けできません。 | | | | | | |
| (土 量 向 上) | スクレーパ キット | 7560948 | XRM-H28M | 8,140 | 7,400 | | XRS/XRM RM-2/FL |
| | | 7560949 | XRV-H29V | 8,140 | 7,400 | | XRV |
| 【注】アタッチメントは取付け金具等の関係上、あぜ塗り機の型式を明示の上ご注文ください。 | | | | | | | |

アースロータリ FTFシリーズ(27～60ps)

アースロータリ



FTF202

| 仕様 | コードNo. | 型 式 | 希望小売価格(円) | | 作業幅 (cm) | 適応トラクタ (ps) | 重量 (kg) | 装 着 方 法 | |
|---------------------------------|-----------------|--|--|-----------|-------------|----------------|------------|-----------|------|
| | | | (税込) | (税抜) | | | | | |
| フ ラ ン ジ タ イ プ | 168322 | FTF182T-4S | 1,268,300 | 1,153,000 | 180 | 33～51 | 480 | 標準3P 0・1形 | 4セット |
| | 168332 | FTF182T-0S | 1,164,900 | 1,059,000 | | | 444 | | 0セット |
| | 168622 | FTF202T-4SD | 1,394,800 | 1,268,000 | 200 | 40～60 | 513 | 標準3P 0・1形 | 4セット |
| | 168632 | FTF202T-0S | 1,266,100 | 1,151,000 | | | 472 | | 0セット |
| | 165922 | FTF222T-4SD | 1,433,300 | 1,303,000 | 220 | 45～60 | 546 | 標準3P 0・1形 | 4セット |
| | 165932 | FTF222T-0S | 1,305,700 | 1,187,000 | | | 505 | | 0セット |
| | | オート装置はオプション | | | | | | | |
| | 168312 | FTF182T-4SA | 1,321,100 | 1,201,000 | 180 | 33～51 | 480 | 標準3P 0・1形 | 4セット |
| | 168612 | FTF202T-4SDA | 1,446,500 | 1,315,000 | 200 | 40～60 | 513 | | |
| | 165912 | FTF222T-4SDA | 1,485,000 | 1,350,000 | 220 | 45～60 | 546 | | |
| | | オート装置付き/【注】トラクタ型式を明示ください。 | | | | | | | |
| | | 【爪】 | 爪取付けフランジタイプ(2WAYゼット爪)/爪回転外径51cm(耕深12～18cm) | | | | | | |
| ホ ル ダ ー タ イ プ | 164622 | FTF202ST-4SD | 1,394,800 | 1,268,000 | 200 | 40～60 | 506 | 標準3P 0・1形 | 4セット |
| | 164632 | FTF202ST-0S | 1,266,100 | 1,151,000 | | | 465 | | 0セット |
| | 164922 | FTF222ST-4SD | 1,433,300 | 1,303,000 | 220 | 45～60 | 539 | 標準3P 0・1形 | 4セット |
| | 164932 | FTF222ST-0S | 1,305,700 | 1,187,000 | | | 498 | | 0セット |
| | | オート装置はオプション | | | | | | | |
| | 164612 | FTF202ST-4SDA | 1,446,500 | 1,315,000 | 200 | 40～60 | 506 | 標準3P 0・1形 | 4セット |
| | 164912 | FTF222ST-4SDA | 1,485,000 | 1,350,000 | 220 | 45～60 | 539 | | |
| | | オート装置付き/【注】トラクタ型式を明示ください。 | | | | | | | |
| | | 【爪】 | 爪取付けホルダータイプ(2WAYゼット爪)/爪回転外径50cm(耕深12～18cm) | | | | | | |
| | 【仕様】 | 前車仕様 クイックアシスト機構を採用し、エプロンのはね上げ操作性を向上(ガススプリング式) コバシ独自の土付着防止機構『バイブロ・ウェーブ・カバー』を装備 コバシ独自の専用設計『すきこみ爪』と『ラセン配列爪軸』の採用により高い耕耘性能を発揮 サイドディスクを標準装備し、耕深15～18cmの理想の深さを実現 フローティングシール/鋳物チェーンケースシューズ/鋳物サポートシューズ/ 組みボルトの採用により耐久性、メンテナンス性が向上 標準オートヒッチアーム付き(4S、4SD)/キャスト付きスタンド装備 【注】FTF202、FTF222の4SDAはKHCジョイント仕様 | | | | | | | |
| | 【トラクタの ポイント】 | 【注】中型トラクタ向けのため、大型トラクタには使用しないでください。 (SL,YT3R,BF,GA車格のトラクタに限る) | | | | | | | |

アースロータリ FTFシリーズ(27～60ps)

アースロータリ



FTF202

| 仕様 | コードNo. | 型 式 | 希望小売価格(円) | | 作業幅 (cm) | 適応トラクタ (ps) | 重量 (kg) | 装 着 方 法 | | |
|---|-----------------|--|---------------------------|-----------|-------------|----------------|------------|-----------|------|--|
| | | | (税込) | (税抜) | | | | | | |
| リ ヤ ー ヒ ッ チ 付 き タ イ プ | 168122 | FTF162RT-4S | 1,219,900 | 1,109,000 | 160 | 27～41 | 449 | 標準3P 0・1形 | 4セット | |
| | 168132 | FTF162RT-0S | 1,116,500 | 1,015,000 | | | 413 | | 0セット | |
| | 168422 | FTF182RT-4S | 1,256,200 | 1,142,000 | 180 | 33～51 | 477 | 標準3P 0・1形 | 4セット | |
| | 168432 | FTF182RT-0S | 1,153,900 | 1,049,000 | | | 441 | | 0セット | |
| | 168722 | FTF202RT-4SD | 1,381,600 | 1,256,000 | 200 | 40～60 | 509 | 標準3P 0・1形 | 4セット | |
| | 168732 | FTF202RT-0S | 1,254,000 | 1,140,000 | | | 468 | | 0セット | |
| | 166922 | FTF222RT-4SD | 1,420,100 | 1,291,000 | 220 | 45～60 | 547 | 標準3P 0・1形 | 4セット | |
| | 166932 | FTF222RT-0S | 1,292,500 | 1,175,000 | | | 506 | | 0セット | |
| | | | オート装置はオプション | | | | | | | |
| | 168112 | FTF162RT-4SA | 1,271,600 | 1,156,000 | 160 | 27～41 | 449 | 標準3P 0・1形 | 4セット | |
| | 168412 | FTF182RT-4SA | 1,307,900 | 1,189,000 | 180 | 33～51 | 477 | | | |
| | 168712 | FTF202RT-4SDA | 1,433,300 | 1,303,000 | 200 | 40～60 | 509 | | | |
| | 166912 | FTF222RT-4SDA | 1,472,900 | 1,339,000 | 220 | 45～60 | 547 | | | |
| | | | オート装置付き/【注】トラクタ型式を明示ください。 | | | | | | | |
| | 【爪】 | 爪取付けフランジタイプ(2WAYゼット爪)/爪回転外径51cm(耕深12～18cm) | | | | | | | | |
| | 【仕様】 | R:リヤーヒッチ付き/【注】尾輪はオプション クイックアシスト機構を採用し、エプロンのはね上げ操作性を向上(ガススプリング式) コバシ独自の土付着防止機構『パイプロ・ウェーブ・カバー』を装備 コバシ独自の専用設計『すきこみ爪』と『ラセン配列爪軸』の採用により高い耕耘性能を発揮 サイドディスクを標準装備し、耕深15～18cmの理想の深さを実現 フローティングシール/鋳物チェーンケースシューズ/鋳物サポートシューズ/ 組みボルトの採用により耐久性、メンテナンス性が向上 標準オートヒッチアーム付き(4S、4SD)/キャスト付きスタンド装備 【注】FTF202、FTF222の4SDAはKHCジョイント仕様 | | | | | | | | |
| | 【トラクタの ポイント】 | 【注】中型トラクタ向けのため、大型トラクタには使用しないでください。 (SL,YT3R,BF,GA車格のトラクタに限る) | | | | | | | | |

耕うん・碎土・整地／アースロータリ

アースロータリ FTFシリーズ(27～60ps)

アースロータリ



FTF202

| 仕様 | コードNo. | 型 式 | 希望小売価格(円) | | 作業幅 (cm) | 適応トラクタ (ps) | 重量 (kg) | 装 着 方 法 | | |
|---------------------------|-----------------|---|-----------|-----------|-------------|----------------|------------|-----------|------|--|
| | | | (税込) | (税抜) | | | | | | |
| サイド カット エプロン タイプ | 168522 | FTF182VT-4S | 1,259,500 | 1,145,000 | 180 | 33～51 | 470 | 標準3P 0・1形 | 4セット | |
| | 168532 | FTF182VT-0S | 1,157,200 | 1,052,000 | | | 434 | | 0セット | |
| | 168822 | FTF202VT-4SD | 1,386,000 | 1,260,000 | 200 | 40～60 | 503 | 標準3P 0・1形 | 4セット | |
| | 168832 | FTF202VT-0S | 1,257,300 | 1,143,000 | | | 462 | | 0セット | |
| | 167922 | FTF222VT-4SD | 1,425,600 | 1,296,000 | 220 | 45～60 | 536 | 標準3P 0・1形 | 4セット | |
| | 167932 | FTF222VT-0S | 1,295,800 | 1,178,000 | | | 495 | | 0セット | |
| | | オート装置はオプション | | | | | | | | |
| | 168512 | FTF182VT-4SA | 1,311,200 | 1,192,000 | 180 | 33～51 | 470 | 標準3P 0・1形 | 4セット | |
| | 168812 | FTF202VT-4SDA | 1,438,800 | 1,308,000 | 200 | 40～60 | 503 | | | |
| | 167912 | FTF222VT-4SDA | 1,476,200 | 1,342,000 | 220 | 45～60 | 536 | | | |
| | | オート装置付き/【注】トラクタ型式を明示ください | | | | | | | | |
| | 【爪】 | 爪取付けフランジタイプ(2WAYゼット爪)/爪回転外径51cm(耕深12～18cm) | | | | | | | | |
| | 【仕様】 | V:両サイドカットエプロン、リヤーヒッチ付き/【注】尾輪はオプション クイックアシスト機構を採用し、エプロンのはね上げ操作性を向上(ガススプリング式) コバシ独自の土付着防止機構『バイブロ・ウェーブ・カバー』を装備 コバシ独自の専用設計『すきこみ爪』と『ラセン配列爪軸』の採用により高い耕耘性能を発揮 サイドディスクを標準装備し、耕深15～18cmの理想の深さを実現 フローティングシール/鋳物チェーンケースシューズ/鋳物サポートシューズ/ 組みボルトの採用により耐久性、メンテナンス性が向上 標準オートヒッチアーム付き(4S、4SD)/キャスト付きスタンド装備 【注】FTF202、FTF222の4SDはKHCジョイント仕様 | | | | | | | | |
| | 【トラクタの ポイント】 | 【注】中型トラクタ向けのため、大型トラクタには使用しないでください。 (SL,YT3R,BF,GA車格のトラクタに限る) | | | | | | | | |

アースロータリ FTEシリーズ(48～90ps)

アースロータリ



FTE202

| 仕様 | コードNo. | 型 式 | 希望小売価格(円) | | 作業幅 (cm) | 適応トラクタ (ps) | 重量 (kg) | 装 着 方 法 | | |
|---------------------------------|---------------------------|--|-----------|-----------|-------------|----------------|------------|-----------|------|--|
| | | | (税込) | (税抜) | | | | | | |
| フ ラ ン ジ タ イ プ | 142012 | FTE202T-4L | 1,625,800 | 1,478,000 | 200 | 48～75 | 595 | 標準3P 1・2形 | 4セット | |
| | 142032 | FTE202T-0L | 1,511,400 | 1,374,000 | | | 537 | | 0セット | |
| | 142312 | FTE222T-4L | 1,694,000 | 1,540,000 | 220 | 55～80 | 626 | 標準3P 2形 | 4セット | |
| | 142332 | FTE222T-0L | 1,579,600 | 1,436,000 | | | 563 | | 0セット | |
| | 142612 | FTE242T-4L | 1,755,600 | 1,596,000 | 240 | 60～90 | 657 | 標準3P 2形 | 4セット | |
| | 142632 | FTE242T-0L | 1,643,400 | 1,494,000 | | | 594 | | 0セット | |
| | オート装置はオプション | | | | | | | | | |
| | 142022 | FTE202T-4LA | 1,676,400 | 1,524,000 | 200 | 48～75 | 595 | 標準3P 1・2形 | 4セット | |
| | 142322 | FTE222T-4LA | 1,744,600 | 1,586,000 | 220 | 55～80 | 626 | 標準3P 2形 | | |
| | 142622 | FTE242T-4LA | 1,806,200 | 1,642,000 | 240 | 60～90 | 657 | | | |
| | オート装置付き/【注】トラクタ型式を明示ください。 | | | | | | | | | |
| | 142642 | FTE242T-4LN | 1,822,700 | 1,657,000 | 240 | 60～90 | 667 | 標準3P 2形 | 4セット | |
| | 142662 | FTE242T-0LN | 1,710,500 | 1,555,000 | | | 604 | | 0セット | |
| | 142652 | FTE242T-4LAN | 1,873,300 | 1,703,000 | 240 | 60～90 | 667 | 標準3P 2形 | 4セット | |
| | (公道走行対応キット付き) | | | | | | | | | |
| | 【爪】 | 爪取付けフランジタイプ(2WAYゼット爪)/爪回転外径52cm(耕深12～18cm) | | | | | | | | |
| | 【仕様】 | 前車 標準オートヒッチ付き(4L)/キャスタ付きスタンド装備 【注】FTE202の4LはKHCジョイント仕様 | | | | | | | | |
| ホ ル ダ ー タ イ プ | 142512 | FTE222ST-4L | 1,694,000 | 1,540,000 | 220 | 55～80 | 620 | 標準3P 2形 | 4セット | |
| | 142532 | FTE222ST-0L | 1,579,600 | 1,436,000 | | | 557 | | 0セット | |
| | 142812 | FTE242ST-4L | 1,755,600 | 1,596,000 | 240 | 60～90 | 645 | 標準3P 2形 | 4セット | |
| | 142832 | FTE242ST-0L | 1,643,400 | 1,494,000 | | | 582 | | 0セット | |
| | オート装置はオプション | | | | | | | | | |
| | 142522 | FTE222ST-4LA | 1,744,600 | 1,586,000 | 220 | 55～80 | 620 | 標準3P 2形 | 4セット | |
| | 142822 | FTE242ST-4LA | 1,806,200 | 1,642,000 | 240 | 60～90 | 645 | | | |
| | オート装置付き/【注】トラクタ型式を明示ください。 | | | | | | | | | |
| | 142842 | FTE242ST-4LN | 1,822,700 | 1,657,000 | 240 | 60～90 | 655 | 標準3P 2形 | 4セット | |
| | 142862 | FTE242ST-0LN | 1,710,500 | 1,555,000 | | | 592 | | 0セット | |
| | 142852 | FTE242ST-4LAN | 1,873,300 | 1,703,000 | 240 | 60～90 | 655 | 標準3P 2形 | 4セット | |
| | (公道走行対応キット付き) | | | | | | | | | |
| | 【爪】 | 爪取付けホルダータイプ(2WAYゼット爪)/爪回転外径52cm(耕深12～18cm) | | | | | | | | |
| | 【仕様】 | 前車 標準オートヒッチ付き(4L)/キャスタ付きスタンド装備 | | | | | | | | |
| | 【トラクタの ポイント】 | 【注】FTE202は必ず75ps以下のトラクタで使用してください。 MR600～700,YT460A～472A,TJV655～755(L仕様を除く),GV601～701車格のトラクタに限る 【注】FTE222,242は必ず90ps以下のトラクタで使用してください。 MR600～900,YT460A～488R,TJV655～755,GV601～900車格のトラクタに限る | | | | | | | | |

耕うん・碎土・整地／アースロータリ

アースロータリ FTEシリーズ(48～90ps)

アースロータリ



FTE202

| 仕様 | コードNo. | 型 式 | 希望小売価格(円) | | 作業幅 (cm) | 適応トラクタ (ps) | 重量 (kg) | 装 着 方 法 | | |
|---|-----------------|--|-----------|-----------|-------------|----------------|------------|-----------|------|--|
| | | | (税込) | (税抜) | | | | | | |
| リ ヤ ー ヒ ッ チ 付 き タ イ プ | 142112 | FTE202RT-4L | 1,625,800 | 1,478,000 | 200 | 48～75 | 608 | 標準3P 1・2形 | 4セット | |
| | 142132 | FTE202RT-0L | 1,511,400 | 1,374,000 | | | 550 | | 0セット | |
| | 142412 | FTE222RT-4L | 1,694,000 | 1,540,000 | 220 | 55～80 | 639 | 標準3P 2形 | 4セット | |
| | 142432 | FTE222RT-0L | 1,579,600 | 1,436,000 | | | 576 | | 0セット | |
| | 142712 | FTE242RT-4L | 1,755,600 | 1,596,000 | 240 | 60～90 | 670 | 標準3P 2形 | 4セット | |
| | 142732 | FTE242RT-0L | 1,643,400 | 1,494,000 | | | 607 | | 0セット | |
| | | オート装置はオプション | | | | | | | | |
| | 142122 | FTE202RT-4LA | 1,676,400 | 1,524,000 | 200 | 48～75 | 608 | 標準3P 1・2形 | 4セット | |
| | 142422 | FTE222RT-4LA | 1,744,600 | 1,586,000 | 220 | 55～80 | 639 | 標準3P 2形 | | |
| | 142722 | FTE242RT-4LA | 1,806,200 | 1,642,000 | 240 | 60～90 | 670 | | | |
| | | オート装置付き/【注】トラクタ型式を明示ください。 | | | | | | | | |
| 公 道 走 行 対 応 | 142742 | FTE242RT-4LN | 1,822,700 | 1,657,000 | 240 | 60～90 | 680 | 標準3P 2形 | 4セット | |
| | 142762 | FTE242RT-0LN | 1,710,500 | 1,555,000 | | | 617 | | 0セット | |
| | | オート装置はオプション | | | | | | | | |
| | 142752 | FTE242RT-4LAN | 1,873,300 | 1,703,000 | 240 | 60～90 | 680 | 標準3P 2形 | 4セット | |
| | | オート装置付き/【注】トラクタ型式を明示ください。 | | | | | | | | |
| | 【爪】 | 爪取付けフランジタイプ(2WAYゼット爪)/爪回転外径52cm(耕深12～18cm) | | | | | | | | |
| | 【仕様】 | R:リヤーヒッチ付き/【注】尾輪は設定なし クイックアシスト機構を採用し、エプロンのはね上げ操作性向上(ガススプリング方式) コバシ独自の土付着防止機構『バイブロ・ウェーブ・カバー』を装備 コバシ独自の『ラセン配列爪軸』と『専用すき込み爪』の採用により草やワラの巻き付きが軽減 サイドディスク標準装備/耕深15～18cmと理想の深さを実現 テーパローラベアリング/フローティングシール/組みボルト/鋳物チェーンケースシューズ/ 鋳物サポートシューズの採用によりメンテナンス性、耐久性がアップ 標準オートヒッチアーム付き(4L)/キャスタ付きスタンド装備 【注】FTE202の4LはKHCジョイント仕様 | | | | | | | | |
| | 【トラクタの ポイント】 | 【注】FTE202は必ず75ps以下のトラクタで使用してください。 MR600～700,YT460A～472A,TJV655～755(L仕様を除く),GV601～701車格のトラクタに限る 【注】FTE222,242は必ず90ps以下のトラクタで使用してください。 MR600～900,YT460A～488R,TJV655～755,GV601～900車格のトラクタに限る | | | | | | | | |

アースロータリ FTVシリーズ(65～114ps)

アースロータリ



FTV242

| 仕様 | コードNo. | 型 式 | 希望小売価格(円) | | 作業幅 (cm) | 適応トラクタ (ps) | 重量 (kg) | 装 着 方 法 | |
|-------------|---|--|-----------|-----------|-------------|----------------|------------|---------|------|
| | | | (税込) | (税抜) | | | | | |
| フランジタイプ | 143012 | FTV242T-4L | 2,114,200 | 1,922,000 | 240 | 65～114 | 851 | 標準3P 2形 | 4セット |
| | 143022 | FTV242T-3L | 2,088,900 | 1,899,000 | | | 844 | | 3セット |
| | 143032 | FTV242T-0L | 2,002,000 | 1,820,000 | | | 788 | | 0セット |
| | 143212 | FTV262T-4L | 2,175,800 | 1,978,000 | 260 | 80～114 | 880 | 標準3P 2形 | 4セット |
| | 143222 | FTV262T-3L | 2,151,600 | 1,956,000 | | | 873 | | 3セット |
| | 143232 | FTV262T-0L | 2,064,700 | 1,877,000 | | | 817 | | 0セット |
| | 143412 | FTV282T-4L | 2,238,500 | 2,035,000 | 280 | 90～114 | 910 | 標準3P 2形 | 4セット |
| | 143422 | FTV282T-3L | 2,214,300 | 2,013,000 | | | 903 | | 3セット |
| | 143432 | FTV282T-0L | 2,126,300 | 1,933,000 | | | 847 | | 0セット |
| | 143052 | FTV242-2L | 2,077,900 | 1,889,000 | 240 | 65～114 | 860 | 標準3P 2形 | |
| | 143252 | FTV262-2L | 2,139,500 | 1,945,000 | 260 | 80～114 | 889 | 標準3P 2形 | |
| | 143452 | FTV282-2L | 2,201,100 | 2,001,000 | 280 | 90～114 | 919 | 標準3P 2形 | |
| 公道走行対応 | 143062 | FTV242T-4LN | 2,180,200 | 1,982,000 | 240 | 65～114 | 861 | 標準3P 2形 | 4セット |
| | 143072 | FTV242T-3LN | 2,154,900 | 1,959,000 | | | 854 | | 3セット |
| | 143082 | FTV242T-0LN | 2,068,000 | 1,880,000 | | | 798 | | 0セット |
| | 143262 | FTV262T-4LN | 2,241,800 | 2,038,000 | 260 | 80～114 | 890 | 標準3P 2形 | 4セット |
| | 143272 | FTV262T-3LN | 2,217,600 | 2,016,000 | | | 883 | | 3セット |
| | 143282 | FTV262T-0LN | 2,130,700 | 1,937,000 | | | 827 | | 0セット |
| | 143462 | FTV282T-4LN | 2,304,500 | 2,095,000 | 280 | 90～114 | 920 | 標準3P 2形 | 4セット |
| | 143472 | FTV282T-3LN | 2,280,300 | 2,073,000 | | | 913 | | 3セット |
| | 143482 | FTV282T-0LN | 2,192,300 | 1,993,000 | | | 857 | | 0セット |
| | 143092 | FTV242-2LN | 2,142,800 | 1,948,000 | 240 | 65～114 | 870 | 標準3P 2形 | |
| | 143292 | FTV262-2LN | 2,205,500 | 2,005,000 | 260 | 80～114 | 899 | 標準3P 2形 | |
| | 143492 | FTV282-2LN | 2,267,100 | 2,061,000 | 280 | 90～114 | 929 | 標準3P 2形 | |
| | | オート装置はオプション | | | | | | | |
| | 【爪】 | 爪取付けフランジタイプ(2WAYゼット爪)/爪回転外径52cm(耕深12～18cm) | | | | | | | |
| 【仕様】 | 前車 クイックアシスト機構を採用し、エプロンのはね上げ操作性向上(ガススプリング方式) コバシ独自の土付着防止機構『パイプロ・ウェーブ・カバー』を装備 コバシ独自の『ラセン配列爪軸』と『専用すき込み爪』の採用により草やワラの巻き付きを軽減 サイドディスク標準装備/耕深15～18cmと理想の深さを実現 テーパローラベアリング/フローティングシール/組みボルト/鋳物チェーンケースシューズ/ 鋳物サポートシューズの採用によりメンテナンス性、耐久性がアップ 標準オートヒッチアーム付き(3L、4L) | | | | | | | | |
| 【トラクタのポイント】 | 【注】播種機等、重量級のアタッチメントを推奨着する場合は、油圧揚力3t以上のトラクタ推奨 | | | | | | | | |

耕うん・碎土・整地／アースロータリ

ハイパーロータリ SJシリーズ(24～35ps)

ハイパーロータリ



SJ180

| 仕様 | コードNo. | 型 式 | 希望小売価格(円) | | 作業幅 (cm) | 適応トラクタ (ps) | 重量 (kg) | 装 着 方 法 | |
|---------------------------------|--------|---|----------------------------------|---------|-------------|----------------|------------|-----------|------|
| | | | (税込) | (税抜) | | | | | |
| フ ラ ン ジ タ イ プ | 511510 | SJ160T-4S | 809,600 | 736,000 | 160 | 24～35 | 353 | 標準3P 0・1形 | 4セット |
| | 511530 | SJ160T-0S | 708,400 | 644,000 | | | 317 | | 0セット |
| | 512510 | SJ170T-4S | 836,000 | 760,000 | 170 | 26～35 | 369 | 標準3P 0・1形 | 4セット |
| | 512530 | SJ170T-0S | 734,800 | 668,000 | | | 333 | | 0セット |
| | 513510 | SJ180T-4S | 860,200 | 782,000 | 180 | 28～35 | 379 | 標準3P 0・1形 | 4セット |
| | 513530 | SJ180T-0S | 759,000 | 690,000 | | | 343 | | 0セット |
| | | オート装置はオプション | | | | | | | |
| | 511570 | SJ160T-4SA | 860,200 | 782,000 | 160 | 24～35 | 353 | 標準3P 0・1形 | 4セット |
| | 512570 | SJ170T-4SA | 886,600 | 806,000 | 170 | 26～35 | 369 | | |
| | 513570 | SJ180T-4SA | 910,800 | 828,000 | 180 | 28～35 | 379 | | |
| | | オート装置付き/【注】トラクター型式を明示ください。 | | | | | | | |
| | | 【爪】 | 爪取付けフランジタイプ/爪回転外径50cm(耕深12～15cm) | | | | | | |
| ホ ル ダ ー タ イ プ | 511710 | SJ160ST-4S | 809,600 | 736,000 | 160 | 24～35 | 331 | 標準3P 0・1形 | 4セット |
| | 511730 | SJ160ST-0S | 708,400 | 644,000 | | | 295 | | 0セット |
| | 512710 | SJ170ST-4S | 836,000 | 760,000 | 170 | 26～35 | 342 | 標準3P 0・1形 | 4セット |
| | 512730 | SJ170ST-0S | 734,800 | 668,000 | | | 306 | | 0セット |
| | 513710 | SJ180ST-4S | 860,200 | 782,000 | 180 | 28～35 | 354 | 標準3P 0・1形 | 4セット |
| | 513730 | SJ180ST-0S | 759,000 | 690,000 | | | 318 | | 0セット |
| | | オート装置はオプション | | | | | | | |
| | 511770 | SJ160ST-4SA | 860,200 | 782,000 | 160 | 24～35 | 331 | 標準3P 0・1形 | 4セット |
| | 512770 | SJ170ST-4SA | 886,600 | 806,000 | 170 | 26～35 | 342 | | |
| | 513770 | SJ180ST-4SA | 910,800 | 828,000 | 180 | 28～35 | 354 | | |
| | | オート装置付き/【注】トラクター型式を明示ください。 | | | | | | | |
| | | 【爪】 | 爪取付けホルダータイプ/爪回転外径51cm(耕深12～15cm) | | | | | | |
| | 【仕様】 | 前車仕様 ゲージ輪(スチール) 標準オートヒッチ付き(4S) キャスト付きスタンド(オプション) | | | | | | | |

ハイパーロータリ SFシリーズ(33～60ps)

ハイパーロータリ



SF200

| 仕様 | コードNo. | 型 式 | 希望小売価格(円) | | 作業幅 (cm) | 適応トラクタ (ps) | 重量 (kg) | 装 着 方 法 | |
|---------|----------------------------------|---|-----------|-----------|-------------|----------------|------------|-----------|------|
| | | | (税込) | (税抜) | | | | | |
| フランジタイプ | 501510 | SF180T-4S | 1,039,500 | 945,000 | 180 | 33～51 | 440 | 標準3P 0・1形 | 4セット |
| | 501530 | SF180T-0S | 938,300 | 853,000 | | | 404 | | 0セット |
| | 502510 | SF190T-4S | 1,064,800 | 968,000 | 190 | 35～51 | 454 | 標準3P 0・1形 | 4セット |
| | 502530 | SF190T-0S | 963,600 | 876,000 | | | 418 | | 0セット |
| | 503540 | SF200T-4SD | 1,115,400 | 1,014,000 | 200 | 40～60 | 469 | 標準3P 0・1形 | 4セット |
| | 503530 | SF200T-0S | 988,900 | 899,000 | | | 428 | | 0セット |
| | 504540 | SF220T-4SD | 1,179,200 | 1,072,000 | 220 | 45～60 | 493 | 標準3P 0・1形 | 4セット |
| | 504530 | SF220T-0S | 1,052,700 | 957,000 | | | 452 | | 0セット |
| | 【爪】 | 爪取付けフランジタイプ/爪回転外径50cm(耕深12～15cm) | | | | | | | |
| | 501550 | SF180T-4SA | 1,091,200 | 992,000 | 180 | 33～51 | 440 | 標準3P 0・1形 | 4セット |
| | 502550 | SF190T-4SA | 1,115,400 | 1,014,000 | 190 | 35～51 | 454 | | |
| | 503560 | SF200T-4SDA | 1,166,000 | 1,060,000 | 200 | 40～60 | 469 | | |
| | 504560 | SF220T-4SDA | 1,229,800 | 1,118,000 | 220 | 45～60 | 493 | | |
| | オート装置付き【注】トラクタ型を明示ください | | | | | | | | |
| 【爪】 | 爪取付けフランジタイプ/爪回転外径50cm(耕深12～15cm) | | | | | | | | |
| ホルダータイプ | 501710 | SF180ST-4S | 1,059,300 | 963,000 | 180 | 33～51 | 415 | 標準3P 0・1形 | 4セット |
| | 501730 | SF180ST-0S | 957,000 | 870,000 | | | 379 | | 0セット |
| | 502710 | SF190ST-4S | 1,083,500 | 985,000 | 190 | 35～51 | 424 | 標準3P 0・1形 | 4セット |
| | 502730 | SF190ST-0S | 982,300 | 893,000 | | | 388 | | 0セット |
| | 503740 | SF200ST-4SD | 1,134,100 | 1,031,000 | 200 | 40～60 | 443 | 標準3P 0・1形 | 4セット |
| | 503730 | SF200ST-0S | 1,008,700 | 917,000 | | | 402 | | 0セット |
| | 504740 | SF220ST-4SD | 1,197,900 | 1,089,000 | 220 | 45～60 | 461 | 標準3P 0・1形 | 4セット |
| | 504730 | SF220ST-0S | 1,071,400 | 974,000 | | | 420 | | 0セット |
| | 【爪】 | 爪取付けホルダータイプ/爪回転外径51cm(耕深12～15cm) | | | | | | | |
| | 501750 | SF180ST-4SA | 1,109,900 | 1,009,000 | 180 | 33～51 | 415 | 標準3P 0・1形 | 4セット |
| | 502750 | SF190ST-4SA | 1,134,100 | 1,031,000 | 190 | 35～51 | 424 | | |
| | 503760 | SF200ST-4SDA | 1,184,700 | 1,077,000 | 200 | 40～60 | 443 | | |
| | 504760 | SF220ST-4SDA | 1,248,500 | 1,135,000 | 220 | 45～60 | 461 | | |
| | オート装置付き【注】トラクタ型を明示ください | | | | | | | | |
| 【爪】 | 爪取付けホルダータイプ/爪回転外径51cm(耕深12～15cm) | | | | | | | | |
| | 【仕様】 | 前車仕様/補助スプリング付きゲージ輪(ゴムコーティング)/土付き防止シールドカバーゴム サイドステンレス板/オートヒッチ付き(4S)/キャスト付きスタンド装備 【注】SF200、SF220の4SDはKHCジョイント仕様 | | | | | | | |
| | 【トラクタの ポイント】 | 【注】中型トラクタ向けのため、大型トラクタには使用しないでください。 (SL,YT3R,BF,GA車格のトラクタに限る) | | | | | | | |

耕うん・碎土・整地／ハイパーロータリ

ハイパーロータリ SFシリーズ(33～60ps)

ハイパーロータリ



SF200

| 仕様 | コードNo. | 型 式 | 希望小売価格(円) | | 作業幅 (cm) | 適応トラクタ (ps) | 重量 (kg) | 装 着 方 法 | |
|---|-----------------|---|---------------------------|-----------|-------------|----------------|------------|-----------|------|
| | | | (税込) | (税抜) | | | | | |
| リ ヤ ー ヒ ッ チ 付 き タ イ プ | 501810 | SF180SRT-4S | 1,115,400 | 1,014,000 | 180 | 33～51 | 428 | 標準3P 0・1形 | 4セット |
| | 501830 | SF180SRT-0S | 1,014,200 | 922,000 | | | 392 | | 0セット |
| | 502810 | SF190SRT-4S | 1,141,800 | 1,038,000 | 190 | 35～51 | 438 | 標準3P 0・1形 | 4セット |
| | 502830 | SF190SRT-0S | 1,039,500 | 945,000 | | | 402 | | 0セット |
| | 503840 | SF200SRT-4SD | 1,192,400 | 1,084,000 | 200 | 40～60 | 457 | 標準3P 0・1形 | 4セット |
| | 503830 | SF200SRT-0S | 1,064,800 | 968,000 | | | 416 | | 0セット |
| | 504840 | SF220SRT-4SD | 1,256,200 | 1,142,000 | 220 | 45～60 | 475 | 標準3P 0・1形 | 4セット |
| | 504830 | SF220SRT-0S | 1,128,600 | 1,026,000 | | | 434 | | 0セット |
| | | | オート装置はオプション | | | | | | |
| | 501850 | SF180SRT-4SA | 1,166,000 | 1,060,000 | 180 | 33～51 | 428 | 標準3P 0・1形 | 4セット |
| | 502850 | SF190SRT-4SA | 1,192,400 | 1,084,000 | 190 | 35～51 | 438 | | |
| | 503860 | SF200SRT-4SDA | 1,243,000 | 1,130,000 | 200 | 40～60 | 457 | | |
| | 504860 | SF220SRT-4SDA | 1,306,800 | 1,188,000 | 220 | 45～60 | 475 | | |
| | | | オート装置付き/【注】トラクタ型式を明示ください。 | | | | | | |
| | 【爪】 | 爪取付けホルダータイプ/爪回転外径51cm(耕深12～15cm) | | | | | | | |
| | 【仕様】 | R:リヤーヒッチ付き【注】尾輪は設定なし 土付き防止シールドカバーゴム サイドステンレス版 オートヒッチ付き(4S、4SD)/キャスト付きスタンド装備 【注】SF200、SF220の4SDはKHCジョイント仕様 | | | | | | | |
| | 【トラクタの ポイント】 | 【注】中型トラクタ向けのため、大型トラクタには使用しないでください。 (SL,YT3R,BF,GA車格のトラクタに限る) | | | | | | | |

ハイパーロータリ SFシリーズ(30～60ps)

ハイパーロータリ




SF180

| 仕様 | コードNo. | 型 式 | 希望小売価格(円) | | 作業幅 (cm) | 適応トラクタ (ps) | 重量 (kg) | 装 着 方 法 | |
|------------------|-------------|---|-----------|---------|-------------|----------------|------------|-----------|------|
| | | | (税込) | (税抜) | | | | | |
| 礫地用 (沖縄・離島向け) | 501420 | SF180CT-3S | 1,059,300 | 963,000 | 180 | 35～51 | 432 | 標準3P 0・1形 | 3セット |
| | 501430 | SF180CT-0S | 982,300 | 893,000 | | | 401 | | 0セット |
| | | オート装置はオプション | | | | | | | |
| | 【爪】 | 爪取付けフランジタイプ(S爪)/爪回転外径49cm(耕深12～15cm) | | | | | | | |
| | 【仕様】 | 前車仕様 補助スプリング付きゲージ輪(ゴムコーティング輪) 土付き防止のシールドカバーゴム サイドステンレス板 標準オートヒッチ付き(3S)/キャスタ付きスタンド装備 | | | | | | | |
| | 【トラクタのポイント】 | 【注】中型トラクタ向けのため、大型トラクタには使用しないでください。 (SL,YT3R,BF,GA車格のトラクタに限る) | | | | | | | |

耕うん・碎土・整地／ハイパーロータリ

ハイパーロータリ SEシリーズ ハイパーゼット爪仕様

ハイパーロータリ



SE201

HS2596Z


低燃費、高汎用な省力爪

| | | | | | | | |
|--------|-----|--|--|--|--|--|--|
| 碎土性 | 3.0 | | | | | | |
| 反転すき込み | 3.0 | | | | | | |
| 低動力 | 5.0 | | | | | | |
| 耐摩耗性 | 3.0 | | | | | | |
| 折れにくさ | 3.0 | | | | | | |
| 土抜け性 | 3.5 | | | | | | |

| 仕様 | コードNo. | 型 式 | 希望小売価格(円) | | 作業幅 (cm) | 適応トラクタ (ps) | 重量 (kg) | 装 着 方 法 | | |
|---|-----------------|---|-----------|-----------|-------------|----------------|------------|-----------|------|--|
| | | | (税込) | (税抜) | | | | | | |
| フ ラ ン ジ タ イ プ (4 枚) | 672911 | SE201HST-4L | 1,338,700 | 1,217,000 | 200 | 48～75 | 547 | 標準3P 1・2形 | 4セット | |
| | 672931 | SE201HST-0L | 1,229,800 | 1,118,000 | | | 489 | | 0セット | |
| | 673911 | SE221HST-4L | 1,373,900 | 1,249,000 | 220 | 55～75 | 572 | 標準3P 2形 | 4セット | |
| | 673931 | SE221HST-0L | 1,265,000 | 1,150,000 | | | 514 | | 0セット | |
| | 674911 | SE241HST-4L | 1,419,000 | 1,290,000 | 240 | 60～75 | 599 | 標準3P 2形 | 4セット | |
| | 674931 | SE241HST-0L | 1,311,200 | 1,192,000 | | | 541 | | 0セット | |
| | | オート装置はオプション | | | | | | | | |
| | 672971 | SE201HST-4LA | 1,388,200 | 1,262,000 | 200 | 48～75 | 547 | 標準3P 1・2形 | 4セット | |
| | 673971 | SE221HST-4LA | 1,423,400 | 1,294,000 | 220 | 55～75 | 572 | 標準3P 2形 | | |
| | 674971 | SE241HST-4LA | 1,468,500 | 1,335,000 | 240 | 60～75 | 599 | | | |
| | | オート装置付き/【注】トラクタ型式を明示ください | | | | | | | | |
| 公 道 走 行 対 応 | 674991 | SE241HST-4LN | 1,482,800 | 1,348,000 | 240 | 60～75 | 609 | 標準3P 2形 | 4セット | |
| | 674961 | SE241HST-0LN | 1,375,000 | 1,250,000 | | | 551 | | 0セット | |
| | | オート装置はオプション | | | | | | | | |
| | 674941 | SE241HST-4LAN | 1,532,300 | 1,393,000 | 240 | 60～75 | 609 | 標準3P 2形 | 4セット | |
| | | オート装置付き/【注】トラクタ型式を明示ください | | | | | | | | |
| | 【爪】 | ハイパーゼット爪仕様(HS2596Z)/爪回転外径51cm(耕深12～15cm) 水田・畑向き | | | | | | | | |
| | 【仕様】 | 前車仕様 ステンレスエプロン採用、クイックアシスト機構によりエプロンの跳ね上げ操作性を向上 コバシ独自の『ラセン配列爪軸』を採用し、草やワラの巻き付きを改善 補助スプリング付きゲージ輪/ゴムコーティング輪 土付き防止シードカバーゴム/サイドステンレスマッドシールド フローティングシール/鋳物チェーンケースシューズ/鋳物サポートシューズ/組ボルト 幅広延長エプロンを採用 標準オートヒッチ・ジョイント(4L)/キャスト付スタンド装備 | | | | | | | | |
| | 【トラクタの ポイント】 | 【注】必ず75ps以下のトラクタで使用してください。 MR600～700,YT460A～472A,TJV655～755(L仕様を除く),GV601～701車格のトラクタに限る | | | | | | | | |

ハイパーロータリ SEシリーズ 快適ゼット爪仕様

ハイパーロータリ



SE201

KZ2605

すき込み重視の高性能爪


| | | |
|--------|-----|------------------------|
| 碎土性 | 4.5 | <div><div></div></div> |
| 反転すき込み | 4.5 | <div><div></div></div> |
| 低動力 | 4.0 | <div><div></div></div> |
| 耐摩耗性 | 3.5 | <div><div></div></div> |
| 折れにくさ | 3.5 | <div><div></div></div> |
| 土抜け性 | 3.0 | <div><div></div></div> |

| 仕様 | コードNo. | 型 式 | 希望小売価格(円) | | 作業幅 (cm) | 適応トラクタ (ps) | 重量 (kg) | 装 着 方 法 | |
|-----------------|--------------------------|--|-----------|-----------|-------------|----------------|------------|-----------|------|
| | | | (税込) | (税抜) | | | | | |
| フランジタイプ (4枚) | 672311 | SE201KZT-4L | 1,338,700 | 1,217,000 | 200 | 48～75 | 550 | 標準3P 1・2形 | 4セット |
| | 672331 | SE201KZT-0L | 1,229,800 | 1,118,000 | | | 492 | | 0セット |
| | 673311 | SE221KZT-4L | 1,373,900 | 1,249,000 | 220 | 55～75 | 575 | 標準3P 2形 | 4セット |
| | 673331 | SE221KZT-0L | 1,265,000 | 1,150,000 | | | 517 | | 0セット |
| | 674311 | SE241KZT-4L | 1,419,000 | 1,290,000 | 240 | 60～75 | 603 | 標準3P 2形 | 4セット |
| | 674331 | SE241KZT-0L | 1,311,200 | 1,192,000 | | | 545 | | 0セット |
| | | オート装置はオプション | | | | | | | |
| | 672371 | SE201KZT-4LA | 1,388,200 | 1,262,000 | 200 | 48～75 | 550 | 標準3P 1・2形 | 4セット |
| | 673371 | SE221KZT-4LA | 1,423,400 | 1,294,000 | 220 | 55～75 | 575 | 標準3P 2形 | |
| | 674371 | SE241KZT-4LA | 1,468,500 | 1,335,000 | 240 | 60～75 | 603 | 標準3P 2形 | |
| | オート装置付き/【注】トラクタ型式を明示ください | | | | | | | | |
| 公道走行対応 | 674391 | SE241KZT-4LN | 1,482,800 | 1,348,000 | 240 | 60～75 | 613 | 標準3P 2形 | 4セット |
| | 674361 | SE241KZT-0LN | 1,375,000 | 1,250,000 | | | 555 | | 0セット |
| | | オート装置はオプション | | | | | | | |
| | 674341 | SE241KZT-4LAN | 1,532,300 | 1,393,000 | 240 | 60～75 | 613 | 標準3P 2形 | 4セット |
| | | オート装置付き/【注】トラクタ型式を明示ください | | | | | | | |
| | 【爪】 | 快適ゼット爪(KZ2605)/爪回転外径51cm(耕深12～15cm)水田・畑向き | | | | | | | |
| | 【仕様】 | 前車仕様 ステンレスエプロン採用、クイックアシスト機構によりエプロンの跳ね上げ操作性を向上 コバシ独自の『ラセン配列爪軸』を採用し、草やワラの巻き付きを改善 補助スプリング付きゲージ輪/ゴムコーティング輪 土付き防止シードカバーゴム/サイドステンレスマッドシールド フローティングシール/鋳物チェンケースシューズ/鋳物サポートシューズ/組ボルト 幅広延長エプロンを採用 標準オートヒッチ・ジョイント(4L)/キャスタ付スタンド装備 | | | | | | | |
| | 【トラクタのポイント】 | 【注】必ず75ps以下のトラクタで使用してください。 MR600～700,YT460A～472A,TJV655～755(L仕様を除く),GV601～701車格のトラクタに限る | | | | | | | |

耕うん・碎土・整地／ハイパーロータリ

ハイパーロータリ SEシリーズ 強力ゼット爪仕様

ハイパーロータリ




SE201

| F2611Z | | 強さに草をすき込む |
|--------|-----|------------------------|
| 碎土性 | 4.5 | <div><div></div></div> |
| 反転すき込み | 4.5 | <div><div></div></div> |
| 低動力 | 3.0 | <div><div></div></div> |
| 耐摩耗性 | 3.5 | <div><div></div></div> |
| 折れにくさ | 3.5 | <div><div></div></div> |
| 土抜け性 | 2.5 | <div><div></div></div> |

| 仕様 | コードNo. | 型 式 | 希望小売価格(円) | | 作業幅 (cm) | 適応トラクタ (ps) | 重量 (kg) | 装 着 方 法 | | |
|---|-----------------|---|-----------|-----------|-------------|----------------|------------|-----------|------|--|
| | | | (税込) | (税抜) | | | | | | |
| フ ラ ン ジ タ イ プ (4 枚) | 672811 | SE201FT-4L | 1,338,700 | 1,217,000 | 200 | 48～75 | 553 | 標準3P 1・2形 | 4セット | |
| | 672831 | SE201FT-0L | 1,229,800 | 1,118,000 | | | 495 | | 0セット | |
| | 673811 | SE221FT-4L | 1,373,900 | 1,249,000 | 220 | 55～75 | 578 | 標準3P 2形 | 4セット | |
| | 673831 | SE221FT-0L | 1,265,000 | 1,150,000 | | | 520 | | 0セット | |
| | 674811 | SE241FT-4L | 1,419,000 | 1,290,000 | 240 | 60～75 | 616 | 標準3P 2形 | 4セット | |
| | 674831 | SE241FT-0L | 1,311,200 | 1,192,000 | | | 548 | | 0セット | |
| | | オート装置はオプション | | | | | | | | |
| | 672871 | SE201FT-4LA | 1,388,200 | 1,262,000 | 200 | 48～75 | 553 | 標準3P 1・2形 | 4セット | |
| | 673871 | SE221FT-4LA | 1,423,400 | 1,294,000 | 220 | 55～75 | 578 | 標準3P 2形 | | |
| | 674871 | SE241FT-4LA | 1,468,500 | 1,335,000 | 240 | 60～75 | 616 | | | |
| | | オート装置付き/【注】トラクタ型式を明示ください | | | | | | | | |
| 公 道 走 行 対 応 | 674891 | SE241FT-4LN | 1,482,800 | 1,348,000 | 240 | 60～75 | 626 | 標準3P 2形 | 4セット | |
| | 674861 | SE241FT-0LN | 1,375,000 | 1,250,000 | | | 558 | | 0セット | |
| | | オート装置はオプション | | | | | | | | |
| | 674841 | SE241FT-4LAN | 1,532,300 | 1,393,000 | 240 | 60～75 | 626 | 標準3P 2形 | 4セット | |
| | | オート装置付き/【注】トラクタ型式を明示ください | | | | | | | | |
| | 【爪】 | 強力ゼット爪(F2611Z)/爪回転外径52cm(耕深12～15cm)水田・畑向き | | | | | | | | |
| | 【仕様】 | 前車仕様 ステンレスエプロン採用、クイックアシスト機構によりエプロンの跳ね上げ操作性を向上 コバシ独自の『ラセン配列爪軸』を採用し、草やワラの巻き付きを改善 補助スプリング付きゲージ輪/ゴムコーティング輪 土付き防止シードカバーゴム/サイドステンレスマッドシールド フローティングシール/鋳物チェーンケースシューズ/鋳物サポートシューズ/組ボルト 幅広延長エプロンを採用 標準オートヒッチ・ジョイント(4L)/キャスト付スタンド装備 | | | | | | | | |
| | 【トラクタの ポイント】 | 【注】必ず75ps以下のトラクタで使用してください。 MR600～700,YT460A～472A,TJV655～755(L仕様を除く),GV601～701車格のトラクタに限る | | | | | | | | |

ハイパーロータリ SEシリーズ Sゼット爪仕様

ハイパーロータリ



SE201

SE2412Z

優れた碎土性、快適形状で
動力を低減


| | | | | | | | | | |
|--------|-----|--|--|--|--|--|--|--|--|
| 碎土性 | 5.0 | | | | | | | | |
| 反転すき込み | 3.0 | | | | | | | | |
| 低動力 | 3.5 | | | | | | | | |
| 耐摩耗性 | 4.5 | | | | | | | | |
| 折れにくさ | 5.0 | | | | | | | | |
| 土抜け性 | 2.5 | | | | | | | | |

| 仕様 | コードNo. | 型 式 | 希望小売価格(円) | | 作業幅 (cm) | 適応トラクタ (ps) | 重量 (kg) | 装 着 方 法 | | |
|---|-----------------|--|-----------|-----------|-------------|----------------|------------|-----------|------|--|
| | | | (税込) | (税抜) | | | | | | |
| フ ラ ン ジ タ イ プ (4 枚) | 672711 | SE201HT-4L | 1,338,700 | 1,217,000 | 200 | 48～75 | 548 | 標準3P 1・2形 | 4セット | |
| | 672731 | SE201HT-0L | 1,229,800 | 1,118,000 | | | 490 | | 0セット | |
| | 673711 | SE221HT-4L | 1,373,900 | 1,249,000 | 220 | 55～75 | 573 | 標準3P 2形 | 4セット | |
| | 673731 | SE221HT-0L | 1,265,000 | 1,150,000 | | | 515 | | 0セット | |
| | 674711 | SE241HT-4L | 1,419,000 | 1,290,000 | 240 | 60～75 | 600 | 標準3P 2形 | 4セット | |
| | 674731 | SE241HT-0L | 1,311,200 | 1,192,000 | | | 542 | | 0セット | |
| | | オート装置はオプション | | | | | | | | |
| | 672771 | SE201HT-4LA | 1,388,200 | 1,262,000 | 200 | 48～75 | 548 | 標準3P 1・2形 | 4セット | |
| | 673771 | SE221HT-4LA | 1,423,400 | 1,294,000 | 220 | 55～75 | 573 | 標準3P 2形 | | |
| | 674771 | SE241HT-4LA | 1,468,500 | 1,335,000 | 240 | 60～75 | 600 | 標準3P 2形 | | |
| | | オート装置付き/【注】トラクタ型式を明示ください | | | | | | | | |
| 公 道 走 行 対 応 | 674791 | SE241HT-4LN | 1,482,800 | 1,348,000 | 240 | 60～75 | 610 | 標準3P 2形 | 4セット | |
| | 674761 | SE241HT-0LN | 1,375,000 | 1,250,000 | | | 552 | | 0セット | |
| | | オート装置はオプション | | | | | | | | |
| | 674741 | SE241HT-4LAN | 1,532,300 | 1,393,000 | 240 | 60～75 | 610 | 標準3P 2形 | 4セット | |
| | | オート装置付き/【注】トラクタ型式を明示ください | | | | | | | | |
| | 【爪】 | Sゼット爪(SE2412Z)/爪回転外径49cm(耕深12～15cm)畑向き | | | | | | | | |
| | 【仕様】 | 前車仕様 ステンレスエプロン採用、クイックアシスト機構によりエプロンの跳ね上げ操作性を向上 コバシ独自の『ラセン配列爪軸』を採用し、草やワラの巻き付きを改善 補助スプリング付きゲージ輪/ゴムコーティング輪 土付き防止シードカバーゴム/サイドステンレスマッドシールド フローティングシール/鋳物チェンケースシューズ/鋳物サポートシューズ/組ボルト 幅広延長エプロンを採用 標準オートヒッチ・ジョイント(4L)/キャスタ付スタンド装備 | | | | | | | | |
| | 【トラクタの ポイント】 | 【注】必ず75ps以下のトラクタで使用してください。 MR600～700,YT460A～472A,TJV655～755(L仕様を除く),GV601～701車格のトラクタに限る | | | | | | | | |

耕うん・碎土・整地／ハイパーロータリ

ハイパーロータリ SEシリーズ ハイパーゼット爪仕様

ハイパーロータリ



SE201

HS2660Z


抜群の土抜け性

| | | | | | |
|--------|-----|--|--|--|--|
| 砕土性 | 3.0 | | | | |
| 反転すき込み | 3.0 | | | | |
| 低動力 | 5.0 | | | | |
| 耐摩耗性 | 3.0 | | | | |
| 折れにくさ | 2.0 | | | | |
| 土抜け性 | 5.0 | | | | |

| 仕様 | コードNo. | 型 式 | 希望小売価格(円) | | 作業幅 (cm) | 適応トラクタ (ps) | 重量 (kg) | 装 着 方 法 | | |
|----------------------------|--------------------------|---|-----------|-----------|-------------|----------------|------------|-----------|------|--|
| | | | (税込) | (税抜) | | | | | | |
| ホル ダー タイ プ | 672211 | SE201HSWT-4L | 1,338,700 | 1,217,000 | 200 | 48～75 | 536 | 標準3P 1・2形 | 4セット | |
| | 672231 | SE201HSWT-0L | 1,229,800 | 1,118,000 | | | 478 | | 0セット | |
| | 673211 | SE221HSWT-4L | 1,373,900 | 1,249,000 | 220 | 55～75 | 558 | 標準3P 2形 | 4セット | |
| | 673231 | SE221HSWT-0L | 1,265,000 | 1,150,000 | | | 500 | | 0セット | |
| | 674211 | SE241HSWT-4L | 1,419,000 | 1,290,000 | 240 | 60～75 | 583 | 標準3P 2形 | 4セット | |
| | 674231 | SE241HSWT-0L | 1,311,200 | 1,192,000 | | | 525 | | 0セット | |
| | 675211 | SE261HSWT-4L | 1,478,400 | 1,344,000 | 260 | 60～75 | 608 | 標準3P 2形 | 4セット | |
| | 675231 | SE261HSWT-0L | 1,369,500 | 1,245,000 | | | 550 | | 0セット | |
| | オート装置はオプション | | | | | | | | | |
| | 672271 | SE201HSWT-4LA | 1,388,200 | 1,262,000 | 200 | 48～75 | 536 | 標準3P 1・2形 | 4セット | |
| | 673271 | SE221HSWT-4LA | 1,423,400 | 1,294,000 | 220 | 55～75 | 558 | 標準3P 2形 | | |
| | 674271 | SE241HSWT-4LA | 1,468,500 | 1,335,000 | 240 | 60～75 | 583 | | | |
| | 675271 | SE261HSWT-4LA | 1,527,900 | 1,389,000 | 260 | 60～75 | 608 | | | |
| | オート装置付き/【注】トラクタ型式を明示ください | | | | | | | | | |
| 公 道 走 行 対 応 | 674291 | SE241HSWT-4LN | 1,482,800 | 1,348,000 | 240 | 60～75 | 593 | 標準3P 2形 | 4セット | |
| | 674261 | SE241HSWT-0LN | 1,375,000 | 1,250,000 | | | 535 | | 0セット | |
| | 675291 | SE261HSWT-4LN | 1,542,200 | 1,402,000 | 260 | 60～75 | 618 | 標準3P 2形 | 4セット | |
| | 675261 | SE261HSWT-0LN | 1,433,300 | 1,303,000 | | | 560 | | 0セット | |
| | オート装置はオプション | | | | | | | | | |
| | 674241 | SE241HSWT-4LAN | 1,532,300 | 1,393,000 | 240 | 60～75 | 593 | 標準3P 2形 | 4セット | |
| | 675241 | SE261HSWT-4LAN | 1,591,700 | 1,447,000 | 260 | 60～75 | 618 | | | |
| | オート装置付き/【注】トラクタ型式を明示ください | | | | | | | | | |
| | 【爪】 | ハイパーゼット爪(HS2660Z)/爪回転外径52cm(耕深12～15cm)水田向き | | | | | | | | |
| | 【仕様】 | 前車仕様 ステンレスエプロン採用、クイックアシスト機構によりエプロンの跳ね上げ操作性を向上 補助スプリング付きゲージ輪/ゴムコーティング輪 土付き防止シードカバーゴム/サイドステンレスマッドシールド フローティングシール/鋳物チェーンケースシューズ/鋳物サポートシューズ/組ボルト 幅広延長エプロンを採用 標準オートヒッチ・ジョイント(4L)/キャスト付スタンド装備 | | | | | | | | |
| | 【トラクタの ポイント】 | 【注】必ず75ps以下のトラクタで使用してください。 MR600～700,YT460A～472A,TJV655～755(L仕様を除く),GV601～701車格のトラクタに限る | | | | | | | | |

ハイパーロータリ SEシリーズ 快適ゼット爪仕様

ハイパーロータリ



SE201

KZ3545

すき込みと土揚げの高バランス


| | | |
|--------|-----|--|
| 砕土性 | 3.5 | <div><div></div><div></div><div></div><div></div><div></div></div> |
| 反転すき込み | 4.0 | <div><div></div><div></div><div></div><div></div><div></div></div> |
| 低動力 | 4.0 | <div><div></div><div></div><div></div><div></div><div></div></div> |
| 耐摩耗性 | 3.0 | <div><div></div><div></div><div></div><div></div><div></div></div> |
| 折れにくさ | 2.0 | <div><div></div><div></div><div></div><div></div><div></div></div> |
| 土揚げ性 | 4.5 | <div><div></div><div></div><div></div><div></div><div></div></div> |

| 仕様 | コードNo. | 型 式 | 希望小売価格(円) | | 作業幅 (cm) | 適応トラクタ (ps) | 重量 (kg) | 装 着 方 法 | | |
|----------------------------|-----------------|--|--------------------------|-----------|-------------|----------------|------------|-----------|------|--|
| | | | (税込) | (税抜) | | | | | | |
| ホル ダー タイ プ | 672611 | SE201KZWT-4L | 1,338,700 | 1,217,000 | 200 | 48～75 | 530 | 標準3P 1・2形 | 4セット | |
| | 672631 | SE201KZWT-0L | 1,229,800 | 1,118,000 | | | 472 | | 0セット | |
| | 673611 | SE221KZWT-4L | 1,373,900 | 1,249,000 | 220 | 55～75 | 551 | 標準3P 2形 | 4セット | |
| | 673631 | SE221KZWT-0L | 1,265,000 | 1,150,000 | | | 493 | | 0セット | |
| | 674611 | SE241KZWT-4L | 1,419,000 | 1,290,000 | 240 | 60～75 | 576 | 標準3P 2形 | 4セット | |
| | 674631 | SE241KZWT-0L | 1,311,200 | 1,192,000 | | | 518 | | 0セット | |
| | 675611 | SE261KZWT-4L | 1,478,400 | 1,344,000 | 260 | 60～75 | 600 | 標準3P 2形 | 4セット | |
| | 675631 | SE261KZWT-0L | 1,369,500 | 1,245,000 | | | 542 | | 0セット | |
| | | | オート装置はオプション | | | | | | | |
| | 672671 | SE201KZWT-4LA | 1,388,200 | 1,262,000 | 200 | 48～75 | 530 | 標準3P 1・2形 | 4セット | |
| | 673671 | SE221KZWT-4LA | 1,423,400 | 1,294,000 | 220 | 55～75 | 551 | 標準3P 2形 | 4セット | |
| | 674671 | SE241KZWT-4LA | 1,468,500 | 1,335,000 | 240 | 60～75 | 576 | | | |
| | 675671 | SE261KZWT-4LA | 1,527,900 | 1,389,000 | 260 | 60～75 | 600 | | | |
| | | | オート装置付き/【注】トラクタ型式を明示ください | | | | | | | |
| 公 道 走 行 対 応 | 674691 | SE241KZWT-4LN | 1,482,800 | 1,348,000 | 240 | 60～75 | 586 | 標準3P 2形 | 4セット | |
| | 674661 | SE241KZWT-0LN | 1,375,000 | 1,250,000 | | | 528 | | 0セット | |
| | 675691 | SE261KZWT-4LN | 1,542,200 | 1,402,000 | 260 | 60～75 | 610 | 標準3P 2形 | 4セット | |
| | 675661 | SE261KZWT-0LN | 1,433,300 | 1,303,000 | | | 552 | | 0セット | |
| | | | オート装置はオプション | | | | | | | |
| | 674641 | SE241KZWT-4LAN | 1,532,300 | 1,393,000 | 240 | 60～75 | 586 | 標準3P 2形 | 4セット | |
| | 675641 | SE261KZWT-4LAN | 1,591,700 | 1,447,000 | 260 | 60～75 | 610 | | | |
| | | | オート装置付き/【注】トラクタ型式を明示ください | | | | | | | |
| | 【爪】 | 快適ゼット爪(KZ3545)/爪回転外径51cm(耕深12～15cm)水田向き | | | | | | | | |
| | 【仕様】 | 前車仕様 ステンレスエプロン採用、クイックアシスト機構によりエプロンの跳ね上げ操作性を向上 補助スプリング付きゲージ輪/ゴムコーティング輪 土付き防止シードカバーゴム/サイドステンレスマッドシールド フローティングシール/鋳物チェンケースシューズ/鋳物サポートシューズ/組ボルト 幅広延長エプロンを採用 標準オートヒッチ・ジョイント(4L)/キャスタ付スタンド装備 | | | | | | | | |
| | 【トラクタの ポイント】 | 【注】必ず75ps以下のトラクタで使用してください。 MR600～700,YT460A～472A,TJV655～755(L仕様を除く),GV601～701車格のトラクタに限る | | | | | | | | |

耕うん・砕土・整地／ハイパーロータリ

ハイパーロータリ SVシリーズ ハイパーゼット爪仕様

ハイパーロータリ



SV281

HS2995Z


低燃費、高汎用な省力爪

| | | | | | |
|--------|-----|--|--|--|--|
| 碎土性 | 3.0 | | | | |
| 反転すき込み | 3.0 | | | | |
| 低動力 | 5.0 | | | | |
| 耐摩耗性 | 3.0 | | | | |
| 折れにくさ | 3.0 | | | | |
| 土抜け性 | 3.5 | | | | |

| 仕様 | コードNo. | 型 式 | 希望小売価格(円) | | 作業幅 (cm) | 適応トラクタ (ps) | 重量 (kg) | 装 着 方 法 | |
|---|--------------------------|--|-----------|-----------|-------------|----------------|------------|---------|------|
| | | | (税込) | (税抜) | | | | | |
| フ ラ ン ジ タ イ プ (4枚) | 655411 | SV221HST-4L | 1,593,900 | 1,449,000 | 220 | 60～106 | 659 | 標準3P 2形 | 4セット |
| | 655431 | SV221HST-0L | 1,480,600 | 1,346,000 | | | 596 | | 0セット |
| | 656411 | SV241HST-4L | 1,640,100 | 1,491,000 | 240 | 60～106 | 688 | 標準3P 2形 | 4セット |
| | 656431 | SV241HST-0L | 1,526,800 | 1,388,000 | | | 625 | | 0セット |
| | 657411 | SV261HST-4L | 1,698,400 | 1,544,000 | 260 | 70～106 | 727 | 標準3P 2形 | 4セット |
| | 657431 | SV261HST-0L | 1,585,100 | 1,441,000 | | | 664 | | 0セット |
| | 658411 | SV281HST-4L | 1,757,800 | 1,598,000 | 280 | 80～106 | 756 | 標準3P 2形 | 4セット |
| | 658431 | SV281HST-0L | 1,644,500 | 1,495,000 | | | 693 | | 0セット |
| | オート装置はオプション | | | | | | | | |
| | 655471 | SV221HST-4LA | 1,637,900 | 1,489,000 | 220 | 60～106 | 659 | 標準3P 2形 | 4セット |
| | 656471 | SV241HST-4LA | 1,684,100 | 1,531,000 | 240 | 60～106 | 688 | | |
| | 657471 | SV261HST-4LA | 1,743,500 | 1,585,000 | 260 | 70～106 | 727 | | |
| | 658471 | SV281HST-4LA | 1,801,800 | 1,638,000 | 280 | 80～106 | 756 | | |
| | オート装置付き/【注】トラクタ型式を明示ください | | | | | | | | |
| 公 道 走 行 対 応 | 656491 | SV241HST-4LN | 1,705,000 | 1,550,000 | 240 | 60～106 | 698 | 標準3P 2形 | 4セット |
| | 656461 | SV241HST-0LN | 1,592,800 | 1,448,000 | | | 635 | | 0セット |
| | 657491 | SV261HST-4LN | 1,764,400 | 1,604,000 | 260 | 70～106 | 737 | 標準3P 2形 | 4セット |
| | 657461 | SV261HST-0LN | 1,651,100 | 1,501,000 | | | 674 | | 0セット |
| | 658491 | SV281HST-4LN | 1,822,700 | 1,657,000 | 280 | 80～106 | 766 | 標準3P 2形 | 4セット |
| | 658461 | SV281HST-0LN | 1,710,500 | 1,555,000 | | | 703 | | 0セット |
| | オート装置はオプション | | | | | | | | |
| | 656441 | SV241HST-4LAN | 1,750,100 | 1,591,000 | 240 | 60～106 | 698 | 標準3P 2形 | 4セット |
| | 657441 | SV261HST-4LAN | 1,809,500 | 1,645,000 | 260 | 70～106 | 737 | | |
| | 658441 | SV281HST-4LAN | 1,867,800 | 1,698,000 | 280 | 80～106 | 766 | | |
| | オート装置付き/【注】トラクタ型式を明示ください | | | | | | | | |
| | 【爪】 | ハイパーゼット爪(HS2995Z)/爪回転外径55cm(深耕12～15cm)水田・畑向き | | | | | | | |
| | 【仕様】 | 前車仕様 ステンレスエプロン採用、クイックアシスト機構によりエプロンの跳ね上げ操作性を向上 コバシ独自の『ラセン配列爪軸』を採用し、草やワラの巻き付きを改善 補助スプリング付きゲージ輪/ゴムコーティング輪レッド調整式/20cmの幅広ホイール採用 土付き防止シールドカバーゴム/サイドステンレスマッドシールド フローティングシール/鋳物チェーンケースシューズ/鋳物サポートシューズ/組ボルト 幅広延長エプロンを採用 標準オートヒッチ・ジョイント(4L)/キャスタ付スタンド装備 | | | | | | | |
| 【トラクタのポイント】 | | 大型トラクタ(MR,YT4R,TJV,GV車格以下)のトラクタに限る | | | | | | | |

ハイパーロータリ SVシリーズ 快適ゼット爪仕様

ハイパーロータリ



SV281

KZ2705

すき込み重視の高性能爪


| | | |
|--------|-----|--|
| 砕土性 | 4.5 | |
| 反転すき込み | 4.5 | |
| 低動力 | 4.0 | |
| 耐摩耗性 | 3.5 | |
| 折れにくさ | 3.5 | |
| 土抜け性 | 3.0 | |

| 仕様 | コードNo. | 型 式 | 希望小売価格(円) | | 作業幅 (cm) | 適応トラクタ (ps) | 重量 (kg) | 装 着 方 法 | |
|-----------------|--------------------------|---|-----------|-----------|-------------|----------------|------------|---------|------|
| | | | (税込) | (税抜) | | | | | |
| フランジタイプ (4枚) | 655311 | SV221KZT-4L | 1,593,900 | 1,449,000 | 220 | 60～106 | 665 | 標準3P 2形 | 4セット |
| | 655331 | SV221KZT-0L | 1,480,600 | 1,346,000 | | | 602 | | 0セット |
| | 656311 | SV241KZT-4L | 1,640,100 | 1,491,000 | 240 | 60～106 | 694 | 標準3P 2形 | 4セット |
| | 656331 | SV241KZT-0L | 1,526,800 | 1,388,000 | | | 631 | | 0セット |
| | 657311 | SV261KZT-4L | 1,698,400 | 1,544,000 | 260 | 70～106 | 734 | 標準3P 2形 | 4セット |
| | 657331 | SV261KZT-0L | 1,585,100 | 1,441,000 | | | 671 | | 0セット |
| | 658311 | SV281KZT-4L | 1,757,800 | 1,598,000 | 280 | 80～106 | 763 | 標準3P 2形 | 4セット |
| | 658331 | SV281KZT-0L | 1,644,500 | 1,495,000 | | | 700 | | 0セット |
| | | オート装置はオプション | | | | | | | |
| | 655371 | SV221KZT-4LA | 1,637,900 | 1,489,000 | 220 | 60～106 | 665 | 標準3P 2形 | 4セット |
| | 656371 | SV241KZT-4LA | 1,684,100 | 1,531,000 | 240 | 60～106 | 694 | | |
| | 657371 | SV261KZT-4LA | 1,743,500 | 1,585,000 | 260 | 70～106 | 734 | | |
| 658371 | SV281KZT-4LA | 1,801,800 | 1,638,000 | 280 | 80～106 | 763 | | | |
| | オート装置付き/【注】トラクタ型式を明示ください | | | | | | | | |
| 公道走行対応 | 656391 | SV241KZT-4LN | 1,705,000 | 1,550,000 | 240 | 60～106 | 704 | 標準3P 2形 | 4セット |
| | 656361 | SV241KZT-0LN | 1,592,800 | 1,448,000 | | | 641 | | 0セット |
| | 657391 | SV261KZT-4LN | 1,764,400 | 1,604,000 | 260 | 70～106 | 744 | 標準3P 2形 | 4セット |
| | 657361 | SV261KZT-0LN | 1,651,100 | 1,501,000 | | | 681 | | 0セット |
| | 658391 | SV281KZT-4LN | 1,822,700 | 1,657,000 | 280 | 80～106 | 773 | 標準3P 2形 | 4セット |
| | 658361 | SV281KZT-0LN | 1,710,500 | 1,555,000 | | | 710 | | 0セット |
| | | オート装置はオプション | | | | | | | |
| | 656341 | SV241KZT-4LAN | 1,750,100 | 1,591,000 | 240 | 60～106 | 704 | 標準3P 2形 | 4セット |
| | 657341 | SV261KZT-4LAN | 1,809,500 | 1,645,000 | 260 | 70～106 | 744 | | |
| | 658341 | SV281KZT-4LAN | 1,867,800 | 1,698,000 | 280 | 80～106 | 773 | | |
| | | オート装置付き/【注】トラクタ型式を明示ください | | | | | | | |
| | 【爪】 | 快適ゼット爪(KZ2705)/爪回転外径55cm(耕深12～15cm)水田・畑向き | | | | | | | |
| | 【仕様】 | 前車仕様 ステンレスエプロン採用、クイックアシスト機構によりエプロンの跳ね上げ操作性を向上 コバシ独自の『ラセン配列爪軸』を採用し、草やワラの巻き付きを改善 補助スプリング付きゲージ輪/ゴムコーティング輪トレッド調整式/20cmの幅広ホイール採用 土付き防止シールドカバーゴム/サイドステンレスマッドシールド フローティングシール/鋳物チェーンケースシューズ/鋳物サポートシューズ/組ボルト 幅広延長エプロンを採用 標準オートヒッチ・ジョイント(4L)/キャスタ付スタンド装備 | | | | | | | |
| | 【トラクタのポイント】 | 大型トラクタ(MR,YT4R,TJV,GV車格以下)のトラクタに限る | | | | | | | |

耕うん・砕土・整地／ハイパーロータリ

ハイパーロータリ SVシリーズ 強力ゼット爪仕様

ハイパーロータリ



SV281

113EZ


折れにくく、高性能

| | | | | | | | | |
|--------|-----|--|--|--|--|--|--|--|
| 砕土性 | 4.5 | | | | | | | |
| 反転すき込み | 4.5 | | | | | | | |
| 低動力 | 3.5 | | | | | | | |
| 耐摩耗性 | 4.0 | | | | | | | |
| 折れにくさ | 5.0 | | | | | | | |
| 土抜け性 | 2.5 | | | | | | | |

| 仕様 | コードNo. | 型 式 | 希望小売価格(円) | | 作業幅 (cm) | 適応トラクタ (ps) | 重量 (kg) | 装 着 方 法 | | |
|-----------------|--------|--|--------------------------|-----------|-------------|----------------|------------|---------|------|--|
| | | | (税込) | (税抜) | | | | | | |
| フランジタイプ (4枚) | 655811 | SV221ET-4L | 1,593,900 | 1,449,000 | 220 | 60～106 | 678 | 標準3P 2形 | 4セット | |
| | 655831 | SV221ET-0L | 1,480,600 | 1,346,000 | | | 615 | | 0セット | |
| | 656811 | SV241ET-4L | 1,640,100 | 1,491,000 | 240 | 60～106 | 709 | 標準3P 2形 | 4セット | |
| | 656831 | SV241ET-0L | 1,526,800 | 1,388,000 | | | 646 | | 0セット | |
| | 657811 | SV261ET-4L | 1,698,400 | 1,544,000 | 260 | 70～106 | 749 | 標準3P 2形 | 4セット | |
| | 657831 | SV261ET-0L | 1,585,100 | 1,441,000 | | | 686 | | 0セット | |
| | 658811 | SV281ET-4L | 1,757,800 | 1,598,000 | 280 | 80～106 | 780 | 標準3P 2形 | 4セット | |
| | 658831 | SV281ET-0L | 1,644,500 | 1,495,000 | | | 717 | | 0セット | |
| | | | オート装置はオプション | | | | | | | |
| | 655871 | SV221ET-4LA | 1,637,900 | 1,489,000 | 220 | 60～106 | 678 | 標準3P 2形 | 4セット | |
| | 656871 | SV241ET-4LA | 1,684,100 | 1,531,000 | 240 | 60～106 | 709 | | | |
| | 657871 | SV261ET-4LA | 1,743,500 | 1,585,000 | 260 | 70～106 | 749 | | | |
| | 658871 | SV281ET-4LA | 1,801,800 | 1,638,000 | 280 | 80～106 | 780 | | | |
| | | | オート装置付き/【注】トラクタ型式を明示ください | | | | | | | |
| 公道走行対応 | 656891 | SV241ET-4LN | 1,705,000 | 1,550,000 | 240 | 60～106 | 719 | 標準3P 2形 | 4セット | |
| | 656861 | SV241ET-0LN | 1,592,800 | 1,448,000 | | | 656 | | 0セット | |
| | 657891 | SV261ET-4LN | 1,764,400 | 1,604,000 | 260 | 70～106 | 759 | 標準3P 2形 | 4セット | |
| | 657861 | SV261ET-0LN | 1,651,100 | 1,501,000 | | | 696 | | 0セット | |
| | 658891 | SV281ET-4LN | 1,822,700 | 1,657,000 | 280 | 80～106 | 790 | 標準3P 2形 | 4セット | |
| | 658861 | SV281ET-0LN | 1,710,500 | 1,555,000 | | | 727 | | 0セット | |
| | | | オート装置はオプション | | | | | | | |
| | 656841 | SV241ET-4LAN | 1,750,100 | 1,591,000 | 240 | 60～106 | 719 | 標準3P 2形 | 4セット | |
| | 657841 | SV261ET-4LAN | 1,809,500 | 1,645,000 | 260 | 70～106 | 759 | | | |
| | 658841 | SV281ET-4LAN | 1,867,800 | 1,698,000 | 280 | 80～106 | 790 | | | |
| | | | オート装置付き/【注】トラクタ型式を明示ください | | | | | | | |
| | 【爪】 | 強力ゼット爪(113EZ)/爪回転外径58cm(耕深12～15cm)畑向き | | | | | | | | |
| | 【仕様】 | 前車仕様 ステンレスエプロン採用、クイックアシスト機構によりエプロンの跳ね上げ操作性を向上 コバシ独自の『ラセン配列爪軸』を採用し、草やワラの巻き付きを改善 補助スプリング付きゲージ輪/ゴムコーティング輪レッド調整式/20cmの幅広ホイール採用 土付き防止シールドカバーゴム/サイドステンレスマッドシールド フローティングシール/鋳物チェーンケースシューズ/鋳物サポートシューズ/組ボルト 幅広延長エプロンを採用 標準オートヒッチ・ジョイント(4L)/キャスト付スタンド装備 | | | | | | | | |
| 【トラクタのポイント】 | | 大型トラクタ(MR,YT4R,TJV,GV車格以下)のトラクタに限る | | | | | | | | |

ハイパーロータリ SVシリーズ Sゼット爪仕様

ハイパーロータリ



SV281

SE2412Z

優れた碎土性、快適形状で
動力を低減


| | | |
|--------|-----|--|
| 碎土性 | 5.0 | |
| 反転すき込み | 3.0 | |
| 低動力 | 3.5 | |
| 耐摩耗性 | 4.5 | |
| 折れにくさ | 5.0 | |
| 土揚げ性 | 2.5 | |

| 仕様 | コードNo. | 型 式 | 希望小売価格(円) | | 作業幅 (cm) | 適応トラクタ (ps) | 重量 (kg) | 装 着 方 法 | |
|---|--------------------------|---|-----------|-----------|-------------|----------------|------------|---------|------|
| | | | (税込) | (税抜) | | | | | |
| フ ラ ン ジ タ イ プ (4 枚) | 655711 | SV221HT-4L | 1,593,900 | 1,449,000 | 220 | 60～106 | 649 | 標準3P 2形 | 4セット |
| | 655731 | SV221HT-0L | 1,480,600 | 1,346,000 | | | 586 | | 0セット |
| | 656711 | SV241HT-4L | 1,640,100 | 1,491,000 | 240 | 60～106 | 677 | 標準3P 2形 | 4セット |
| | 656731 | SV241HT-0L | 1,526,800 | 1,388,000 | | | 614 | | 0セット |
| | 657711 | SV261HT-4L | 1,698,400 | 1,544,000 | 260 | 70～106 | 715 | 標準3P 2形 | 4セット |
| | 657731 | SV261HT-0L | 1,585,100 | 1,441,000 | | | 652 | | 0セット |
| | 658711 | SV281HT-4L | 1,757,800 | 1,598,000 | 280 | 80～106 | 743 | 標準3P 2形 | 4セット |
| | 658731 | SV281HT-0L | 1,644,500 | 1,495,000 | | | 680 | | 0セット |
| | オート装置はオプション | | | | | | | | |
| | 655771 | SV221HT-4LA | 1,637,900 | 1,489,000 | 220 | 60～106 | 649 | 標準3P 2形 | 4セット |
| | 656771 | SV241HT-4LA | 1,684,100 | 1,531,000 | 240 | 60～106 | 677 | | |
| | 657771 | SV261HT-4LA | 1,743,500 | 1,585,000 | 260 | 70～106 | 715 | | |
| | 658771 | SV281HT-4LA | 1,801,800 | 1,638,000 | 280 | 80～106 | 743 | | |
| | オート装置付き/【注】トラクタ型式を明示ください | | | | | | | | |
| 公 道 走 行 対 応 | 656791 | SV241HT-4LN | 1,705,000 | 1,550,000 | 240 | 60～106 | 687 | 標準3P 2形 | 4セット |
| | 656761 | SV241HT-0LN | 1,592,800 | 1,448,000 | | | 624 | | 0セット |
| | 657791 | SV261HT-4LN | 1,764,400 | 1,604,000 | 260 | 70～106 | 725 | 標準3P 2形 | 4セット |
| | 657761 | SV261HT-0LN | 1,651,100 | 1,501,000 | | | 662 | | 0セット |
| | 658791 | SV281HT-4LN | 1,822,700 | 1,657,000 | 280 | 80～106 | 753 | 標準3P 2形 | 4セット |
| | 658761 | SV281HT-0LN | 1,710,500 | 1,555,000 | | | 690 | | 0セット |
| | オート装置はオプション | | | | | | | | |
| | 656741 | SV241HT-4LAN | 1,750,100 | 1,591,000 | 240 | 60～106 | 687 | 標準3P 2形 | 4セット |
| | 657741 | SV261HT-4LAN | 1,809,500 | 1,645,000 | 260 | 70～106 | 725 | | |
| | 658741 | SV281HT-4LAN | 1,867,800 | 1,698,000 | 280 | 80～106 | 753 | | |
| | オート装置付き/【注】トラクタ型式を明示ください | | | | | | | | |
| | 【爪】 | Sゼット爪(SE2412Z)/爪回転外径49cm(耕深12～15cm)畑向き | | | | | | | |
| | 【仕様】 | 前車仕様 ステンレスエプロン採用、クイックアシスト機構によりエプロンの跳ね上げ操作性を向上 コバシ独自の『ラセン配列爪軸』を採用し、草やワラの巻き付きを改善 補助スプリング付きゲージ輪/ゴムコーティング輪トレッド調整式/20cmの幅広ホイール採用 土付き防止シールドカバーゴム/サイドステンレスマッドシールド フローティングシール/鋳物チェーンケースシューズ/鋳物サポートシューズ/組ボルト 幅広延長エプロンを採用 標準オートヒッチ・ジョイント(4L)/キャスタ付スタンド装備 | | | | | | | |
| 【トラクタのポイント】 | | 大型トラクタ(MR,YT4R,TJV,GV車格以下)のトラクタに限る | | | | | | | |

耕うん・碎土・整地／ハイパーロータリ

ハイパーロータリ SVシリーズ ハイパーゼット爪仕様

ハイパーロータリ



SV281

HS2660Z


抜群の土抜け性

| | | | | | |
|--------|-----|--|--|--|--|
| 砕土性 | 3.0 | | | | |
| 反転すき込み | 3.0 | | | | |
| 低動力 | 5.0 | | | | |
| 耐摩耗性 | 3.0 | | | | |
| 折れにくさ | 2.0 | | | | |
| 土抜け性 | 5.0 | | | | |

| 仕様 | コードNo. | 型 式 | 希望小売価格(円) | | 作業幅 (cm) | 適応トラクタ (ps) | 重量 (kg) | 装 着 方 法 | | |
|-------------|--------|--|--------------------------|-----------|-------------|----------------|------------|---------|------|--|
| | | | (税込) | (税抜) | | | | | | |
| ホルダータイプ | 655211 | SV221HSWT-4L | 1,593,900 | 1,449,000 | 220 | 60～106 | 633 | 標準3P 2形 | 4セット | |
| | 655231 | SV221HSWT-0L | 1,480,600 | 1,346,000 | | | 570 | | 0セット | |
| | 656211 | SV241HSWT-4L | 1,640,100 | 1,491,000 | 240 | 60～106 | 660 | 標準3P 2形 | 4セット | |
| | 656231 | SV241HSWT-0L | 1,526,800 | 1,388,000 | | | 597 | | 0セット | |
| | 657211 | SV261HSWT-4L | 1,698,400 | 1,544,000 | 260 | 70～106 | 698 | 標準3P 2形 | 4セット | |
| | 657231 | SV261HSWT-0L | 1,585,100 | 1,441,000 | | | 635 | | 0セット | |
| | 658211 | SV281HSWT-4L | 1,757,800 | 1,598,000 | 280 | 80～106 | 724 | 標準3P 2形 | 4セット | |
| | 658231 | SV281HSWT-0L | 1,644,500 | 1,495,000 | | | 661 | | 0セット | |
| | | | オート装置はオプション | | | | | | | |
| | 655271 | SV221HSWT-4LA | 1,637,900 | 1,489,000 | 220 | 60～106 | 633 | 標準3P 2形 | 4セット | |
| | 656271 | SV241HSWT-4LA | 1,684,100 | 1,531,000 | 240 | 60～106 | 660 | | | |
| | 657271 | SV261HSWT-4LA | 1,743,500 | 1,585,000 | 260 | 70～106 | 698 | | | |
| | 658271 | SV281HSWT-4LA | 1,801,800 | 1,638,000 | 280 | 80～106 | 724 | | | |
| | | | オート装置付き/【注】トラクタ型式を明示ください | | | | | | | |
| 公道走行対応 | 656291 | SV241HSWT-4LN | 1,705,000 | 1,550,000 | 240 | 60～106 | 670 | 標準3P 2形 | 4セット | |
| | 656261 | SV241HSWT-0LN | 1,592,800 | 1,448,000 | | | 607 | | 0セット | |
| | 657291 | SV261HSWT-4LN | 1,764,400 | 1,604,000 | 260 | 70～106 | 708 | 標準3P 2形 | 4セット | |
| | 657261 | SV261HSWT-0LN | 1,651,100 | 1,501,000 | | | 645 | | 0セット | |
| | 658291 | SV281HSWT-4LN | 1,822,700 | 1,657,000 | 280 | 80～106 | 734 | 標準3P 2形 | 4セット | |
| | 658261 | SV281HSWT-0LN | 1,710,500 | 1,555,000 | | | 671 | | 0セット | |
| | | | オート装置はオプション | | | | | | | |
| | 656241 | SV241HSWT-4LAN | 1,750,100 | 1,591,000 | 240 | 60～106 | 670 | 標準3P 2形 | 4セット | |
| | 657241 | SV261HSWT-4LAN | 1,809,500 | 1,645,000 | 260 | 70～106 | 708 | | | |
| | 658241 | SV281HSWT-4LAN | 1,867,800 | 1,698,000 | 280 | 80～106 | 734 | | | |
| | | | オート装置付き/【注】トラクタ型式を明示ください | | | | | | | |
| | 【爪】 | ハイパーゼット爪(HS2660Z)/爪回転外径52cm(耕深12～15cm)水田向き | | | | | | | | |
| | 【仕様】 | 前車仕様 ステンレスエプロン採用、クイックアシスト機構によりエプロンの跳ね上げ操作性を向上 補助スプリング付きゲージ輪/ゴムコーティング輪レッド調整式/20cmの幅広ホイール採用 土付き防止シールドカバーゴム/サイドステンレスマッドシールド フローティングシール/鋳物チェーンケースシューズ/鋳物サポートシューズ/組ボルト 幅広延長エプロンを採用 標準オートヒッチ・ジョイント(4L)/キャスト付スタンド装備 | | | | | | | | |
| 【トラクタのポイント】 | | 大型トラクタ(MR,YT4R,TJV,GV車格以下)のトラクタに限る | | | | | | | | |

ハイパーロータリ SVシリーズ 快適ゼット爪仕様

ハイパーロータリ



SV281

KZ3545

すき込みと土揚げの高バランス


| | | |
|--------|-----|--|
| 砕土性 | 3.5 | |
| 反転すき込み | 4.0 | |
| 低動力 | 4.0 | |
| 耐摩耗性 | 3.0 | |
| 折れにくさ | 2.0 | |
| 土揚げ性 | 4.5 | |

| 仕様 | コードNo. | 型 式 | 希望小売価格(円) | | 作業幅 (cm) | 適応トラクタ (ps) | 重量 (kg) | 装 着 方 法 | | |
|----------------------------|--------|---|--------------------------|-----------|-------------|----------------|------------|---------|------|--|
| | | | (税込) | (税抜) | | | | | | |
| ホル ダー タイ プ | 655611 | SV221KZWT-4L | 1,593,900 | 1,449,000 | 220 | 60～106 | 630 | 標準3P 2形 | 4セット | |
| | 655631 | SV221KZWT-0L | 1,480,600 | 1,346,000 | | | 567 | | 0セット | |
| | 656611 | SV241KZWT-4L | 1,640,100 | 1,491,000 | 240 | 60～106 | 657 | 標準3P 2形 | 4セット | |
| | 656631 | SV241KZWT-0L | 1,526,800 | 1,388,000 | | | 594 | | 0セット | |
| | 657611 | SV261KZWT-4L | 1,698,400 | 1,544,000 | 260 | 70～106 | 694 | 標準3P 2形 | 4セット | |
| | 657631 | SV261KZWT-0L | 1,585,100 | 1,441,000 | | | 631 | | 0セット | |
| | 658611 | SV281KZWT-4L | 1,757,800 | 1,598,000 | 280 | 80～106 | 720 | 標準3P 2形 | 4セット | |
| | 658631 | SV281KZWT-0L | 1,644,500 | 1,495,000 | | | 657 | | 0セット | |
| | | | オート装置はオプション | | | | | | | |
| | 655671 | SV221KZWT-4LA | 1,637,900 | 1,489,000 | 220 | 60～106 | 630 | 標準3P 2形 | 4セット | |
| | 656671 | SV241KZWT-4LA | 1,684,100 | 1,531,000 | 240 | 60～106 | 657 | | | |
| | 657671 | SV261KZWT-4LA | 1,743,500 | 1,585,000 | 260 | 70～106 | 694 | | | |
| | 658671 | SV281KZWT-4LA | 1,801,800 | 1,638,000 | 280 | 80～106 | 720 | | | |
| | | | オート装置付き/【注】トラクタ型式を明示ください | | | | | | | |
| 公 道 走 行 対 応 | 656691 | SV241KZWT-4LN | 1,705,000 | 1,550,000 | 240 | 60～106 | 667 | 標準3P 2形 | 4セット | |
| | 656661 | SV241KZWT-0LN | 1,592,800 | 1,448,000 | | | 604 | | 0セット | |
| | 657691 | SV261KZWT-4LN | 1,764,400 | 1,604,000 | 260 | 70～106 | 704 | 標準3P 2形 | 4セット | |
| | 657661 | SV261KZWT-0LN | 1,651,100 | 1,501,000 | | | 641 | | 0セット | |
| | 658691 | SV281KZWT-4LN | 1,822,700 | 1,657,000 | 280 | 80～106 | 730 | 標準3P 2形 | 4セット | |
| | 658661 | SV281KZWT-0LN | 1,710,500 | 1,555,000 | | | 667 | | 0セット | |
| | | | オート装置はオプション | | | | | | | |
| | 656641 | SV241KZWT-4LAN | 1,750,100 | 1,591,000 | 240 | 60～106 | 667 | 標準3P 2形 | 4セット | |
| | 657641 | SV261KZWT-4LAN | 1,809,500 | 1,645,000 | 260 | 70～106 | 704 | | | |
| | 658641 | SV281KZWT-4LAN | 1,867,800 | 1,698,000 | 280 | 80～106 | 730 | | | |
| | | | オート装置付き/【注】トラクタ型式を明示ください | | | | | | | |
| | 【爪】 | 快適ゼット爪(KZ3545)/爪回転外径51cm(耕深12～15cm)水田向き | | | | | | | | |
| | 【仕様】 | 前車仕様 ステンレスエプロン採用、クイックアシスト機構によりエプロンの跳ね上げ操作性を向上 補助スプリング付きゲージ輪/ゴムコーティング輪トレッド調整式/20cmの幅広ホイール採用 土付き防止シールドカバーゴム/サイドステンレスマッドシールド フローティングシール/鋳物チェーンケースシューズ/鋳物サポートシューズ/組ボルト 幅広延長エプロンを採用 標準オートヒッチ・ジョイント(4L)/キャスタ付スタンド装備 | | | | | | | | |
| 【トラクタのポイント】 | | 大型トラクタ(MR,YT4R,TJV,GV車格以下)のトラクタに限る | | | | | | | | |

耕うん・砕土・整地／ハイパーロータリ

ハイパーロータリ SRVシリーズ ハイパーゼット爪仕様

ハイパーロータリ




SRV281

| HS2995Z | 低燃費、高汎用な省力爪 |
|---------|-------------|
| 砕土性 | 3.0 |
| 反転すき込み | 3.0 |
| 低動力 | 5.0 |
| 耐摩耗性 | 3.0 |
| 折れにくさ | 3.0 |
| 土抜け性 | 3.5 |

| 仕様 | コードNo. | 型 式 | 希望小売価格(円) | | 作業幅 (cm) | 適応トラクタ (ps) | 重量 (kg) | 装 着 方 法 | | |
|---|-------------|---|-----------|-----------|-------------|----------------|------------|---------|------|--|
| | | | (税込) | (税抜) | | | | | | |
| フ ラ ン ジ タ イ プ (4 枚) | 633911 | SRV221HST-4L | 1,812,800 | 1,648,000 | 220 | 60～115 | 735 | 標準3P 2形 | 4セット | |
| | 633921 | SRV221HST-3L | 1,787,500 | 1,625,000 | | | 728 | | 3セット | |
| | 633931 | SRV221HST-0L | 1,699,500 | 1,545,000 | | | 672 | | 0セット | |
| | 634911 | SRV241HST-4L | 1,871,100 | 1,701,000 | 240 | 70～115 | 776 | 標準3P 2形 | 4セット | |
| | 634921 | SRV241HST-3L | 1,846,900 | 1,679,000 | | | 769 | | 3セット | |
| | 634931 | SRV241HST-0L | 1,758,900 | 1,599,000 | | | 713 | | 0セット | |
| | 635911 | SRV261HST-4L | 1,930,500 | 1,755,000 | 260 | 70～115 | 808 | 標準3P 2形 | 4セット | |
| | 635921 | SRV261HST-3L | 1,905,200 | 1,732,000 | | | 801 | | 3セット | |
| | 635931 | SRV261HST-0L | 1,817,200 | 1,652,000 | | | 745 | | 0セット | |
| | 636911 | SRV281HST-4L | 1,988,800 | 1,808,000 | 280 | 80～115 | 838 | 標準3P 2形 | 4セット | |
| | 636921 | SRV281HST-3L | 1,964,600 | 1,786,000 | | | 831 | | 3セット | |
| | 636931 | SRV281HST-0L | 1,876,600 | 1,706,000 | | | 775 | | 0セット | |
| | 637911 | SRV301HST-4L | 2,115,300 | 1,923,000 | 300 | 90～115 | 876 | 標準3P 2形 | 4セット | |
| | 637921 | SRV301HST-3L | 2,090,000 | 1,900,000 | | | 869 | | 3セット | |
| | 637931 | SRV301HST-0L | 2,002,000 | 1,820,000 | | | 813 | | 0セット | |
| | | オート装置はオプション | | | | | | | | |
| | 【爪】 | ハイパーゼット爪(HS2995Z)/爪回転外径55cm(耕深12～15cm)水田・畑向き | | | | | | | | |
| | 【仕様】 | 前車仕様/ギヤ変速(4段) ステンレスエプロン採用、クイックアシスト機構によりエプロンの跳ね上げ操作性を向上 コバシ独自の『ラセン配列爪軸』を採用し、草やワラの巻き付きを改善 補助スプリング付きゲージ輪/ゴムコーティング輪 トレッド調整式/20cmの幅広ホイール採用 土付き防止シードカバーゴム/サイドステンレスマッドシールド フローティングシール/鋳物チェーンケースシューズ/鋳物サポートシューズ/組ボルト テーパローラベアリング/幅広延長エプロンを採用 標準オートヒッチ・ジョイント(3L、4L)/キャスタ付きスタンド(オプション品) | | | | | | | | |
| | 【トラクタのポイント】 | 【注】播種機等、重量級アタッチメントを装着する場合は、油圧揚量3t以上のトラクタ推奨 トラクタ排気量は4500cc未満に限る。 | | | | | | | | |

ハイパーロータリ SRVシリーズ ハイパーゼット爪仕様

ハイパーロータリ



SRV281

HS2995Z

低燃費、高汎用な省力爪


| | | | | | |
|--------|-----|--|--|--|--|
| 砕土性 | 3.0 | | | | |
| 反転すき込み | 3.0 | | | | |
| 低動力 | 5.0 | | | | |
| 耐摩耗性 | 3.0 | | | | |
| 折れにくさ | 3.0 | | | | |
| 土抜け性 | 3.5 | | | | |

| 仕様 | コードNo. | 型 式 | 希望小売価格(円) | | 作業幅 (cm) | 適応トラクタ (ps) | 重量 (kg) | 装 着 方 法 | |
|--------------------------------|-------------|---|-----------|-----------|-------------|----------------|------------|---------|------|
| | | | (税込) | (税抜) | | | | | |
| フランジタイプ (4枚)公道走行対応 キット付き | 634991 | SRV241HST-4LN | 1,937,100 | 1,761,000 | 240 | 70～115 | 786 | 標準3P 2形 | 4セット |
| | 634981 | SRV241HST-3LN | 1,912,900 | 1,739,000 | | | 779 | | 3セット |
| | 634961 | SRV241HST-0LN | 1,824,900 | 1,659,000 | | | 723 | | 0セット |
| | 635991 | SRV261HST-4LN | 1,996,500 | 1,815,000 | 260 | 70～115 | 818 | 標準3P 2形 | 4セット |
| | 635981 | SRV261HST-3LN | 1,971,200 | 1,792,000 | | | 811 | | 3セット |
| | 635961 | SRV261HST-0LN | 1,883,200 | 1,712,000 | | | 755 | | 0セット |
| | 636991 | SRV281HST-4LN | 2,054,800 | 1,868,000 | 280 | 80～115 | 848 | 標準3P 2形 | 4セット |
| | 636981 | SRV281HST-3LN | 2,030,600 | 1,846,000 | | | 841 | | 3セット |
| | 636961 | SRV281HST-0LN | 1,942,600 | 1,766,000 | | | 785 | | 0セット |
| | 637991 | SRV301HST-4LN | 2,181,300 | 1,983,000 | 300 | 90～115 | 886 | 標準3P 2形 | 4セット |
| | 637981 | SRV301HST-3LN | 2,156,000 | 1,960,000 | | | 879 | | 3セット |
| | 637961 | SRV301HST-0LN | 2,068,000 | 1,880,000 | | | 823 | | 0セット |
| | | オート装置はオプション | | | | | | | |
| | 【爪】 | ハイパーゼット爪(HS2995Z)/爪回転外径55cm(耕深12～15cm)水田・畑向き | | | | | | | |
| | 【仕様】 | 前車仕様/ギヤ変速(4段) ステンレスエプロン採用、クイックアシスト機構によりエプロンの跳ね上げ操作性を向上 コバシ独自の『ラセン配列爪軸』を採用し、草やワラの巻き付きを改善 補助スプリング付きゲージ輪/ゴムコーティング輪 トレッド調整式/20cmの幅広ホイル採用 土付き防止シードカバーゴム/サイドステンレスマッドシールド フローティングシール/鋳物チェーンケースシューズ/鋳物サポートシューズ/組ボルト テーパーローラベアリング/幅広延長エプロンを採用 標準オートヒッチ・ジョイント(3L、4L)/キャスト付きスタンド(オプション品) | | | | | | | |
| | 【トラクタのポイント】 | 【注】播種機等、重量級アタッチメントを装着する場合は、油圧揚量3t以上のトラクタ推奨 トラクタ排気量は4500cc未満に限る。 | | | | | | | |

耕うん・砕土・整地／ハイパーロータリ

ハイパーロータリ SRVシリーズ ハイパーゼット爪仕様

ハイパーロータリ



SRV281

HS2995Z


低燃費、高汎用な省力爪

| | | | | | | |
|--------|-----|--|--|--|--|--|
| 碎土性 | 3.0 | | | | | |
| 反転すき込み | 3.0 | | | | | |
| 低動力 | 5.0 | | | | | |
| 耐摩耗性 | 3.0 | | | | | |
| 折れにくさ | 3.0 | | | | | |
| 土揚げ性 | 3.5 | | | | | |

| 仕様 | コードNo. | 型 式 | 希望小売価格(円) | | 作業幅 (cm) | 適応トラクタ (ps) | 重量 (kg) | 装 着 方 法 |
|-----------------|-------------------------|--|-----------|-----------|-------------|----------------|------------|---------|
| | | | (税込) | (税抜) | | | | |
| フランジタイプ (4枚) | 633951 | SRV221HS-2L | 1,812,800 | 1,648,000 | 220 | 60～115 | 749 | 標準3P 2形 |
| | 634951 | SRV241HS-2L | 1,871,100 | 1,701,000 | 240 | 70～115 | 790 | 標準3P 2形 |
| | 635951 | SRV261HS-2L | 1,930,500 | 1,755,000 | 260 | 70～115 | 822 | 標準3P 2形 |
| | 636951 | SRV281HS-2L | 1,988,800 | 1,808,000 | 280 | 80～115 | 852 | 標準3P 2形 |
| | 637951 | SRV301HS-2L | 2,115,300 | 1,923,000 | 300 | 90～115 | 889 | 標準3P 2形 |
| | オート装置は設定なし | | | | | | | |
| | 634901 | SRV241HS-2LN | 1,937,100 | 1,761,000 | 240 | 70～115 | 800 | 標準3P 2形 |
| | 635901 | SRV261HS-2LN | 1,996,500 | 1,815,000 | 260 | 70～115 | 832 | 標準3P 2形 |
| | 636901 | SRV281HS-2LN | 2,054,800 | 1,868,000 | 280 | 80～115 | 862 | 標準3P 2形 |
| | 637901 | SRV301HS-2LN | 2,181,300 | 1,983,000 | 300 | 90～115 | 899 | 標準3P 2形 |
| | オート装置設定はなし(公道走行対応キット付き) | | | | | | | |
| | 【爪】 | ハイパーゼット爪(HS2995Z)/爪回転外径55cm(耕深12～15cm)水田・畑向き | | | | | | |
| | 【仕様】 | <p>前車仕様/ギヤ変速(4段)</p> <p>ステンレスエプロン採用、クイックアシスト機構によりエプロンの跳ね上げ操作性を向上 コバシ独自の『ラセン配列爪軸』を採用し、草やワラの巻き付きを改善 補助スプリング付きゲージ輪/ゴムコーティング輪 トレッド調整式/20cmの幅広ホイール採用 土付き防止シードカバーゴム/サイドステンレスマッドシールド フローティングシール/鋳物チェーンケースシューズ/鋳物サポートシューズ/組ボルト テーパローラベアリング/幅広延長エプロンを採用</p> <p>2点オートヒッチ付き(2L)</p> | | | | | | |
| 【トラクタのポイント】 | | 【注】播種機等、重量級アタッチメントを装着する場合は、油圧揚量3t以上のトラクタ推奨 トラクタ排気量は4500cc未満に限る。 | | | | | | |

ハイパーロータリ SRVシリーズ 快適ゼット爪仕様

ハイパーロータリ



SRV281

KZ2705

すき込み重視の高性能爪


| | | |
|--------|-----|------------------------|
| 砕土性 | 4.5 | <div><div></div></div> |
| 反転すき込み | 4.5 | <div><div></div></div> |
| 低動力 | 4.0 | <div><div></div></div> |
| 耐摩耗性 | 3.5 | <div><div></div></div> |
| 折れにくさ | 3.5 | <div><div></div></div> |
| 土抜け性 | 3.0 | <div><div></div></div> |

| 仕様 | コードNo. | 型 式 | 希望小売価格(円) | | 作業幅 (cm) | 適応トラクタ (ps) | 重量 (kg) | 装 着 方 法 | | |
|-----------------|--|--|-----------|-----------|-------------|----------------|------------|---------|------|--|
| | | | (税込) | (税抜) | | | | | | |
| フランジタイプ (4枚) | 633311 | SRV221KZT-4L | 1,812,800 | 1,648,000 | 220 | 60～115 | 739 | 標準3P 2形 | 4セット | |
| | 633321 | SRV221KZT-3L | 1,787,500 | 1,625,000 | | | 732 | | 3セット | |
| | 633331 | SRV221KZT-0L | 1,699,500 | 1,545,000 | | | 676 | | 0セット | |
| | 634311 | SRV241KZT-4L | 1,871,100 | 1,701,000 | 240 | 70～115 | 780 | 標準3P 2形 | 4セット | |
| | 634321 | SRV241KZT-3L | 1,846,900 | 1,679,000 | | | 773 | | 3セット | |
| | 634331 | SRV241KZT-0L | 1,758,900 | 1,599,000 | | | 717 | | 0セット | |
| | 635311 | SRV261KZT-4L | 1,930,500 | 1,755,000 | 260 | 70～115 | 812 | 標準3P 2形 | 4セット | |
| | 635321 | SRV261KZT-3L | 1,905,200 | 1,732,000 | | | 805 | | 3セット | |
| | 635331 | SRV261KZT-0L | 1,817,200 | 1,652,000 | | | 749 | | 0セット | |
| | 636311 | SRV281KZT-4L | 1,988,800 | 1,808,000 | 280 | 80～115 | 843 | 標準3P 2形 | 4セット | |
| | 636321 | SRV281KZT-3L | 1,964,600 | 1,786,000 | | | 836 | | 3セット | |
| | 636331 | SRV281KZT-0L | 1,876,600 | 1,706,000 | | | 780 | | 0セット | |
| | 637311 | SRV301KZT-4L | 2,115,300 | 1,923,000 | 300 | 90～115 | 880 | 標準3P 2形 | 4セット | |
| | 637321 | SRV301KZT-3L | 2,090,000 | 1,900,000 | | | 873 | | 3セット | |
| | 637331 | SRV301KZT-0L | 2,002,000 | 1,820,000 | | | 817 | | 0セット | |
| | | オート装置はオプション | | | | | | | | |
| | 633351 | SRV221KZ-2L | 1,812,800 | 1,648,000 | 220 | 60～115 | 753 | 標準3P 2形 | | |
| | 634351 | SRV241KZ-2L | 1,871,100 | 1,701,000 | 240 | 70～115 | 794 | 標準3P 2形 | | |
| | 635351 | SRV261KZ-2L | 1,930,500 | 1,755,000 | 260 | 70～115 | 826 | 標準3P 2形 | | |
| | 636351 | SRV281KZ-2L | 1,988,800 | 1,808,000 | 280 | 80～115 | 857 | 標準3P 2形 | | |
| | 637351 | SRV301KZ-2L | 2,115,300 | 1,923,000 | 300 | 90～115 | 894 | 標準3P 2形 | | |
| | | オート装置の設定なし | | | | | | | | |
| | 【爪】 | 快適ゼット爪(KZ2705)/爪回転外径55cm(耕深12～15cm) 水田・畑向き | | | | | | | | |
| | 【仕様】 | 前車仕様/ギヤ変速(4段) ステンレスエプロン採用、クイックアシスト機構によりエプロンの跳ね上げ操作性を向上 コバシ独自の『ラセン配列爪軸』を採用し、草やワラの巻き付きを改善 補助スプリング付きゲージ輪/ゴムコーティング輪 トレッド調整式/20cmの幅広ホイール採用 土付き防止シードカバーゴム/サイドステンレスマッドシールド フローティングシール/鋳物チェンケースシューズ/鋳物サポートシューズ/組ボルト テーパーラベアリング/幅広延長エプロンを採用 標準オートヒッチ・ジョイント(3L、4L)/2点オートヒッチ付き(2L) キャスタ付きスタンド(オプション)【注】2L仕様は設定なし | | | | | | | | |
| 【トラクタのポイント】 | 【注】播種機等、重量級アタッチメントを装着する場合は、油圧揚量3t以上のトラクタ推奨 トラクタ排気量は4500cc未満に限る。 | | | | | | | | | |

耕うん・砕土・整地／ハイパーロータリ

ハイパーロータリ SRVシリーズ 快適ゼット爪仕様

ハイパーロータリ



SRV281

KZ2705


すき込み重視の高性能爪

| | | |
|--------|-----|--|
| 碎土性 | 4.5 | |
| 反転すき込み | 4.5 | |
| 低動力 | 4.0 | |
| 耐摩耗性 | 3.5 | |
| 折れにくさ | 3.5 | |
| 土抜け性 | 3.0 | |

| 仕様 | コードNo. | 型 式 | 希望小売価格(円) | | 作業幅 (cm) | 適応トラクタ (ps) | 重量 (kg) | 装 着 方 法 | |
|--|--|---|-----------|-----------|-------------|----------------|------------|---------|------|
| | | | (税込) | (税抜) | | | | | |
| フ ラ ン ジ タ イ プ (4枚)公道走行対応 キット付き | 634391 | SRV241KZT-4LN | 1,937,100 | 1,761,000 | 240 | 70～115 | 790 | 標準3P 2形 | 4セット |
| | 634381 | SRV241KZT-3LN | 1,912,900 | 1,739,000 | | | 783 | | 3セット |
| | 634361 | SRV241KZT-0LN | 1,824,900 | 1,659,000 | | | 727 | | 0セット |
| | 635391 | SRV261KZT-4LN | 1,996,500 | 1,815,000 | 260 | 70～115 | 822 | 標準3P 2形 | 4セット |
| | 635381 | SRV261KZT-3LN | 1,971,200 | 1,792,000 | | | 815 | | 3セット |
| | 635361 | SRV261KZT-0LN | 1,883,200 | 1,712,000 | | | 759 | | 0セット |
| | 636391 | SRV281KZT-4LN | 2,054,800 | 1,868,000 | 280 | 80～115 | 853 | 標準3P 2形 | 4セット |
| | 636381 | SRV281KZT-3LN | 2,030,600 | 1,846,000 | | | 846 | | 3セット |
| | 636361 | SRV281KZT-0LN | 1,942,600 | 1,766,000 | | | 790 | | 0セット |
| | 637391 | SRV301KZT-4LN | 2,181,300 | 1,983,000 | 300 | 90～115 | 890 | 標準3P 2形 | 4セット |
| | 637381 | SRV301KZT-3LN | 2,156,000 | 1,960,000 | | | 883 | | 3セット |
| | 637361 | SRV301KZT-0LN | 2,068,000 | 1,880,000 | | | 827 | | 0セット |
| | | オート装置はオプション | | | | | | | |
| | 634301 | SRV241KZ-2LN | 1,937,100 | 1,761,000 | 240 | 70～115 | 804 | 標準3P 2形 | |
| | 635301 | SRV261KZ-2LN | 1,996,500 | 1,815,000 | 260 | 70～115 | 836 | 標準3P 2形 | |
| | 636301 | SRV281KZ-2LN | 2,054,800 | 1,868,000 | 280 | 80～115 | 867 | 標準3P 2形 | |
| | 637301 | SRV301KZ-2LN | 2,181,300 | 1,983,000 | 300 | 90～115 | 904 | 標準3P 2形 | |
| | | オート装置の設定なし | | | | | | | |
| | 【爪】 | 快適ゼット爪(KZ2705)/爪回転外径55cm(耕深12～15cm) 水田・畑向き | | | | | | | |
| | 【仕様】 | 前車仕様/ギヤ変速(4段) ステンレスエプロン採用、クイックアシスト機構によりエプロンの跳ね上げ操作性を向上 コバシ独自の『ラセン配列爪軸』を採用し、草やワラの巻き付きを改善 補助スプリング付きゲージ輪/ゴムコーティング輪 トレッド調整式/20cmの幅広ホイール採用 土付き防止シードカバーゴム/サイドステンレスマッドシールド フローティングシール/鋳物チェンケースシューズ/鋳物サポートシューズ/組ボルト テーパローラベアリング/幅広延長エプロンを採用 標準オートヒッチ・ジョイント(3L、4L)/2点オートヒッチ付き(2L) キャスト付きスタンド(オプション)【注】2L仕様は設定なし | | | | | | | |
| 【トラクタのポイント】 | 【注】播種機等、重量級アタッチメントを装着する場合は、油圧揚量3t以上のトラクタ推奨 トラクタ排気量は4500cc未満に限る。 | | | | | | | | |

ハイパーロータリ SRVシリーズ 強力ゼット爪仕様

ハイパーロータリ



SRV281

113EZ

折れにくく、高性能


| | | | | | | | | | |
|--------|-----|--|--|--|--|--|--|--|--|
| 砕土性 | 4.5 | | | | | | | | |
| 反転すき込み | 4.5 | | | | | | | | |
| 低動力 | 3.5 | | | | | | | | |
| 耐摩耗性 | 4.0 | | | | | | | | |
| 折れにくさ | 5.0 | | | | | | | | |
| 土抜け性 | 2.5 | | | | | | | | |

| 仕様 | コードNo. | 型 式 | 希望小売価格(円) | | 作業幅 (cm) | 適応トラクタ (ps) | 重量 (kg) | 装 着 方 法 | |
|-----------------|--|--|-----------|-----------|-------------|----------------|------------|---------|------|
| | | | (税込) | (税抜) | | | | | |
| フランジタイプ (4枚) | 633711 | SRV221ET-4L | 1,812,800 | 1,648,000 | 220 | 60～115 | 753 | 標準3P 2形 | 4セット |
| | 633721 | SRV221ET-3L | 1,787,500 | 1,625,000 | | | 746 | | 3セット |
| | 633731 | SRV221ET-0L | 1,699,500 | 1,545,000 | | | 690 | | 0セット |
| | 634711 | SRV241ET-4L | 1,871,100 | 1,701,000 | 240 | 70～115 | 795 | 標準3P 2形 | 4セット |
| | 634721 | SRV241ET-3L | 1,846,900 | 1,679,000 | | | 788 | | 3セット |
| | 634731 | SRV241ET-0L | 1,758,900 | 1,599,000 | | | 732 | | 0セット |
| | 635711 | SRV261ET-4L | 1,930,500 | 1,755,000 | 260 | 70～115 | 828 | 標準3P 2形 | 4セット |
| | 635721 | SRV261ET-3L | 1,905,200 | 1,732,000 | | | 821 | | 3セット |
| | 635731 | SRV261ET-0L | 1,817,200 | 1,652,000 | | | 765 | | 0セット |
| | 636711 | SRV281ET-4L | 1,988,800 | 1,808,000 | 280 | 80～115 | 861 | 標準3P 2形 | 4セット |
| | 636721 | SRV281ET-3L | 1,964,600 | 1,786,000 | | | 854 | | 3セット |
| | 636731 | SRV281ET-0L | 1,876,600 | 1,706,000 | | | 798 | | 0セット |
| | | オート装置はオプション | | | | | | | |
| | 633751 | SRV221EZ-2L | 1,812,800 | 1,648,000 | 220 | 60～115 | 767 | 標準3P 2形 | |
| | 634751 | SRV241EZ-2L | 1,871,100 | 1,701,000 | 240 | 70～115 | 809 | 標準3P 2形 | |
| | 635751 | SRV261EZ-2L | 1,930,500 | 1,755,000 | 260 | 70～115 | 842 | 標準3P 2形 | |
| | 636751 | SRV281EZ-2L | 1,988,800 | 1,808,000 | 280 | 80～115 | 875 | 標準3P 2形 | |
| | | オート装置の設定なし | | | | | | | |
| | 【爪】 | 強力ゼット爪(113EZ)/爪回転外径58cm(耕深12～15cm)石の多い水田・畑向き | | | | | | | |
| | 【仕様】 | 前車仕様/ギヤ変速(4段) ステンレスエプロン採用、クイックアシスト機構によりエプロンの跳ね上げ操作性を向上 コバシ独自の『ラセン配列爪軸』を採用し、草やワラの巻き付きを改善 補助スプリング付きゲージ輪/ゴムコーティング輪 トレッド調整式/20cmの幅広ホイール採用 土付き防止シードカバーゴム/サイドステンレスマッドシールド フローティングシール/鋳物チェーンケースシューズ/鋳物サポートシューズ/組ボルト テーパローラベアリング/幅広延長エプロンを採用 標準オートヒッチ・ジョイント(3L、4L)/2点オートヒッチ付き(2L) キャスタ付きスタンド(オプション)【注】2L仕様は設定なし | | | | | | | |
| 【トラクタのポイント】 | 【注】播種機等、重量級アタッチメントを装着する場合は、油圧揚量3t以上のトラクタ推奨 トラクタ排気量は4500cc未満に限る。 | | | | | | | | |

耕うん・砕土・整地／ハイパーロータリ

ハイパーロータリ SRVシリーズ 強力ゼット爪仕様

ハイパーロータリ




SRV281

| 113EZ | | 折れにくく、高性能 |
|--------|-----|--|
| 碎土性 | 4.5 | <div><div></div><div></div><div></div><div></div><div></div></div> |
| 反転すき込み | 4.5 | <div><div></div><div></div><div></div><div></div><div></div></div> |
| 低動力 | 3.5 | <div><div></div><div></div><div></div><div></div><div></div></div> |
| 耐摩耗性 | 4.0 | <div><div></div><div></div><div></div><div></div><div></div></div> |
| 折れにくさ | 5.0 | <div><div></div><div></div><div></div><div></div><div></div></div> |
| 土抜け性 | 2.5 | <div><div></div><div></div><div></div><div></div><div></div></div> |

| 仕様 | コードNo. | 型 式 | 希望小売価格(円) | | 作業幅 (cm) | 適応トラクタ (ps) | 重量 (kg) | 装 着 方 法 | | |
|--------------------------------|--|---|-----------|-----------|-------------|----------------|------------|---------|------|--|
| | | | (税込) | (税抜) | | | | | | |
| フランジタイプ (4枚)公道走行対応 キット付き | 634791 | SRV241ET-4LN | 1,937,100 | 1,761,000 | 240 | 70～115 | 805 | 標準3P 2形 | 4セット | |
| | 634781 | SRV241ET-3LN | 1,912,900 | 1,739,000 | | | 798 | | 3セット | |
| | 634761 | SRV241ET-0LN | 1,824,900 | 1,659,000 | | | 742 | | 0セット | |
| | 635791 | SRV261ET-4LN | 1,996,500 | 1,815,000 | 260 | 70～115 | 838 | 標準3P 2形 | 4セット | |
| | 635781 | SRV261ET-3LN | 1,971,200 | 1,792,000 | | | 831 | | 3セット | |
| | 635761 | SRV261ET-0LN | 1,883,200 | 1,712,000 | | | 775 | | 0セット | |
| | 636791 | SRV281ET-4LN | 2,054,800 | 1,868,000 | 280 | 80～115 | 871 | 標準3P 2形 | 4セット | |
| | 636781 | SRV281ET-3LN | 2,030,600 | 1,846,000 | | | 864 | | 3セット | |
| | 636761 | SRV281ET-0LN | 1,942,600 | 1,766,000 | | | 808 | | 0セット | |
| | | オート装置はオプション | | | | | | | | |
| | 634701 | SRV241EZ-2LN | 1,937,100 | 1,761,000 | 240 | 70～115 | 819 | 標準3P 2形 | | |
| | 635701 | SRV261EZ-2LN | 1,996,500 | 1,815,000 | 260 | 70～115 | 852 | 標準3P 2形 | | |
| | 636701 | SRV281EZ-2LN | 2,054,800 | 1,868,000 | 280 | 80～115 | 885 | 標準3P 2形 | | |
| | | オート装置の設定なし | | | | | | | | |
| | 【爪】 | 強力ゼット爪(113EZ)/爪回転外径58cm(耕深12～15cm)石の多い水田・畑向き | | | | | | | | |
| | 【仕様】 | 前車仕様/ギヤ変速(4段) ステンレスエプロン採用、クイックアシスト機構によりエプロンの跳ね上げ操作性を向上 コバシ独自の『ラセン配列爪軸』を採用し、草やワラの巻き付きを改善 補助スプリング付きゲージ輪/ゴムコーティング輪 トレッド調整式/20cmの幅広ホイール採用 土付き防止シードカバーゴム/サイドステンレスマッドシールド フローティングシール/鋳物チェンケースシューズ/鋳物サポートシューズ/組ボルト テーパローラベアリング/幅広延長エプロンを採用 標準オートヒッチ・ジョイント(3L、4L)/2点オートヒッチ付き(2L) キャスト付きスタンド(オプション)【注】2L仕様は設定なし | | | | | | | | |
| 【トラクタのポイント】 | 【注】播種機等、重量級アタッチメントを装着する場合は、油圧揚量3t以上のトラクタ推奨 トラクタ排気量は4500cc未満に限る。 | | | | | | | | | |

ハイパーロータリ SRVシリーズ Sゼット爪仕様

ハイパーロータリ



SRV281

SE3012Z

優れた砕土性、快適形状で
動力を低減


| | | | | | | | | |
|--------|-----|--|--|--|--|--|--|--|
| 砕土性 | 5.0 | | | | | | | |
| 反転すき込み | 3.0 | | | | | | | |
| 低動力 | 3.0 | | | | | | | |
| 耐摩耗性 | 5.0 | | | | | | | |
| 折れにくさ | 5.0 | | | | | | | |
| 土抜け性 | 2.0 | | | | | | | |

| 仕様 | コードNo. | 型 式 | 希望小売価格(円) | | 作業幅 (cm) | 適応トラクタ (ps) | 重量 (kg) | 装 着 方 法 |
|---|--------|--|--|-----------|-------------|----------------|------------|---------|
| | | | (税込) | (税抜) | | | | |
| フ ラ ン ジ タ イ プ (4 枚) | 633451 | SRV221S-2L | 1,812,800 | 1,648,000 | 220 | 60～120 | 755 | 標準3P 2形 |
| | 634451 | SRV241S-2L | 1,871,100 | 1,701,000 | 240 | 70～120 | 795 | 標準3P 2形 |
| | 635451 | SRV261S-2L | 1,930,500 | 1,755,000 | 260 | 70～120 | 826 | 標準3P 2形 |
| | 636451 | SRV281S-2L | 1,988,800 | 1,808,000 | 280 | 80～120 | 857 | 標準3P 2形 |
| | 637451 | SRV301S-2L | 2,115,300 | 1,923,000 | 300 | 90～120 | 894 | 標準3P 2形 |
| | | オート装置は設定なし | | | | | | |
| | 634201 | SRV241S-2LN | 1,937,100 | 1,761,000 | 240 | 70～120 | 805 | 標準3P 2形 |
| | 635201 | SRV261S-2LN | 1,996,500 | 1,815,000 | 260 | 70～120 | 836 | 標準3P 2形 |
| | 636201 | SRV281S-2LN | 2,054,800 | 1,868,000 | 280 | 80～120 | 867 | 標準3P 2形 |
| | 637201 | SRV301S-2LN | 2,181,300 | 1,983,000 | 300 | 90～120 | 904 | 標準3P 2形 |
| | | オート装置は設定なし(公道走行対応キット付き) | | | | | | |
| | 【爪】 | Sゼット爪(SE3012Z)/爪回転外径52cm(耕深12～15cm)畑向き | | | | | | |
| | 【仕様】 | 前車仕様/ギヤ変速(4段) | | | | | | |
| | | ステンレスエプロン採用、クイックアシスト機構によりエプロンの跳ね上げ操作性を向上 コバシ独自の『ラセン配列爪軸』を採用し、草やワラの巻き付きを改善 補助スプリング付きゲージ輪/ゴムコーティング輪 トレッド調整式/20cmの幅広ホイール採用 土付き防止シードカバーゴム/サイドステンレスマッドシールド フローティングシール/鋳物チェンケースシューズ/鋳物サポートシューズ/組ボルト テーパーローラベアリング/幅広延長エプロンを採用 2点オートヒッチ付き(2L) | | | | | | |
| 【トラクタのポイント】 | | | 【注】播種機等、重量級アタッチメントを装着する場合は、油圧揚量3t以上のトラクタ推奨 トラクタ排気量は4500cc未満に限る。 | | | | | |

耕
う
ん
・
砕
土
・
整
地
／
ハ
イ
パ
ー
ロ
ー
タ
リ

ハイパーロータリ SRV-HJ/Jシリーズ Sゼット爪仕様

ハイパーロータリ



SRV281


SE2412Z

優れた碎土性、快適形状で
動力を低減

| | | | | | | | | |
|--------|-----|--|--|--|--|--|--|--|
| 碎土性 | 5.0 | | | | | | | |
| 反転すき込み | 3.0 | | | | | | | |
| 低動力 | 3.5 | | | | | | | |
| 耐摩耗性 | 4.5 | | | | | | | |
| 折れにくさ | 5.0 | | | | | | | |
| 土抜け性 | 2.5 | | | | | | | |

| 仕様 | コードNo. | 型 式 | 希望小売価格(円) | | 作業幅 (cm) | 適応トラクタ (ps) | 重量 (kg) | 装 着 方 法 |
|-----------------|--------|--|-----------|-----------|-------------|----------------|------------|---------|
| | | | (税込) | (税抜) | | | | |
| フランジタイプ (6枚) | 635651 | SRV261HJ-2L | 1,994,300 | 1,813,000 | 260 | 70～120 | 880 | 標準3P 2形 |
| | 636651 | SRV281HJ-2L | 2,052,600 | 1,866,000 | 280 | 80～120 | 914 | 標準3P 2形 |
| | 637651 | SRV301HJ-2L | 2,179,100 | 1,981,000 | 300 | 90～120 | 954 | 標準3P 2形 |
| | 635601 | SRV261HJ-2LN | 2,060,300 | 1,873,000 | 260 | 70～120 | 890 | 標準3P 2形 |
| | 636601 | SRV281HJ-2LN | 2,118,600 | 1,926,000 | 280 | 80～120 | 924 | 標準3P 2形 |
| | 637601 | SRV301HJ-2LN | 2,244,000 | 2,040,000 | 300 | 90～120 | 964 | 標準3P 2形 |
| | | (公道走行対応キット付き) | | | | | | |
| | 【爪】 | Sゼット爪(SE2412Z)/爪回転外径51cm(耕深12～15cm)畑向き | | | | | | |

ハイパーロータリ



SRV281

SE3012Z


優れた碎土性、快適形状で
動力を低減

| | | | | | | | | |
|--------|-----|--|--|--|--|--|--|--|
| 碎土性 | 5.0 | | | | | | | |
| 反転すき込み | 3.0 | | | | | | | |
| 低動力 | 3.0 | | | | | | | |
| 耐摩耗性 | 5.0 | | | | | | | |
| 折れにくさ | 5.0 | | | | | | | |
| 土抜け性 | 2.0 | | | | | | | |

| | | | | | | | | |
|-----------------|-------------|--|-----------|-----------|-----|--------|-----|---------|
| フランジタイプ (6枚) | 632851 | SRV201J-2L | 1,817,200 | 1,652,000 | 200 | 60～120 | 776 | 標準3P 2形 |
| | 633851 | SRV221J-2L | 1,876,600 | 1,706,000 | 220 | 60～120 | 812 | 標準3P 2形 |
| | 634851 | SRV241J-2L | 1,934,900 | 1,759,000 | 240 | 70～120 | 856 | 標準3P 2形 |
| | 635851 | SRV261J-2L | 1,994,300 | 1,813,000 | 260 | 70～120 | 892 | 標準3P 2形 |
| | 636851 | SRV281J-2L | 2,052,600 | 1,866,000 | 280 | 80～120 | 927 | 標準3P 2形 |
| | 634801 | SRV241J-2LN | 2,000,900 | 1,819,000 | 240 | 70～120 | 866 | 標準3P 2形 |
| | 635801 | SRV261J-2LN | 2,060,300 | 1,873,000 | 260 | 70～120 | 902 | 標準3P 2形 |
| | 636801 | SRV281J-2LN | 2,118,600 | 1,926,000 | 280 | 80～120 | 937 | 標準3P 2形 |
| | | (公道走行対応キット付き) | | | | | | |
| | 【爪】 | Sゼット爪(SE3012Z)/爪回転外径54cm(耕深12～15cm)畑向き | | | | | | |
| | 【共通仕様】 | オート装置は設定なし/前車仕様/ギヤ変速(4段) ステンレスエプロン採用、クイックアシスト機構によりエプロンの跳ね上げ操作性を向上 コバシ独自の『ラセン配列爪軸』を採用し、草やワラの巻き付きを改善 補助スプリング付きゲージ輪/ゴムコーティング輪 トレッド調整式/20cmの幅広ホイール採用 土付き防止シードカバーゴム/サイドステンレスマッドシールド フローティングシール/鋳物チェンケースシューズ/鋳物サポートシューズ/組ボルト テーパーラベアリング/幅広延長エプロンを採用 2点オートヒッチ付き(2L) | | | | | | |
| | 【トラクタのポイント】 | 【注】播種機等、重量級アタッチメントを装着する場合は、油圧揚量3t以上のトラクタ推奨 トラクタ排気量は4500cc未満に限る。 | | | | | | |

ハイパーロータリ SRVシリーズ ハイパーゼット爪仕様

ハイパーロータリ



SRV281

HS2660Z

抜群の土抜け性


| | | | | | |
|--------|-----|--|--|--|--|
| 砕土性 | 3.0 | | | | |
| 反転すき込み | 3.0 | | | | |
| 低動力 | 5.0 | | | | |
| 耐摩耗性 | 3.0 | | | | |
| 折れにくさ | 2.0 | | | | |
| 土抜け性 | 5.0 | | | | |

| 仕様 | コードNo. | 型 式 | 希望小売価格(円) | | 作業幅 (cm) | 適応トラクタ (ps) | 重量 (kg) | 装 着 方 法 | | |
|-----------------|-------------|---|-----------|-----------|-------------|----------------|------------|---------|------|--|
| | | | (税込) | (税抜) | | | | | | |
| ホル ダー タイプ | 634211 | SRV241HSWT-4L | 1,871,100 | 1,701,000 | 240 | 60～115 | 722 | 標準3P 2形 | 4セット | |
| | 634221 | SRV241HSWT-3L | 1,846,900 | 1,679,000 | | | 715 | | 3セット | |
| | 634231 | SRV241HSWT-0L | 1,758,900 | 1,599,000 | | | 659 | | 0セット | |
| | 635211 | SRV261HSWT-4L | 1,930,500 | 1,755,000 | 260 | 70～115 | 751 | 標準3P 2形 | 4セット | |
| | 635221 | SRV261HSWT-3L | 1,905,200 | 1,732,000 | | | 744 | | 3セット | |
| | 635231 | SRV261HSWT-0L | 1,817,200 | 1,652,000 | | | 688 | | 0セット | |
| | 636211 | SRV281HSWT-4L | 1,988,800 | 1,808,000 | 280 | 80～115 | 777 | 標準3P 2形 | 4セット | |
| | 636221 | SRV281HSWT-3L | 1,964,600 | 1,786,000 | | | 770 | | 3セット | |
| | 636231 | SRV281HSWT-0L | 1,876,600 | 1,706,000 | | | 714 | | 0セット | |
| | 637211 | SRV301HSWT-4L | 2,115,300 | 1,923,000 | 300 | 90～115 | 807 | 標準3P 2形 | 4セット | |
| | 637221 | SRV301HSWT-3L | 2,090,000 | 1,900,000 | | | 800 | | 3セット | |
| | 637231 | SRV301HSWT-0L | 2,002,000 | 1,820,000 | | | 744 | | 0セット | |
| | 639211 | SRV351HSWT-4L | 2,490,400 | 2,264,000 | 350 | 90～115 | 894 | 標準3P 2形 | 4セット | |
| | 639221 | SRV351HSWT-3L | 2,466,200 | 2,242,000 | | | 887 | | 3セット | |
| | 639231 | SRV351HSWT-0L | 2,377,100 | 2,161,000 | | | 831 | | 0セット | |
| | | オート装置はオプション | | | | | | | | |
| | 【爪】 | ハイパーゼット爪(HS2660Z)/爪回転外径52cm(耕深12～15cm)水田向き 【注】SRV351HSWのみ爪回転外径53cm | | | | | | | | |
| | 【仕様】 | 前車仕様/ギヤ変速(4段) ステンレスエプロン採用、クイックアシスト機構によりエプロンの跳ね上げ操作性を向上 補助スプリング付きゲージ輪/ゴムコーティング輪 トレッド調整式/20cmの幅広ホイール採用 土付き防止シードカバーゴム/サイドステンレスマッドシールド フローティングシール/鋳物チェーンケースシューズ/鋳物サポートシューズ/組ボルト テーパローラベアリング/幅広延長エプロンを採用 標準オートヒッチ・ジョイント(3L、4L)/キャスト付きスタンド(オプション品) | | | | | | | | |
| | 【トラクタのポイント】 | 【注】播種機等、重量級アタッチメントを装着する場合は、油圧揚量3t以上のトラクタ推奨 トラクタ排気量は4500cc未満に限る。 | | | | | | | | |

耕うん・砕土・整地／ハイパーロータリ

ハイパーロータリ SRVシリーズ ハイパーゼット爪仕様

ハイパーロータリ



SRV281

HS2660Z


抜群の土抜け性

| | | | | | |
|--------|-----|--|--|--|--|
| 碎土性 | 3.0 | | | | |
| 反転すき込み | 3.0 | | | | |
| 低動力 | 5.0 | | | | |
| 耐摩耗性 | 3.0 | | | | |
| 折れにくさ | 2.0 | | | | |
| 土抜け性 | 5.0 | | | | |

| 仕様 | コードNo. | 型 式 | 希望小売価格(円) | | 作業幅 (cm) | 適応トラクタ (ps) | 重量 (kg) | 装 着 方 法 | | |
|--|-------------|----------------|---|-----------|-------------|----------------|------------|---------|------|--|
| | | | (税込) | (税抜) | | | | | | |
| ホル ダー タイプ (公道 走行 対応 キット 付き) | 634291 | SRV241HSWT-4LN | 1,937,100 | 1,761,000 | 240 | 60～115 | 732 | 標準3P 2形 | 4セット | |
| | 634281 | SRV241HSWT-3LN | 1,912,900 | 1,739,000 | | | 725 | | 3セット | |
| | 634261 | SRV241HSWT-0LN | 1,824,900 | 1,659,000 | | | 669 | | 0セット | |
| | 635291 | SRV261HSWT-4LN | 1,996,500 | 1,815,000 | 260 | 70～115 | 761 | 標準3P 2形 | 4セット | |
| | 635281 | SRV261HSWT-3LN | 1,971,200 | 1,792,000 | | | 754 | | 3セット | |
| | 635261 | SRV261HSWT-0LN | 1,883,200 | 1,712,000 | | | 698 | | 0セット | |
| | 636291 | SRV281HSWT-4LN | 2,054,800 | 1,868,000 | 280 | 80～115 | 787 | 標準3P 2形 | 4セット | |
| | 636281 | SRV281HSWT-3LN | 2,030,600 | 1,846,000 | | | 780 | | 3セット | |
| | 636261 | SRV281HSWT-0LN | 1,942,600 | 1,766,000 | | | 724 | | 0セット | |
| | 637291 | SRV301HSWT-4LN | 2,181,300 | 1,983,000 | 300 | 90～115 | 817 | 標準3P 2形 | 4セット | |
| | 637281 | SRV301HSWT-3LN | 2,156,000 | 1,960,000 | | | 810 | | 3セット | |
| | 637261 | SRV301HSWT-0LN | 2,068,000 | 1,880,000 | | | 754 | | 0セット | |
| | 639291 | SRV351HSWT-4LN | 2,556,400 | 2,324,000 | 350 | 90～115 | 904 | 標準3P 2形 | 4セット | |
| | 639281 | SRV351HSWT-3LN | 2,532,200 | 2,302,000 | | | 897 | | 3セット | |
| | 639261 | SRV351HSWT-0LN | 2,443,100 | 2,221,000 | | | 841 | | 0セット | |
| | | オート装置はオプション | | | | | | | | |
| | | 【爪】 | ハイパーゼット爪(HS2660Z)/爪回転外径52cm(耕深12～15cm)水田向き 【注】SRV351HSWのみ爪回転外径53cm | | | | | | | |
| | | 【仕様】 | 前車仕様/ギヤ変速(4段) ステンレスエプロン採用、クイックアシスト機構によりエプロンの跳ね上げ操作性を向上 補助スプリング付きゲージ輪/ゴムコーティング輪 トレッド調整式/20cmの幅広ホイール採用 土付き防止シードカバーゴム/サイドステンレスマッドシールド フローティングシール/鋳物チェーンケースシューズ/鋳物サポートシューズ/組ボルト テーパローラベアリング/幅広延長エプロンを採用 標準オートヒッチ・ジョイント(3L、4L)/キャスタ付きスタンド(オプション品) | | | | | | | |
| | 【トラクタのポイント】 | | 【注】播種機等、重量級アタッチメントを装着する場合は、油圧揚量3t以上のトラクタ推奨 トラクタ排気量は4500cc未満に限る。 | | | | | | | |

ハイパーロータリ SRVシリーズ 快適ゼット爪仕様

ハイパーロータリ



SRV281

KZ3545

すき込みと土揚げの高バランス


| | | |
|--------|-----|--|
| 碎土性 | 3.5 | <div><div></div><div></div><div></div><div></div><div></div></div> |
| 反転すき込み | 4.0 | <div><div></div><div></div><div></div><div></div><div></div></div> |
| 低動力 | 4.0 | <div><div></div><div></div><div></div><div></div><div></div></div> |
| 耐摩耗性 | 3.0 | <div><div></div><div></div><div></div><div></div><div></div></div> |
| 折れにくさ | 2.0 | <div><div></div><div></div><div></div><div></div><div></div></div> |
| 土揚げ性 | 4.5 | <div><div></div><div></div><div></div><div></div><div></div></div> |

| 仕様 | コードNo. | 型 式 | 希望小売価格(円) | | 作業幅 (cm) | 適応トラクタ (ps) | 重量 (kg) | 装 着 方 法 | |
|-----------------|--------|---|-----------|-----------|-------------|----------------|------------|---------|------|
| | | | (税込) | (税抜) | | | | | |
| ホル ダー タイプ | 634611 | SRV241KZWT-4L | 1,871,100 | 1,701,000 | 240 | 60～115 | 719 | 標準3P 2形 | 4セット |
| | 634621 | SRV241KZWT-3L | 1,846,900 | 1,679,000 | | | 712 | | 3セット |
| | 634631 | SRV241KZWT-0L | 1,758,900 | 1,599,000 | | | 656 | | 0セット |
| | 635611 | SRV261KZWT-4L | 1,930,500 | 1,755,000 | 260 | 70～115 | 748 | 標準3P 2形 | 4セット |
| | 635621 | SRV261KZWT-3L | 1,905,200 | 1,732,000 | | | 741 | | 3セット |
| | 635631 | SRV261KZWT-0L | 1,817,200 | 1,652,000 | | | 685 | | 0セット |
| | 636611 | SRV281KZWT-4L | 1,988,800 | 1,808,000 | 280 | 80～115 | 773 | 標準3P 2形 | 4セット |
| | 636621 | SRV281KZWT-3L | 1,964,600 | 1,786,000 | | | 766 | | 3セット |
| | 636631 | SRV281KZWT-0L | 1,876,600 | 1,706,000 | | | 710 | | 0セット |
| 公道 走行 対応 | 634691 | SRV241KZWT-4LN | 1,937,100 | 1,761,000 | 240 | 60～115 | 729 | 標準3P 2形 | 4セット |
| | 634681 | SRV241KZWT-3LN | 1,912,900 | 1,739,000 | | | 722 | | 3セット |
| | 634661 | SRV241KZWT-0LN | 1,824,900 | 1,659,000 | | | 666 | | 0セット |
| | 635691 | SRV261KZWT-4LN | 1,996,500 | 1,815,000 | 260 | 70～115 | 758 | 標準3P 2形 | 4セット |
| | 635681 | SRV261KZWT-3LN | 1,971,200 | 1,792,000 | | | 751 | | 3セット |
| | 635661 | SRV261KZWT-0LN | 1,883,200 | 1,712,000 | | | 695 | | 0セット |
| | 636691 | SRV281KZWT-4LN | 2,054,800 | 1,868,000 | 280 | 80～115 | 783 | 標準3P 2形 | 4セット |
| | 636681 | SRV281KZWT-3LN | 2,030,600 | 1,846,000 | | | 776 | | 3セット |
| | 636661 | SRV281KZWT-0LN | 1,942,600 | 1,766,000 | | | 720 | | 0セット |
| | | オート装置はオプション | | | | | | | |
| | 【爪】 | 快適ゼット爪(KZ3545)/爪回転外径51cm(耕深12～15cm)水田向き | | | | | | | |
| | 【仕様】 | 前車仕様/ギヤ変速(4段) ステンレスエプロン採用、クイックアシスト機構によりエプロンの跳ね上げ操作性を向上 補助スプリング付きゲージ輪/ゴムコーティング輪 トレッド調整式/20cmの幅広ホイール採用 土付き防止シードカバーゴム/サイドステンレスマッドシールド フローティングシール/鋳物チェーンケースシューズ/鋳物サポートシューズ/組ボルト テーパローラベアリング/幅広延長エプロンを採用 標準オートヒッチ・ジョイント(3L、4L)/キャスト付きスタンド(オプション品) | | | | | | | |
| 【トラクタのポイント】 | | 【注】播種機等、重量級アタッチメントを装着する場合は、油圧揚量3t以上のトラクタ推奨 トラクタ排気量は4500cc未満に限る。 | | | | | | | |

耕うん・碎土・整地／ハイパーロータリ

ハイパーロータリ SRVシリーズ 礫地用

ハイパーロータリ




SRV281

| 仕様 | コードNo. | 型 式 | 希望小売価格(円) | | 作業幅 (cm) | 適応トラクタ (ps) | 重量 (kg) | 装 着 方 法 |
|---------------------------------|-------------|--|-----------|-----------|-------------|----------------|------------|---------|
| | | | (税込) | (税抜) | | | | |
| フランジタイプ (6枚)礫地用 (沖縄・離島向け) | 632051 | SRV201CV-2L | 1,951,400 | 1,774,000 | 200 | 60～110 | 761 | 標準3P 2形 |
| | 633051 | SRV221CV-2L | 2,015,200 | 1,832,000 | 220 | 70～110 | 799 | 標準3P 2形 |
| | | オート装置は設定なし | | | | | | |
| | 【爪】 | L爪(C29130)/爪回転外径57cm(耕深12～16cm) | | | | | | |
| | 632151 | SRV201SV-2L | 1,951,400 | 1,774,000 | 200 | 60～110 | 753 | 標準3P 2形 |
| | 633151 | SRV221SV-2L | 2,015,200 | 1,832,000 | 220 | 70～110 | 790 | 標準3P 2形 |
| | | オート装置は設定なし | | | | | | |
| | 【爪】 | S爪(S30130)/爪回転外径56cm(耕深12～16cm) | | | | | | |
| | 【共通仕様】 | 前車仕様/ギヤ変速(4段) スリップクラッチ付きジョイント ステンレスエプロン採用、クイックアシスト機構によりエプロンの跳ね上げ操作性を向上 コバシ独自の『ラセン配列爪軸』を採用し、草やワラの巻き付きを改善 補助スプリング付きゲージ輪/ゴムコーティング輪 トレッド調整式/20cmの幅広ホイール採用 土付き防止シードカバーゴム/サイドステンレスマッドシールド フローティングシール/鋳物チェンケースシューズ/鋳物サポートシューズ/組ボルト テーパーローラベアリング/幅広延長エプロンを採用 2点オートヒッチ付き(2L) | | | | | | |
| | 【トラクタのポイント】 | 【注】播種機等、重量級アタッチメントを装着する場合は、油圧揚量3t以上のトラクタ推奨 トラクタ排気量は4500cc未満に限る。 | | | | | | |

ハイパーロータリ SRZシリーズ ハイパーゼット爪仕様

ハイパーロータリ



SRZ351

HS2995Z

低燃費、高汎用な省力爪


| | | | | | |
|--------|-----|--|--|--|--|
| 碎土性 | 3.0 | | | | |
| 反転すき込み | 3.0 | | | | |
| 低動力 | 5.0 | | | | |
| 耐摩耗性 | 3.0 | | | | |
| 折れにくさ | 3.0 | | | | |
| 土抜け性 | 3.5 | | | | |

| 仕様 | コードNo. | 型 式 | 希望小売価格(円) | | 作業幅 (cm) | 適応トラクタ (ps) | 重量 (kg) | 装 着 方 法 | |
|---|--------|--|-----------|-----------|-------------|----------------|------------|---------|------|
| | | | (税込) | (税抜) | | | | | |
| フ ラ ン ジ タ イ プ (4 枚) | 624911 | SRZ241HST-4L | 2,318,800 | 2,108,000 | 240 | 90～140 | 861 | 標準3P 2形 | 4セット |
| | 624921 | SRZ241HST-3L | 2,293,500 | 2,085,000 | | | 854 | | 3セット |
| | 624931 | SRZ241HST-0L | 2,207,700 | 2,007,000 | | | 798 | | 0セット |
| | 625911 | SRZ261HST-4L | 2,388,100 | 2,171,000 | 260 | 90～140 | 895 | 標準3P 2形 | 4セット |
| | 625921 | SRZ261HST-3L | 2,363,900 | 2,149,000 | | | 888 | | 3セット |
| | 625931 | SRZ261HST-0L | 2,277,000 | 2,070,000 | | | 832 | | 0セット |
| | 626911 | SRZ281HST-4L | 2,483,800 | 2,258,000 | 280 | 95～140 | 928 | 標準3P 2形 | 4セット |
| | 626921 | SRZ281HST-3L | 2,458,500 | 2,235,000 | | | 921 | | 3セット |
| | 626931 | SRZ281HST-0L | 2,372,700 | 2,157,000 | | | 865 | | 0セット |
| 公 道 走 行 対 応 | 624971 | SRZ241HST-4LN | 2,384,800 | 2,168,000 | 240 | 90～140 | 871 | 標準3P 2形 | 4セット |
| | 624981 | SRZ241HST-3LN | 2,359,500 | 2,145,000 | | | 864 | | 3セット |
| | 624961 | SRZ241HST-0LN | 2,273,700 | 2,067,000 | | | 808 | | 0セット |
| | 625971 | SRZ261HST-4LN | 2,454,100 | 2,231,000 | 260 | 90～140 | 905 | 標準3P 2形 | 4セット |
| | 625981 | SRZ261HST-3LN | 2,428,800 | 2,208,000 | | | 898 | | 3セット |
| | 625961 | SRZ261HST-0LN | 2,343,000 | 2,130,000 | | | 842 | | 0セット |
| | 626971 | SRZ281HST-4LN | 2,549,800 | 2,318,000 | 280 | 95～140 | 938 | 標準3P 2形 | 4セット |
| | 626981 | SRZ281HST-3LN | 2,524,500 | 2,295,000 | | | 931 | | 3セット |
| | 626961 | SRZ281HST-0LN | 2,438,700 | 2,217,000 | | | 875 | | 0セット |
| | | オート装置はオプション | | | | | | | |
| | 【爪】 | ハイパーゼット爪(HS2995Z)/爪回転外径58cm(耕深12～15cm)水田・畑向き | | | | | | | |
| | 【仕様】 | PTO:1000回転用 前車仕様/ギヤ変速(2段) ステンレスエプロン採用、クイックアシスト機構によりエプロンの跳ね上げ操作性を向上 コバシ独自の『ラセン配列爪軸』を採用し、草やワラの巻き付きを改善 補助スプリング付きゲージ輪/ゴムコーティング輪(グリス注入口付) トレッド調整式/25cmの幅広ホイール採用 土付き防止シードカバーゴム/サイドステンレスマッドシールド 鋳物チェンケースシューズ/鋳物サポートシューズ/組ボルト テーパローラベアリング/幅広延長エプロンを採用 標準オートヒッチ・ジョイント(3L、4L) | | | | | | | |
| 【トラクタのポイント】 | | 【注】PTO:1000回転仕様のトラクタに限る | | | | | | | |

耕うん・碎土・整地／ハイパーロータリ

ハイパーロータリ SRZシリーズ ハイパーゼット爪仕様

ハイパーロータリ



SRZ351

HS2995Z


低燃費、高汎用な省力爪

| | | | | | |
|--------|-----|--|--|--|--|
| 砕土性 | 3.0 | | | | |
| 反転すき込み | 3.0 | | | | |
| 低動力 | 5.0 | | | | |
| 耐摩耗性 | 3.0 | | | | |
| 折れにくさ | 3.0 | | | | |
| 土抜け性 | 3.5 | | | | |

| 仕様 | コードNo. | 型 式 | 希望小売価格(円) | | 作業幅 (cm) | 適応トラクタ (ps) | 重量 (kg) | 装 着 方 法 |
|-----------------|-------------------------|--|--------------------------|-----------|-------------|----------------|------------|------------|
| | | | (税込) | (税抜) | | | | |
| フランジタイプ (4枚) | 624951 | SRZ241HS-2L | 2,207,700 | 2,007,000 | 240 | 90～140 | 883 | 標準3P 2形 |
| | 625951 | SRZ261HS-2L | 2,277,000 | 2,070,000 | 260 | 90～140 | 917 | 標準3P 2形 |
| | 626951 | SRZ281HS-2L | 2,372,700 | 2,157,000 | 280 | 95～140 | 950 | 標準3P 2形 |
| | 627951 | SRZ301HS-2L | 2,566,300 | 2,333,000 | 300 | 100～140 | 990 | 標準3P 2形 |
| | 629951 | SRZ351HS-2L | 2,710,400 | 2,464,000 | 350 | 100～140 | 1096 | 標準3P 2・3N形 |
| | オート装置の設定なし | | | | | | | |
| | 624901 | SRZ241HS-2LN | 2,273,700 | 2,067,000 | 240 | 90～140 | 893 | 標準3P 2形 |
| | 625901 | SRZ261HS-2LN | 2,343,000 | 2,130,000 | 260 | 90～140 | 927 | 標準3P 2形 |
| | 626901 | SRZ281HS-2LN | 2,438,700 | 2,217,000 | 280 | 95～140 | 960 | 標準3P 2形 |
| | 627901 | SRZ301HS-2LN | 2,632,300 | 2,393,000 | 300 | 100～140 | 1000 | 標準3P 2形 |
| | 629901 | SRZ351HS-2LN | 2,776,400 | 2,524,000 | 350 | 100～140 | 1106 | 標準3P 2・3N形 |
| | オート装置の設定なし(公道走行対応キット付き) | | | | | | | |
| | 【爪】 | ハイパーゼット爪(HS2995Z)/爪回転外径58cm(耕深12～15cm)水田・畑向き | | | | | | |
| | 【仕様】 | PTO: 1000回転用 前車仕様/ギヤ変速(2段) ステンレスエプロン採用、クイックアシスト機構によりエプロンの跳ね上げ操作性を向上 コバシ独自の『ラセン配列爪軸』を採用し、草やワラの巻き付きを改善 補助スプリング付きゲージ輪/ゴムコーティング輪(グリス注入口付) トレッド調整式/25cmの幅広ホイール採用 土付き防止シードカバーゴム/サイドステンレスマッドシールド 鋳物チェーンケースシューズ/鋳物サポートシューズ/組ボルト テーパーローラベアリング/幅広延長エプロンを採用 2点オートヒッチ付き(2L) | | | | | | |
| 【トラクタのポイント】 | | | 【注】PTO: 1000回転仕様のトラクタに限る | | | | | |

ハイパーロータリ SRZシリーズ 快適ゼット爪仕様

ハイパーロータリ



SRZ351

KZ2705

すき込み重視の高性能爪


| | | |
|--------|-----|--|
| 碎土性 | 4.5 | |
| 反転すき込み | 4.5 | |
| 低動力 | 4.0 | |
| 耐摩耗性 | 3.5 | |
| 折れにくさ | 3.5 | |
| 土抜け性 | 3.0 | |

| 仕様 | コードNo. | 型 式 | 希望小売価格(円) | | 作業幅 (cm) | 適応トラクタ (ps) | 重量 (kg) | 装 着 方 法 | | |
|---|--------|--|-----------|-----------|-------------|----------------|------------|------------|------|--|
| | | | (税込) | (税抜) | | | | | | |
| フ ラ ン ジ タ イ プ (4 枚) | 624311 | SRZ241KZT-4L | 2,318,800 | 2,108,000 | 240 | 90～140 | 865 | 標準3P 2形 | 4セット | |
| | 624321 | SRZ241KZT-3L | 2,293,500 | 2,085,000 | | | 858 | | 3セット | |
| | 624331 | SRZ241KZT-0L | 2,207,700 | 2,007,000 | | | 802 | | 0セット | |
| | 625311 | SRZ261KZT-4L | 2,388,100 | 2,171,000 | 260 | 90～140 | 899 | 標準3P 2形 | 4セット | |
| | 625321 | SRZ261KZT-3L | 2,363,900 | 2,149,000 | | | 892 | | 3セット | |
| | 625331 | SRZ261KZT-0L | 2,277,000 | 2,070,000 | | | 836 | | 0セット | |
| | 626311 | SRZ281KZT-4L | 2,483,800 | 2,258,000 | 280 | 95～140 | 932 | 標準3P 2形 | 4セット | |
| | 626321 | SRZ281KZT-3L | 2,458,500 | 2,235,000 | | | 925 | | 3セット | |
| | 626331 | SRZ281KZT-0L | 2,372,700 | 2,157,000 | | | 869 | | 0セット | |
| | | オート装置はオプション | | | | | | | | |
| | 624351 | SRZ241KZ-2L | 2,207,700 | 2,007,000 | 240 | 90～140 | 887 | 標準3P 2形 | | |
| | 625351 | SRZ261KZ-2L | 2,277,000 | 2,070,000 | 260 | 90～140 | 921 | 標準3P 2形 | | |
| | 626351 | SRZ281KZ-2L | 2,372,700 | 2,157,000 | 280 | 95～140 | 955 | 標準3P 2形 | | |
| | 627351 | SRZ301KZ-2L | 2,566,300 | 2,333,000 | 300 | 100～140 | 995 | 標準3P 2形 | | |
| | 629351 | SRZ351KZ-2L | 2,710,400 | 2,464,000 | 350 | 100～140 | 1102 | 標準3P 2・3N形 | | |
| | | オート装置の設定なし | | | | | | | | |
| | 【爪】 | 快適ゼット爪(KZ2705)/爪回転外径58cm(耕深12～15cm)水田・畑向き | | | | | | | | |
| | 【仕様】 | PTO:1000回転用 前車仕様/ギヤ変速(2段) ステンレスエプロン採用、クイックアシスト機構によりエプロンの跳ね上げ操作性を向上 コバシ独自の『ラセン配列爪軸』を採用し、草やワラの巻き付きを改善 補助スプリング付きゲージ輪/ゴムコーティング輪(グリス注入口付) トレッド調整式/25cmの幅広ホイール採用 土付き防止シードカバーゴム/サイドステンレスマッドシールド 鋳物チェーンケースシューズ/鋳物サポートシューズ/組ボルト テーパローラベアリング/幅広延長エプロンを採用 標準オートヒッチ・ジョイント(3L、4L)/2点オートヒッチ付き(2L) | | | | | | | | |
| 【トラクタのポイント】 | | 【注】PTO:1000回転仕様のトラクタに限る | | | | | | | | |

耕うん・碎土・整地／ハイパーロータリ

ハイパーロータリ SRZシリーズ 快適ゼット爪仕様

ハイパーロータリ



SRZ351

KZ2705


すき込み重視の高性能爪

| | | |
|--------|-----|--|
| 碎土性 | 4.5 | |
| 反転すき込み | 4.5 | |
| 低動力 | 4.0 | |
| 耐摩耗性 | 3.5 | |
| 折れにくさ | 3.5 | |
| 土抜け性 | 3.0 | |

| 仕様 | コードNo. | 型 式 | 希望小売価格(円) | | 作業幅 (cm) | 適応トラクタ (ps) | 重量 (kg) | 装 着 方 法 | |
|--|--------|---|-----------|-----------|-------------|----------------|------------|------------|------|
| | | | (税込) | (税抜) | | | | | |
| フ ラ ン ジ タ イ プ (4枚)公道走行 対応 キ ツ ト 付 き | 624371 | SRZ241KZT-4LN | 2,384,800 | 2,168,000 | 240 | 90～140 | 875 | 標準3P 2形 | 4セット |
| | 624381 | SRZ241KZT-3LN | 2,359,500 | 2,145,000 | | | 868 | | 3セット |
| | 624361 | SRZ241KZT-0LN | 2,273,700 | 2,067,000 | | | 812 | | 0セット |
| | 625371 | SRZ261KZT-4LN | 2,454,100 | 2,231,000 | 260 | 90～140 | 909 | 標準3P 2形 | 4セット |
| | 625381 | SRZ261KZT-3LN | 2,428,800 | 2,208,000 | | | 902 | | 3セット |
| | 625361 | SRZ261KZT-0LN | 2,343,000 | 2,130,000 | | | 846 | | 0セット |
| | 626371 | SRZ281KZT-4LN | 2,549,800 | 2,318,000 | 280 | 95～140 | 942 | 標準3P 2形 | 4セット |
| | 626381 | SRZ281KZT-3LN | 2,524,500 | 2,295,000 | | | 935 | | 3セット |
| | 626361 | SRZ281KZT-0LN | 2,438,700 | 2,217,000 | | | 879 | | 0セット |
| | | オート装置はオプション | | | | | | | |
| | 624301 | SRZ241KZ-2LN | 2,273,700 | 2,067,000 | 240 | 90～140 | 897 | 標準3P 2形 | |
| | 625301 | SRZ261KZ-2LN | 2,343,000 | 2,130,000 | 260 | 90～140 | 931 | 標準3P 2形 | |
| | 626301 | SRZ281KZ-2LN | 2,438,700 | 2,217,000 | 280 | 95～140 | 965 | 標準3P 2形 | |
| | 627301 | SRZ301KZ-2LN | 2,632,300 | 2,393,000 | 300 | 100～140 | 1005 | 標準3P 2形 | |
| | 629301 | SRZ351KZ-2LN | 2,776,400 | 2,524,000 | 350 | 100～140 | 1112 | 標準3P 2・3N形 | |
| | | オート装置の設定なし | | | | | | | |
| | 【爪】 | 快適ゼット爪(KZ2705)/爪回転外径58cm(耕深12～15cm)水田・畑向き | | | | | | | |
| | 【仕様】 | PTO:1000回転用 前車仕様/ギヤ変速(2段) ステンレスエプロン採用、クイックアシスト機構によりエプロンの跳ね上げ操作性を向上 コバシ独自の『ラセン配列爪軸』を採用し、草やワラの巻き付きを改善 補助スプリング付きゲージ輪/ゴムコーティング輪(グリス注入口付) トレッド調整式/25cmの幅広ホイール採用 土付き防止シードカバーゴム/サイドステンレスマッドシールド 鋳物チェーンケースシューズ/鋳物サポートシューズ/組ボルト テーパーローラベアリング/幅広延長エプロンを採用 標準オートヒッチ・ジョイント(3L、4L)/2点オートヒッチ付き(2L) | | | | | | | |
| 【トラクタのポイント】 | | 【注】PTO:1000回転仕様のトラクタに限る | | | | | | | |

ハイパーロータリ SRZシリーズ 強力ゼット爪仕様

ハイパーロータリ



SRZ351

113EZ

折れにくく、高性能


| | | |
|--------|-----|--|
| 碎土性 | 4.5 | <div><div></div><div></div><div></div><div></div><div></div></div> |
| 反転すき込み | 4.5 | <div><div></div><div></div><div></div><div></div><div></div></div> |
| 低動力 | 3.5 | <div><div></div><div></div><div></div><div></div><div></div></div> |
| 耐摩耗性 | 4.0 | <div><div></div><div></div><div></div><div></div><div></div></div> |
| 折れにくさ | 5.0 | <div><div></div><div></div><div></div><div></div><div></div></div> |
| 土抜け性 | 2.5 | <div><div></div><div></div><div></div><div></div><div></div></div> |

| 仕様 | コードNo. | 型 式 | 希望小売価格(円) | | 作業幅 (cm) | 適応トラクタ (ps) | 重量 (kg) | 装 着 方 法 | |
|-----------------|--------|--|-----------|-----------|-------------|----------------|------------|---------|------|
| | | | (税込) | (税抜) | | | | | |
| フランジタイプ (4枚) | 624711 | SRZ241ET-4L | 2,318,800 | 2,108,000 | 240 | 90～140 | 880 | 標準3P 2形 | 4セット |
| | 624721 | SRZ241ET-3L | 2,293,500 | 2,085,000 | | | 873 | | 3セット |
| | 624731 | SRZ241ET-0L | 2,207,700 | 2,007,000 | | | 817 | | 0セット |
| | 625711 | SRZ261ET-4L | 2,388,100 | 2,171,000 | 260 | 90～140 | 916 | 標準3P 2形 | 4セット |
| | 625721 | SRZ261ET-3L | 2,363,900 | 2,149,000 | | | 909 | | 3セット |
| | 625731 | SRZ261ET-0L | 2,277,000 | 2,070,000 | | | 853 | | 0セット |
| | 626711 | SRZ281ET-4L | 2,483,800 | 2,258,000 | 280 | 95～140 | 950 | 標準3P 2形 | 4セット |
| | 626721 | SRZ281ET-3L | 2,458,500 | 2,235,000 | | | 943 | | 3セット |
| | 626731 | SRZ281ET-0L | 2,372,700 | 2,157,000 | | | 887 | | 0セット |
| | | オート装置はオプション | | | | | | | |
| | 624751 | SRZ241E-2L | 2,207,700 | 2,007,000 | 240 | 90～140 | 902 | 標準3P 2形 | |
| | 625751 | SRZ261E-2L | 2,277,000 | 2,070,000 | 260 | 90～140 | 938 | 標準3P 2形 | |
| | 626751 | SRZ281E-2L | 2,372,700 | 2,157,000 | 280 | 95～140 | 972 | 標準3P 2形 | |
| | 627751 | SRZ301E-2L | 2,566,300 | 2,333,000 | 300 | 100～140 | 1014 | 標準3P 2形 | |
| | | オート装置の設定なし | | | | | | | |
| | 【爪】 | 強力ゼット爪(113EZ)/爪回転外径60cm(耕深12～15cm)石の多い水田・畑向き | | | | | | | |
| | 【仕様】 | PTO:1000回転用 前車仕様/ギヤ変速(2段) ステンレスエプロン採用、クイックアシスト機構によりエプロンの跳ね上げ操作性を向上 コバシ独自の『ラセン配列爪軸』を採用し、草やワラの巻き付きを改善 補助スプリング付きゲージ輪/ゴムコーティング輪(グリス注入口付) トレッド調整式/25cmの幅広ホイール採用 土付き防止シードカバーゴム/サイドステンレスマッドシールド 鋳物チェーンケースシューズ/鋳物サポートシューズ/組ボルト テーパローラベアリング/幅広延長エプロンを採用 標準オートヒッチ・ジョイント(3L、4L)/2点オートヒッチ付き(2L) | | | | | | | |
| 【トラクタのポイント】 | | 【注】PTO:1000回転仕様のトラクタに限る | | | | | | | |

耕うん・碎土・整地／ハイパーロータリ

ハイパーロータリ SRZシリーズ 強力ゼット爪仕様

ハイパーロータリ



SRZ351

113EZ


折れにくく、高性能

| | | | | | | | | |
|--------|-----|--|--|--|--|--|--|--|
| 碎土性 | 4.5 | | | | | | | |
| 反転すき込み | 4.5 | | | | | | | |
| 低動力 | 3.5 | | | | | | | |
| 耐摩耗性 | 4.0 | | | | | | | |
| 折れにくさ | 5.0 | | | | | | | |
| 土抜け性 | 2.5 | | | | | | | |

| 仕様 | コードNo. | 型 式 | 希望小売価格(円) | | 作業幅 (cm) | 適応トラクタ (ps) | 重量 (kg) | 装 着 方 法 | | |
|--------------------------------|--------|--|-----------|-----------|-------------|----------------|------------|---------|------|--|
| | | | (税込) | (税抜) | | | | | | |
| フランジタイプ (4枚)公道走行対応 キット付き | 624771 | SRZ241ET-4LN | 2,384,800 | 2,168,000 | 240 | 90～140 | 890 | 標準3P 2形 | 4セット | |
| | 624781 | SRZ241ET-3LN | 2,359,500 | 2,145,000 | | | 883 | | 3セット | |
| | 624761 | SRZ241ET-0LN | 2,273,700 | 2,067,000 | | | 827 | | 0セット | |
| | 625771 | SRZ261ET-4LN | 2,454,100 | 2,231,000 | 260 | 90～140 | 926 | 標準3P 2形 | 4セット | |
| | 625781 | SRZ261ET-3LN | 2,428,800 | 2,208,000 | | | 919 | | 3セット | |
| | 625761 | SRZ261ET-0LN | 2,343,000 | 2,130,000 | | | 863 | | 0セット | |
| | 626771 | SRZ281ET-4LN | 2,549,800 | 2,318,000 | 280 | 95～140 | 960 | 標準3P 2形 | 4セット | |
| | 626781 | SRZ281ET-3LN | 2,524,500 | 2,295,000 | | | 953 | | 3セット | |
| | 626761 | SRZ281ET-0LN | 2,438,700 | 2,217,000 | | | 897 | | 0セット | |
| | | オート装置はオプション | | | | | | | | |
| | 624701 | SRZ241E-2LN | 2,273,700 | 2,067,000 | 240 | 90～140 | 912 | 標準3P 2形 | | |
| | 625701 | SRZ261E-2LN | 2,343,000 | 2,130,000 | 260 | 90～140 | 948 | 標準3P 2形 | | |
| | 626701 | SRZ281E-2LN | 2,438,700 | 2,217,000 | 280 | 95～140 | 982 | 標準3P 2形 | | |
| | 627701 | SRZ301E-2LN | 2,632,300 | 2,393,000 | 300 | 100～140 | 1024 | 標準3P 2形 | | |
| | | オート装置の設定なし | | | | | | | | |
| | 【爪】 | 強力ゼット爪(113EZ)/爪回転外径60cm(耕深12～15cm)石の多い水田・畑向き | | | | | | | | |
| | 【仕様】 | PTO:1000回転用 前車仕様/ギヤ変速(2段) ステンレスエプロン採用、クイックアシスト機構によりエプロンの跳ね上げ操作性を向上 コバシ独自の『ラセン配列爪軸』を採用し、草やワラの巻き付きを改善 補助スプリング付きゲージ輪/ゴムコーティング輪(グリス注入口付) トレッド調整式/25cmの幅広ホイール採用 土付き防止シードカバーゴム/サイドステンレスマッドシールド 鋳物チェンケースシューズ/鋳物サポートシューズ/組ボルト テーパーローラベアリング/幅広延長エプロンを採用 標準オートヒッチ・ジョイント(3L、4L)/2点オートヒッチ付き(2L) | | | | | | | | |
| 【トラクタのポイント】 | | 【注】PTO:1000回転仕様のトラクタに限る | | | | | | | | |

ハイパーロータリ SRZ-Jシリーズ Sゼット爪仕様

ハイパーロータリ



SRZ351

SE3012Z

優れた碎土性、快適形状で
動力を低減

| | | | | | |
|--------|-----|--|--|--|--|
| 碎土性 | 5.0 | | | | |
| 反転すき込み | 3.0 | | | | |
| 低動力 | 3.0 | | | | |
| 耐摩耗性 | 5.0 | | | | |
| 折れにくさ | 5.0 | | | | |
| 土抜け性 | 2.0 | | | | |

| 仕様 | コードNo. | 型 式 | 希望小売価格(円) | | 作業幅 (cm) | 適応トラクタ (ps) | 重量 (kg) | 装 着 方 法 |
|---|--------|--|-------------------------|-----------|-------------|----------------|------------|------------|
| | | | (税込) | (税抜) | | | | |
| フ ラ ン ジ タ イ プ (6 枚) | 626851 | SRZ281J-2L | 2,436,500 | 2,215,000 | 280 | 95～160 | 1041 | 標準3P 2形 |
| | 627851 | SRZ301J-2L | 2,702,700 | 2,457,000 | 300 | 100～160 | 1086 | 標準3P 2形 |
| | 629851 | SRZ351J-2L | 2,846,800 | 2,588,000 | 350 | 100～160 | 1180 | 標準3P 2・3N形 |
| | | オート装置は設定なし | | | | | | |
| | 626801 | SRZ281J-2LN | 2,502,500 | 2,275,000 | 280 | 95～160 | 1051 | 標準3P 2形 |
| | 627801 | SRZ301J-2LN | 2,768,700 | 2,517,000 | 300 | 100～160 | 1096 | 標準3P 2形 |
| | 629801 | SRZ351J-2LN | 2,912,800 | 2,648,000 | 350 | 100～160 | 1190 | 標準3P 2・3N形 |
| | | オート装置は設定なし(公道走行対応キット付き) | | | | | | |
| | 【爪】 | Sゼット爪(SE3012)/爪回転外径56cm(深耕12～15cm)畑向き | | | | | | |
| | 【仕様】 | PTO:1000回転用 前車仕様/ギヤ変速(2段) ステンレスエプロン採用、クイックアシスト機構によりエプロンの跳ね上げ操作性を向上 コバシ独自の『ラセン配列爪軸』を採用し、草やワラの巻き付きを改善 補助スプリング付きゲージ輪/ゴムコーティング輪(グリス注入口付) トレッド調整式/25cmの幅広ホイール採用 土付き防止シードカバーゴム/サイドステンレスマッドシールド 鋳物チェンケースシューズ/鋳物サポートシューズ/組ボルト テーパーローラベアリング/幅広延長エプロンを採用 2点オートヒッチ付き(2L) | | | | | | |
| 【トラクタのポイント】 | | | 【注】PTO:1000回転仕様のトラクタに限る | | | | | |

耕
う
ん
・
碎
土
・
整
地
／
ハ
イ
パ
ー
ロ
ー
タ
リ

アップカッター SUVシリーズ(50～100ps)

アップカッター



SUV260

| 仕様 | コードNo. | 型 式 | 希望小売価格(円) | | 作業幅 (cm) | 適応トラクタ (ps) | 重量 (kg) | 装 着 方 法 | |
|-----------------|------------|--|-----------|-----------|-------------|----------------|------------|-----------|------|
| | | | (税込) | (税抜) | | | | | |
| アップカッター (逆転) | 602910 | SUV200T-4L | 1,575,200 | 1,432,000 | 200 | 50～100 | 700 | 標準3P 1・2形 | 4セット |
| | 602920 | SUV200T-3L | 1,551,000 | 1,410,000 | | | 693 | | 3セット |
| | 602930 | SUV200T-0L | 1,465,200 | 1,332,000 | | | 637 | | 0セット |
| | 603910 | SUV220T-4L | 1,629,100 | 1,481,000 | 220 | 55～100 | 734 | 標準3P 1・2形 | 4セット |
| | 603920 | SUV220T-3L | 1,603,800 | 1,458,000 | | | 727 | | 3セット |
| | 603930 | SUV220T-0L | 1,519,100 | 1,381,000 | | | 671 | | 0セット |
| | 604910 | SUV240T-4L | 1,683,000 | 1,530,000 | 240 | 70～100 | 782 | 標準3P 2形 | 4セット |
| | 604920 | SUV240T-3L | 1,658,800 | 1,508,000 | | | 775 | | 3セット |
| | 604930 | SUV240T-0L | 1,573,000 | 1,430,000 | | | 719 | | 0セット |
| | 605910 | SUV260T-4L | 1,735,800 | 1,578,000 | 260 | 70～100 | 816 | 標準3P 2形 | 4セット |
| | 605920 | SUV260T-3L | 1,711,600 | 1,556,000 | | | 809 | | 3セット |
| | 605930 | SUV260T-0L | 1,626,900 | 1,479,000 | | | 753 | | 0セット |
| 公道走行対応 | 604990 | SUV240T-4LN | 1,746,800 | 1,588,000 | 240 | 70～100 | 792 | 標準3P 2形 | 4セット |
| | 604980 | SUV240T-3LN | 1,722,600 | 1,566,000 | | | 785 | | 3セット |
| | 604960 | SUV240T-0LN | 1,636,800 | 1,488,000 | | | 729 | | 0セット |
| | 605990 | SUV260T-4LN | 1,800,700 | 1,637,000 | 260 | 70～100 | 826 | 標準3P 2形 | 4セット |
| | 605980 | SUV260T-3LN | 1,776,500 | 1,615,000 | | | 819 | | 3セット |
| | 605960 | SUV260T-0LN | 1,691,800 | 1,538,000 | | | 763 | | 0セット |
| | オート装置は設定なし | | | | | | | | |
| | 【爪】 | 爪取付けフランジタイプ(アップカッターセット爪)/爪回転外径52cm(耕深12～15cm) | | | | | | | |
| | 【仕様】 | 前車仕様/ギヤ変速(4段) 補助スプリング付きゲージ輪(ゴムコーティング)/トレッド調整式 土付き防止のシールドカバーゴム・サイドステンレス板 ロータリ後方レーキ付き 鋳物チェーンケースシューズ・サポートシューズ採用により耐久性アップ 組みボルト採用によりメンテナンス性アップ 標準オートヒッチ付き(3L、4L) | | | | | | | |

スピードハローソニック SHVシリーズ(100～175ps)

スピードハローソニック



SHV320

| 仕様 | コードNo. | 型 式 | 希望小売価格(円) | | 作業幅 (cm) | 適応トラクタ (ps) | 重量 (kg) | 装 着 方 法 | |
|---|--------|--|-----------|-----------|-------------|----------------|------------|-----------|----|
| | | | (税込) | (税抜) | | | | | |
| フ ラ ン ジ タ イ プ (6枚) | 616960 | ※ SHV280-1L | 3,295,600 | 2,996,000 | 280 | 100～135 | 1381 | 標準3P 2・3形 | 直装 |
| | 618960 | ※ SHV320-1L | 3,766,400 | 3,424,000 | 320 | 115～175 | 1543 | | |
| | | オート装置は設定なし | | | | | | | |
| | 【爪】 | 1フランジに6本配列/両端外向き(ゼット爪)/爪回転外径52cm(耕深8～15cm) | | | | | | | |
| | 【仕様】 | 【※印は受注生産】生産時期につきましては担当営業所へ問い合わせください ギヤ変速(4段) 耕深調整(カゴローラ標準装備) 機体前方にディスクを配置 ゴムスプリング機構採用 シールドカバー2層構造 特殊爪配列を採用し、耕うん負荷軽減 | | | | | | | |
| 公 道 走 行 対 応 | 616910 | ※ SHV280-1LN | 3,358,300 | 3,053,000 | 280 | 100～135 | 1391 | 標準3P 2・3形 | 直装 |
| | 618910 | ※ SHV320-1LN | 3,829,100 | 3,481,000 | 320 | 115～175 | 1553 | 標準3P 2・3形 | 直装 |
| | | オート装置は設定なし | | | | | | | |
| | 【爪】 | 1フランジに6本配列/両端外向き(ゼット爪)/爪回転外径52cm(耕深8～15cm) | | | | | | | |
| | 【仕様】 | 【※印は受注生産】生産時期につきましては担当営業所へ問い合わせください ギヤ変速(4段) 耕深調整(カゴローラ標準装備) 機体前方にディスクを配置 ゴムスプリング機構採用 シールドカバー2層構造 特殊爪配列を採用し、耕うん負荷軽減 | | | | | | | |
| 【トラクタのポイント】 | | 【注】トラクタ重量4t以上推奨 | | | | | | | |

耕うん・碎土・整地／スピードハローソニック

中型ロータリ用 アタッチメント

| 用途 | 品 名 | コードNo. | 型 式 | 希望小売価格(円) | | 規 格 (単位) | 適応作業機 |
|-----------------------|---|---------|---|-----------|---------|-------------|--------------|
| | | | | (税込) | (税抜) | | |
| あ ぜ 際 処 理 | サイドディスク  | 4072880 | SDK40KJM-R | 66,000 | 60,000 | 右側 | SJ/SF |
| | | 4072879 | SDK40KJM-L | 66,000 | 60,000 | 左側 | SJ/SF |
| | | 【仕様】 | あぜ際処理 | | | | |
| | | 4072887 | SDK40FTF-R-2 | 72,820 | 66,200 | 右側 | FTF |
| | | 【仕様】 | エプロン跳ね上げ状態での作業不可のため、ディスクの後方取付けは不可 | | | | |
| | サイドディスクS  | 4072894 | SDK40S-KJM | 111,100 | 101,000 | 右側 | SJ/SF |
| | | 【仕様】 | あぜ際処理/整形器付き | | | | |
| | 反転板付き ディスク  | 4073150 | KND4-P | 68,200 | 62,000 | | SJ/SF |
| | | 【仕様】 | あぜ際処理 | | | | |
| | サイドスキ  | 4070464 | SS-M | 56,980 | 51,800 | 右側 | SJ/SF |
| | | 【仕様】 | あぜ際処理 | | | | |
| マ ル チ | 平畦マルチ  | 0010020 | RML18M | 310,200 | 282,000 | | SJ/SF |
| | | 【仕様】 | 畦幅(70~150cm)/畦高さ(5~10cm) エプロンを取付けたまま専用取付け金具で取付けるタイプ ※SF後車仕様は金具の取り付け不可 | | | | |
| | | 4072849 | RML18X | 308,000 | 280,000 | | SJ/SF FTF |
| | | 【仕様】 | 畦幅(70~150cm)/畦高さ(5~10cm) エプロンを取付けたままリヤーヒッチに取付けるタイプ/リヤーヒッチ別売 | | | | |
| | 平高マルチ  | 4070041 | PHMV19KJ | 310,200 | 282,000 | | SJ/SF |
| | | 【仕様】 | 畦幅(70~175cm)/畦高さ(25cm) エプロンを取外して専用取付け金具で取付けるタイプ ※SF後車仕様は金具の取り付け不可 | | | | |

【注】アタッチメントは取付け金具等の関係上、ロータリ型式を明示の上ご注文ください。



中型ロータリ用 アタッチメント

| 用途 | 品 名 | コードNo. | 型 式 | 希望小売価格(円) | | 規 格 (単位) | 適応作業機 |
|------|---|---|--|-----------|---------|-------------|--------------------------|
| | | | | (税込) | (税抜) | | |
| 尾輪 | <div> 尾輪キット  </div> | 8054179 | BK-J2 | 72,820 | 66,200 | | SJ/SF/FTF |
| | | 【仕様】 | 尾輪の仕組み左右と取付けブラケットのセット | | | | |
| うね立て | リッジャ | 4073213 | KR-R | 113,300 | 103,000 | 右側 | 底幅12.5～18.5cm 標準エプロン用 |
| | | 4073212 | KR-L | 113,300 | 103,000 | 左側 | 底幅12.5～18.5cm 標準エプロン用 |
| | | 【仕様】 | 【注】フレームパイプのφ89.1の機種に対応(SF,KJL,FTF) 【注】オート装置との併用使用不可 | | | | |
| | サイドリッジャ | 4071496 | SR16R-KJ 【在庫販売】 | 82,060 | 74,600 | 右側 | 底幅10～16cm 三ツ割エプロン用 |
| | | 4071497 | SR16L-KJ 【在庫販売】 | 82,060 | 74,600 | 左側 | 底幅10～16cm 三ツ割エプロン用 |
| | | 【仕様】 | リヤーヒッチに取り付けるタイプ/リヤーヒッチ別売 【注】アタッチメントは金具取付等の関係上、ロータリ型式を明示の上ご注文ください。 | | | | |
| ヒッチ | <div> リヤーヒッチ  </div> | E060012 | RH16S1 | 80,850 | 73,500 | 60角×137cm | SJ160 |
| | | E060013 | RH17S1 | 82,060 | 74,600 | 60角×157cm | SJ170.180 SF180 |
| | | E060014 | RH19S1 | 84,370 | 76,700 | 60角×177cm | SF190.200 |
| | | E060015 | RH22S1 | 85,470 | 77,700 | 60角×197cm | SF220 |
| | | 6550176 | RH17F1 | 82,060 | 74,600 | 60角×157cm | FTF182 |
| | | 6550177 | RH19F1 | 84,370 | 76,700 | 60角×177cm | FTF202 |
| | | 6550178 | RH21F1 | 85,470 | 77,700 | 60角×197cm | FTF222 |
| | | 【注】アタッチメントは取付け金具等の関係上、ロータリ型式を明示の上ご注文ください。 | | | | | |

大型ロータリ用 アタッチメント


| 用途 | 品 名 | コードNo. | 型 式 | 希望小売価格(円) | | 規 格 (単位) | 適応作業機 |
|-------|--|---------|--|-----------|---------|-------------|---|
| | | | | (税込) | (税抜) | | |
| うね立て | リッジャ | 4073213 | KR-R | 113,300 | 103,000 | 右側 | 底幅12.5～18.5cm 標準エプロン用 |
| | | 4073212 | KR-L | 113,300 | 103,000 | 左側 | 底幅12.5～18.5cm 標準エプロン用 |
| | | 【仕様】 | 【注】フレームパイプのφ89.1の機種に対応(FTE、SE、SV、KRV、SRV) 【注】オート装置との併用使用不可 【注】リヤーヒッチに取り付けるタイプ/リヤーヒッチ別売 | | | | |
| | サイドリッジャ | 4071496 | SR16R-KJ 【在庫販売】 | 82,060 | 74,600 | 右側 | 底幅10～16cm 三ツ割エプロン用 |
| | | 4071497 | SR16L-KJ 【在庫販売】 | 82,060 | 74,600 | 左側 | 底幅10～16cm 三ツ割エプロン用 |
| | | 【仕様】 | リヤーヒッチに取り付けるタイプ/リヤーヒッチ別売 【注】アタッチメントは金具取付等の関係上、ロータリ型式を明示の上ご注文ください。 | | | | |
| | スタンドセット | 8052500 | RS-KV | 103,950 | 94,500 | | FTV SRV |
| | | 【仕様】 | キャスター付きスタンド スタンドを取付けたまま、標準オートヒッチによる装着可能 【注】SRV-2L,FTV-2Lはマッチング不良の為取付け不可 【注】サイドディスクを除く各種アタッチメント装着時は取付け不可 | | | | |
| 取付ヒッチ | リヤーヒッチ (写真は RH-KR2)  | 6560053 | RH20E | 85,470 | 77,700 | 60角×187cm | FTE202 SE201 |
| | | 6560054 | RH22E | 85,470 | 77,700 | 60角×207cm | FTE222 SE221 |
| | | 6560055 | RH24E | 85,470 | 77,700 | 60角×227cm | FTE242 SE241 |
| | | 4073034 | RH-KR2 | 97,020 | 88,200 | 60角×207cm | SE/SV/SRV/SRZ SUV/FTV 【注】適応作業幅 200cm以上 |
| | | 4070286 | RH-KR2-2 | 106,260 | 96,600 | 60角×227cm | SE/SV/SRV/SRZ SUV/FTV 【注】適応作業幅 240cm以上 |
| | | 【仕様】 | ハンドル式高さ調整リヤーヒッチ 【注】SRZに取付ける場合は エンチョウプレートキットRH-E(4073054)が別途必要 【注】SRV-2L,SRZ-2Lには,ボルトM16×70(9011969)6本,UナットM16(9290078)6個必要 【注】SUV適応作業幅280cmまで | | | | |
| | 【注】アタッチメントは取付け金具等の関係上、ロータリ型式を明示の上ご注文ください。(S/SVヒッチでの装着不可) | | | | | | |

大型ロータリ用 アタッチメント

| 用途 | 品 名 | コードNo. | 型 式 | 希望小売価格(円) | | 規 格 (単位) | 適応作業機 |
|-----|--|---------|--|-----------|---------|-------------|------------------------------|
| | | | | (税込) | (税抜) | | |
| マルチ | 平畦マルチ  | 4072849 | RML18X | 308,000 | 280,000 | | SE/SV/SRV/SRZ FTE/FTV/SUV |
| | | 【仕様】 | 畦幅70～150cm/畦高さ5～10cm 適応作業幅(180～240cmに限る) エプロンを取付けたままリヤーヒッチに取付けるタイプ(リヤーヒッチ別売) | | | | |
| | | 4071242 | RML18C | 310,200 | 282,000 | | SE/SV/SRV FTV |
| | | 【仕様】 | 畦幅70～150cm/畦高さ5～10cm 適応作業幅(180～240cmに限る) エプロンを取付けたまま専用取付け金具で取付けるタイプ 【注】FTV,SRV-2Lは取付け部干渉のため取付け不可 SRZはチェンスパンが長く調整範囲から外れるため取付け不可 | | | | |
| | 平高マルチ  | 4071168 | PHMV19C | 310,200 | 282,000 | | SE/SV/SRV |
| | | 【仕様】 | 畦幅70～175cm/畦高さ25cm 適応作業幅(～240cmまでに限る) エプロンを取付けたまま専用取付け金具で取付けるタイプ エプロン跳ね上げ状態で作業します。 【注】SRV-2Lは取付け部干渉のため取付け不可 SRZは適応耕幅なし | | | | |
| | | 4071169 | PHMV22C | 319,000 | 290,000 | | SE/SV/SRV/SRZ |
| | | 【仕様】 | 畦幅70～205cm/畦高さ25cm 適応作業幅(220～280cmに限る) エプロンを取付けたまま専用取付け金具で取付けるタイプ エプロン跳ね上げ状態で作業します。 【注】SRV-2L,SRZ-2Lは取付け部干渉のため取付け不可 | | | | |

【注】アタッチメントは取付け金具等の関係上、ロータリ型式を明示の上ご注文ください。(S/SVヒッチでの装着不可)


大型ロータリ用 アタッチメント

| 用途 | 品 名 | コードNo. | 型 式 | 希望小売価格(円) | | 規 格 (単位) | 適応作業機 |
|-----------------------|--|---------|--------------|-----------|---------|-------------|---------------|
| | | | | (税込) | (税抜) | | |
| あ ぜ 際 処 理 | サイドディスク  | 4073066 | SDK40FTE-R-3 | 72,820 | 66,200 | 右側 | FTE【注】 |
| | | 4072881 | SDK40KJF-L | 66,000 | 60,000 | 左側 | SE-0 |
| | | 4072882 | SDK40KJF-R | 66,000 | 60,000 | 右側 | SE-0 |
| | | 4070541 | SDK40SE1-L | 72,820 | 66,200 | 左側 | SE-1 |
| | | 4070542 | SDK40SE1-R | 72,820 | 66,200 | 右側 | SE-1 |
| | | 4072943 | SDK40KRV-L | 72,820 | 66,200 | 左側 | SV/SRV |
| | | 4072944 | SDK40KRV-R | 72,820 | 66,200 | 右側 | SV/SRV/FTV【注】 |
| | | 4073056 | SDK40KRZ-L | 72,820 | 66,200 | 左側 | SRZ |
| | | 4073057 | SDK40KRZ-R | 72,820 | 66,200 | 右側 | SRZ |
| | 【仕様】 【注】FTE/FTVではエプロン跳ね上げ状態での作業は不可のため、ディスクの後方取付けは不可 | | | | | | |
| | サイドディスクS (整形器付き)  | 4072895 | SDK40S-KJF | 111,100 | 101,000 | 右側 | SE-0 |
| | | 4070547 | SDK40S-SE1 | 111,100 | 101,000 | 右側 | SE-1 |
| | | 4072942 | SDK40S-KRV | 111,100 | 101,000 | 右側 | SV/SRV |
| | | 4073062 | SDK40S-KRZ | 111,100 | 101,000 | 右側 | SRZ |
| | | | | | | | |

【注】アタッチメントは取付け金具等の関係上、ロータリ型式を明示の上ご注文ください。

ディスクローター DSシリーズ(18～32ps)

ディスクローター



DS427




DS627

| 仕様 | コードNo. | 型 式 | 希望小売価格(円) | | 作業幅 (cm) | 適応トラクタ (ps) | 重量 (kg) | 装 着 方 法 | |
|------------------|-----------------|---|-----------|-----------|-------------|----------------|------------|-----------|------|
| | | | (税込) | (税抜) | | | | | |
| 反 転 耕 起 | 361115 | DS427T-4S | 1,027,400 | 934,000 | 148 | 18～24 | 348 | 標準3P 0・1形 | 4セット |
| | 361125 | DS427T-3S | 998,800 | 908,000 | | | 338 | | 3セット |
| | 361135 | DS427T-0S | 914,100 | 831,000 | | | 307 | | 0セット |
| | 【仕様】 | ディスク径(22インチ=559mm)×4連 標準オートヒッチ付き(3S、4S)/キャスト付きスタンド装備 | | | | | | | |
| | 361315 | DS627T-4S | 1,169,300 | 1,063,000 | 198 | 24～32 | 417 | 標準3P 0・1形 | 4セット |
| | 361325 | DS627T-3S | 1,140,700 | 1,037,000 | | | 407 | | 3セット |
| | 361335 | DS627T-0S | 1,056,000 | 960,000 | | | 376 | | 0セット |
| | 【仕様】 | ディスク径(22インチ=559mm)×6連 標準オートヒッチ付き(3S、4S)/キャスト付きスタンド装備 | | | | | | | |
| | 361145 | DS427-S | 990,000 | 900,000 | 148 | 18～24 | 317 | 特殊4P A1形 | |
| | 361155 | DS427-T | 990,000 | 900,000 | 148 | 18～24 | 317 | 特殊4P A2形 | |
| | 361165 | DS427-U | 990,000 | 900,000 | 148 | 18～24 | 317 | 特殊4P B形 | |
| | 361175 | DS427-MU | 990,000 | 900,000 | 148 | 16～24 | 317 | 特殊4P 三菱B形 | |
| | 【仕様】 | ディスク径(22インチ=559mm)×4連 キャスト付きスタンド装備 | | | | | | | |
| | 361345 | DS627-S | 1,130,800 | 1,028,000 | 198 | 24～32 | 386 | 特殊4P A1形 | |
| | 361355 | DS627-T | 1,130,800 | 1,028,000 | 198 | 24～32 | 386 | 特殊4P A2形 | |
| | 361365 | DS627-U | 1,130,800 | 1,028,000 | 198 | 24～32 | 386 | 特殊4P B形 | |
| | 361375 | DS627-MU | 1,130,800 | 1,028,000 | 198 | 26～32 | 386 | 特殊4P 三菱B形 | |
| | 【仕様】 | ディスク径(22インチ=559mm)×6連 キャスト付きスタンド装備 | | | | | | | |
| | 【トラクタの ポイント】 | T-0S装着の場合、作業機入力軸にトラクタ純正オートヒッチ用延長アダプタ(延長シャフト)を取付けて装着するタイプは装着不可 | | | | | | | |
| | 【保守の 共通ポイント】 | ディスク交換の目安 10%摩耗 ディスク径が約500mm以下になったら交換してください。 | | | | | | | |

耕うん・整地／ディスクローター

深耕ローター [逆転] UCシリーズ(18～28ps)

深耕ローター




UC145

| 仕様 | コードNo. | 型 式 | 希望小売価格(円) | | 作業幅 (cm) | 適応トラクタ (ps) | 重量 (kg) | 装 着 方 法 | |
|--------------|-----------------|---|-----------|---------|-------------|----------------|------------|-----------|------|
| | | | (税込) | (税抜) | | | | | |
| 深耕 (土壌改良) | 392110 | ※ UC125T-4S | 988,900 | 899,000 | 120 | 18～28 | 220 | 標準3P 0・1形 | 4セット |
| | 392120 | ※ UC125T-3S | 960,300 | 873,000 | | | 220 | | 3セット |
| | 392130 | ※ UC125T-0S | 875,600 | 796,000 | | | 200 | | 0セット |
| | 392310 | ※ UC145T-4S | 1,013,100 | 921,000 | 140 | 20～28 | 225 | 標準3P 0・1形 | 4セット |
| | 392320 | ※ UC145T-3S | 985,600 | 896,000 | | | 225 | | 3セット |
| | 392330 | ※ UC145T-0S | 900,900 | 819,000 | | | 205 | | 0セット |
| | 392510 | ※ UC165T-4S | 1,038,400 | 944,000 | 160 | 24～28 | 230 | 標準3P 0・1形 | 4セット |
| | 392520 | ※ UC165T-3S | 1,009,800 | 918,000 | | | 230 | | 3セット |
| | 392530 | ※ UC165T-0S | 925,100 | 841,000 | | | 210 | | 0セット |
| | 392140 | ※ UC125-S | 875,600 | 796,000 | 120 | 18～28 | 200 | 特殊4P A1形 | |
| | 392340 | ※ UC145-S | 900,900 | 819,000 | 140 | 20～28 | 205 | | |
| | 392540 | ※ UC165-S | 925,100 | 841,000 | 160 | 24～28 | 210 | | |
| | 392150 | ※ UC125-T | 875,600 | 796,000 | 120 | 18～28 | 200 | 特殊4P A2形 | |
| | 392350 | ※ UC145-T | 900,900 | 819,000 | 140 | 20～28 | 205 | | |
| | 392550 | ※ UC165-T | 925,100 | 841,000 | 160 | 24～28 | 210 | | |
| | 392160 | ※ UC125-U | 875,600 | 796,000 | 120 | 18～28 | 200 | 特殊4P B形 | |
| | 392360 | ※ UC145-U | 900,900 | 819,000 | 140 | 20～28 | 205 | | |
| | 392560 | ※ UC165-U | 925,100 | 841,000 | 160 | 24～28 | 210 | | |
| | 392180 | ※ UC125-MU | 875,600 | 796,000 | 120 | 18～28 | 200 | 特殊4P 三菱B形 | |
| | 392380 | ※ UC145-MU | 900,900 | 819,000 | 140 | 20～28 | 205 | | |
| | 392580 | ※ UC165-MU | 925,100 | 841,000 | 160 | 24～28 | 210 | | |
| | | オート装置は設定なし | | | | | | | |
| | 【爪】 | 爪取付けホルダータイプ(スクイ爪)/耕深45cm | | | | | | | |
| | 【仕様】 | 【※印は季節生産】 8月末までの受注分は12月生産 2月末までの受注分は6月生産 逆転センタードライブ 標準オートヒッチ付き(3S、4S) | | | | | | | |
| | 【トラクタの ポイント】 | 【注】微速付きトラクタに限る 【注】-Uは一部作業姿勢が取れないトラクタがありますのでご注意ください。 | | | | | | | |

深耕ローター [正転] GSシリーズ(22～28ps)

深耕ローター



GS155

| 仕様 | コードNo. | 型 式 | 希望小売価格(円) | | 作業幅 (cm) | 適応トラクタ (ps) | 重量 (kg) | 装 着 方 法 | |
|-----------------|---|-------------|-----------|---------|-------------|----------------|------------|-----------|------|
| | | | (税込) | (税抜) | | | | | |
| 深耕 (土壌改良) | 313010 | ※ GS125T-4S | 931,700 | 847,000 | 120 | 22～28 | 230 | 標準3P 0・1形 | 4セット |
| | 313020 | ※ GS125T-3S | 904,200 | 822,000 | | | 230 | | 3セット |
| | 313030 | ※ GS125T-0S | 819,500 | 745,000 | | | 210 | | 0セット |
| | 313710 | ※ GS155T-4S | 972,400 | 884,000 | 150 | 25～28 | 250 | 標準3P 0・1形 | 4セット |
| | 313720 | ※ GS155T-3S | 943,800 | 858,000 | | | 250 | | 3セット |
| | 313730 | ※ GS155T-0S | 859,100 | 781,000 | | | 230 | | 0セット |
| | 313040 | ※ GS125-S | 819,500 | 745,000 | 120 | 22～28 | 210 | 特殊4P A1形 | |
| | 313740 | ※ GS155-S | 859,100 | 781,000 | 150 | 25～28 | 230 | | |
| | 313050 | ※ GS125-T | 819,500 | 745,000 | 120 | 22～28 | 210 | 特殊4P A2形 | |
| | 313750 | ※ GS155-T | 859,100 | 781,000 | 150 | 25～28 | 230 | | |
| | 313060 | ※ GS125-U | 819,500 | 745,000 | 120 | 22～28 | 210 | 特殊4P B形 | |
| | 313760 | ※ GS155-U | 859,100 | 781,000 | 150 | 25～28 | 230 | | |
| | 313080 | ※ GS125-MU | 819,500 | 745,000 | 120 | 22～28 | 210 | 特殊4P 三菱B形 | |
| | 313780 | ※ GS155-MU | 859,100 | 781,000 | 150 | 25～28 | 230 | | |
| | オート装置は設定なし | | | | | | | | |
| 【爪】 | 爪取付けホルダータイプ(ゼット爪)/耕深45cm | | | | | | | | |
| 【仕様】 | 【※印は季節生産】 8月末までの受注分は12月生産 2月末までの受注分は6月生産 正転センタードライブ 標準オートヒッチ付き(3S、4S) | | | | | | | | |
| 【トラクタの ポイント】 | 【注】微速付きトラクタに限る 【注】-Uは一部作業姿勢が取れないトラクタがありますのでご注意ください。 | | | | | | | | |

耕うん・碎土・整地／深耕ローター

深耕ローター [正転] GMシリーズ(30～45ps)

深耕ローター




GM165

| 仕様 | コードNo. | 型 式 | 希望小売価格(円) | | 作業幅 (cm) | 適応トラクタ (ps) | 重量 (kg) | 装 着 方 法 | | |
|--------------|-------------|---|-----------|-----------|-------------|----------------|------------|-----------|------|--|
| | | | (税込) | (税抜) | | | | | | |
| 深耕 (土壌改良) | 310610 | ※ GM165T-4S | 1,278,200 | 1,162,000 | 160 | 30～45 | 355 | 標準3P 0・1形 | 4セット | |
| | 310620 | ※ GM165T-3S | 1,249,600 | 1,136,000 | | | 355 | | 3セット | |
| | 310630 | ※ GM165T-0S | 1,164,900 | 1,059,000 | | | 335 | | 0セット | |
| | 311510 | ※ GM185T-4S | 1,311,200 | 1,192,000 | 180 | 30～45 | 375 | 標準3P 0・1形 | 4セット | |
| | 311520 | ※ GM185T-3S | 1,282,600 | 1,166,000 | | | 375 | | 3セット | |
| | 311530 | ※ GM185T-0S | 1,197,900 | 1,089,000 | | | 355 | | 0セット | |
| | 310640 | ※ GM165-S | 1,164,900 | 1,059,000 | 160 | 30～45 | 335 | 特殊4P A1形 | | |
| | 311540 | ※ GM185-S | 1,197,900 | 1,089,000 | 180 | 30～45 | 355 | | | |
| | 310650 | ※ GM165-T | 1,164,900 | 1,059,000 | 160 | 30～45 | 335 | 特殊4P A2形 | | |
| | 311550 | ※ GM185-T | 1,197,900 | 1,089,000 | 180 | 30～45 | 355 | | | |
| | 310660 | ※ GM165-U | 1,164,900 | 1,059,000 | 160 | 30～45 | 335 | 特殊4P B形 | | |
| | 311560 | ※ GM185-U | 1,197,900 | 1,089,000 | 180 | 30～45 | 355 | | | |
| | 310670 | ※ GM165-MU | 1,164,900 | 1,059,000 | 160 | 30～45 | 335 | 特殊4P 三菱B形 | | |
| | 311570 | ※ GM185-MU | 1,197,900 | 1,089,000 | 180 | 30～45 | 355 | | | |
| | | オート装置は設定なし | | | | | | | | |
| | 【爪】 | 爪取付けホルダータイプ(ゼット爪)/耕深50cm | | | | | | | | |
| | 【仕様】 | 【※印は季節生産】 8月末までの受注分は12月生産 2月末までの受注分は6月生産 正転センタードライブ 標準オートヒッチ付き(3S、4S) | | | | | | | | |
| | 【トラクタのポイント】 | 【注】微速付きトラクタに限る 【注】-Uは一部作業姿勢が取れないトラクタがありますのでご注意ください。 | | | | | | | | |

溝掘機 RTR(20～60ps) / ドレーナ DP(20～45ps)

溝掘機



RTR301

シェークドレーナ



DP501

| 仕様 | コードNo. | 型 式 | 希望小売価格(円) | | 作業幅 (cm) | 適応トラクタ (ps) | 重量 (kg) | 装 着 方 法 | | |
|-----------------------|-----------------------|--|--|---------|-------------|----------------|------------|-----------|-----------|------|
| | | | (税込) | (税抜) | | | | | | |
| 明 き よ 溝 掘 | 360710 | ※ RTR301T-4S | 971,300 | 883,000 | 深さ30 | 20～60 | 361 | 標準3P 0・1形 | 4セット | |
| | 360720 | ※ RTR301T-3S | 942,700 | 857,000 | | | 359 | | 3セット | |
| | 360730 | ※ RTR301T-0S | 858,000 | 780,000 | | | 326 | | 0セット | |
| | 360740 | ※ RTR301-1S | 878,900 | 799,000 | | | 348 | | 直装 | |
| | 【仕様】 | 【※印は季節生産】 7月末までの受注分は10月生産 9月末までの受注分は12月生産 2月末までの受注分は5月生産 [反転リバース式溝掘機] 圃場の四隅まで機械掘りが行え、手掘りが不要 オフセット量:前進右側57cm、88cm、後進左側111cm / 地表幅35cm、溝底26cm、深さ30cm アンダープレートを装備、溝底をきれいに仕上げる 標準オートヒッチ付き(3S、4S)/キャスト付きスタンド装備/シャーボルト10本組み付属 | | | | | | | | |
| | 弾 丸 暗 き よ | 343910 | ※ DP501T-4S | 541,200 | 492,000 | 深さ50 | 20～45 | 178 | 標準3P 0・1形 | 4セット |
| | | 343920 | ※ DP501T-3S | 513,700 | 467,000 | | | 175 | | 3セット |
| | | 343930 | ※ DP501T-0S | 427,900 | 389,000 | | | 142 | | 0セット |
| | | 343990 | ※ DP501-1S | 449,900 | 409,000 | | | 141 | | 直装 |
| | | 【仕様】 | 【※印は季節生産】 7月末までの受注分は10月生産 9月末までの受注分は12月生産 2月末までの受注分は5月生産 [シェークドレーナ] 心土破碎、弾丸暗きよ / 弾丸80mm 標準オートヒッチ付き(3S、4S) / キャスタ付きスタンド装備/シャーボルト3本付属 | | | | | | | |
| 【トラクタの ポイント】 | | T-0S装着の場合、作業機入力軸にトラクタ純正オートヒッチ用延長アダプタ(延長シャフト)を取付けて装着するタイプは装着不可 | | | | | | | | |

中耕ディスク DC(16～98ps)/高速畝立てディスク HDR(37～60ps)

中耕ディスク



高速畝立てディスク



DC301

HDR200

| 仕様 | コードNo. | 型 式 | 希望小売価格(円) | | 作業幅 (cm) | 適応トラクタ (ps) | 重量 (kg) | 装 着 方 法 | |
|----------|---|--|-----------|-----------|-------------|----------------|------------|------------|------|
| | | | (税込) | (税抜) | | | | | |
| 中耕・除草・培土 | 303400 | ※ DC201 | 706,200 | 642,000 | 2連 | 16～33 | 227 | 標準3P 0・1形 | 直装 |
| | 303500 | ※ DC201-A | 720,500 | 655,000 | | | 228 | 特殊3P A1.2形 | |
| | 303600 | ※ DC201-B | 720,500 | 655,000 | | | 228 | 特殊3P B形 | |
| | 303700 | ※ DC201-MB | 720,500 | 655,000 | | | 228 | 特殊4P 三菱B形 | |
| | 302600 | ※ DC301 | 946,000 | 860,000 | 3連 | 17～60 | 288 | 標準3P 0・1形 | 直装 |
| | 302700 | ※ DC301T-0S | 946,000 | 860,000 | | 21～60 | 285 | | 0セット |
| | 302800 | ※ DC301-B | 960,300 | 873,000 | | | 289 | 特殊3P B形 | |
| | 302900 | ※ DC301-MB | 960,300 | 873,000 | | | 289 | 特殊4P 三菱B形 | |
| | 301600 | ※ DC501 | 1,765,500 | 1,605,000 | 5連 | 48～98 | 502 | 標準3P 1・2形 | 直装 |
| | 301700 | ※ DC501T-0L | 1,765,500 | 1,605,000 | | | 493 | | 0セット |
| | 301640 | ※ DC501-N | 1,850,200 | 1,682,000 | 5連 | 48～98 | 514 | 標準3P 1・2形 | 直装 |
| | 301740 | ※ DC501T-0LN | 1,850,200 | 1,682,000 | | | 505 | | 0セット |
| | | (公道走行対応キット付き) | | | | | | | |
| | 【仕様】 | 【※印は季節生産】11月末までの受注分は2月生産、3月末までの受注分は6月生産 ディスク式中耕除草機 高能率&低燃費:作業速度4～6km/h 前列に平形ディスク、後列に花形ディスク採用 条間、作業速度及び土壌条件に応じ、ディスクの取付け角度、 花形ディスク横方向取付け位置変更可 / チゼル付き(土が硬い時に使用) DC201は条間65～85cmに対応 DC301/DC501は条間60～85cmに対応 キャスタ付きスタンド装備 / シャーボルト、ナット(Sワッシャ付き)各10個付属 ディスク径 350mm | | | | | | | |
| | 【トラクタのポイント】 | 2畝以上またぐ作業の場合3連を推奨 ハイクリの適応トラクタは17～30ps | | | | | | | |
| | 【保守のポイント】 | ディスク交換の目安 5%摩耗 | | | | | | | |
| 畝立て播種・培土 | コードNo. | 型 式 | 希望小売価格(円) | | 作業幅 (cm) | 適応トラクタ (ps) | 重量 (kg) | 装 着 方 法 | |
| | | | (税込) | (税抜) | | | | | |
| | 305000 | ※ HDR200 | 1,174,800 | 1,068,000 | 2畝 | 37～60 | 304 | 標準3P 1形 | 直装 |
| 【仕様】 | 【※印は季節生産】11月末までの受注分は2月生産、2月末までの受注分は5月生産 高速畝立て播種:作業速度5～6km/h 【注】装着できる播種機は、アグリテクノリサーチ製HUD-2に限る(別売り) 条間60～85cmに対応 播種機を取り外すことで中耕培土作業が可能(2条) | | | | | | | | |

中耕ローター CFシリーズ(12～25ps)

中耕ローター



CF206W




CF306W

| 仕様 | コードNo. | 型 式 | 希望小売価格(円) | | 作業幅 (cm) | 適応トラクタ (ps) | 重量 (kg) | 装 着 方 法 | |
|---|--------|--|-----------|---------|-------------|----------------|------------|----------|----|
| | | | (税込) | (税抜) | | | | | |
| 中耕・培土 | 303900 | ※ CF206-1S | 650,100 | 591,000 | 2連 | 12～25 | 180 | 標準3P 0形 | 直装 |
| | 303901 | ※ CF206-S | 686,400 | 624,000 | 2連 | 12～25 | 190 | 特殊4P A1形 | |
| | 303902 | ※ CF206-T | 686,400 | 624,000 | | | 193 | 特殊4P A2形 | |
| | 303903 | ※ CF206-U | 686,400 | 624,000 | | | 191 | 特殊4P B形 | |
| | 【仕様】 | 【※印は季節生産】 9月末までの受注分は12月生産 3月末までの受注分は6月生産 条間60～150cm/正逆転切換レバー方式 キャスタ付きスタンド装備/シャープピン5本付属 | | | | | | | |
| | 303920 | ※ CF206W-1S | 723,800 | 658,000 | 2連 | 12～25 | 187 | 標準3P 0形 | 直装 |
| | 303921 | ※ CF206W-S | 762,300 | 693,000 | 2連 | 12～25 | 197 | 特殊4P A1形 | |
| | 303922 | ※ CF206W-T | 762,300 | 693,000 | | | 200 | 特殊4P A2形 | |
| | 303923 | ※ CF206W-U | 762,300 | 693,000 | | | 198 | 特殊4P B形 | |
| | 【仕様】 | 【※印は季節生産】 9月末までの受注分は12月生産 3月末までの受注分は6月生産 条間60～180cm(W仕様)/正逆転切換レバー方式 キャスタ付きスタンド装備/シャープピン5本付属 | | | | | | | |
| | 303930 | ※ CF206WB-1S | 776,600 | 706,000 | 2連 | 12～25 | 200 | 標準3P 0形 | 直装 |
| | 303931 | ※ CF206WB-S | 814,000 | 740,000 | 2連 | 12～25 | 210 | 特殊4P A1形 | |
| | 303932 | ※ CF206WB-T | 814,000 | 740,000 | | | 213 | 特殊4P A2形 | |
| | 303933 | ※ CF206WB-U | 814,000 | 740,000 | | | 211 | 特殊4P B形 | |
| | 【仕様】 | 【※印は季節生産】 9月末までの受注分は12月生産 3月末までの受注分は6月生産 B:麦の土入れ仕様 条間60～180cm(W仕様)/正逆転切換レバー方式 キャスタ付きスタンド装備/シャープピン5本付属 | | | | | | | |
| | 303960 | ※ CF306W-1S | 975,700 | 887,000 | 3連 | 18～25 | 241 | 標準3P 0形 | 直装 |
| | 303961 | ※ CF306W-S | 1,013,100 | 921,000 | 3連 | 18～25 | 251 | 特殊4P A1形 | |
| | 303962 | ※ CF306W-T | 1,013,100 | 921,000 | | | 254 | 特殊4P A2形 | |
| | 303963 | ※ CF306W-U | 1,013,100 | 921,000 | | | 252 | 特殊4P B形 | |
| | 【仕様】 | 【※印は季節生産】 9月末までの受注分は12月生産 3月末までの受注分は6月生産 条間60～90cm(W仕様)/正逆転切換レバー方式 キャスタ付きスタンド装備 | | | | | | | |
| 【注】-S,-Uは全てのメーカーのA1形、B形に対応していません。クボタ用です。装着するトラクタ型式をご確認ください。 | | | | | | | | | |

ハイパーカルチ V(40～90ps) / 中耕ローター KM(25～100ps)

ハイパーカルチ



V500N

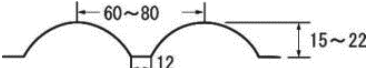
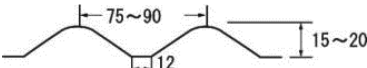
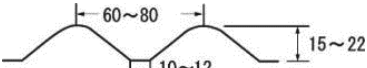
中耕ローター



KM202

| 仕様 | コードNo. | 型 式 | 希望小売価格(円) | | 作業幅 (cm) | 適応トラクタ (ps) | 重量 (kg) | 装 着 方 法 | |
|-------------------|--------|--|-----------|-----------|-------------|----------------|------------|-----------|----|
| | | | (税込) | (税抜) | | | | | |
| 中耕・培土 | 300480 | ※ V300-2L | 1,329,900 | 1,209,000 | 3連 | 40～60 | 390 | 標準3P 1・2形 | |
| | 300980 | ※ V500-2L | 1,722,600 | 1,566,000 | 5連 | 45～90 | 590 | 標準3P 2形 | |
| | 300930 | ※ V500-2LN | 1,808,400 | 1,644,000 | 5連 | 45～90 | 598 | 標準3P 2形 | |
| | | (公道走行対応キット付き) | | | | | | | |
| | 【仕様】 | 【※印は受注生産】生産時期につきましては担当営業所へお問い合わせください。 条間60～78cm 正転タイプ/2点オートヒッチ付き/ゴムコーティングホイール標準装備 | | | | | | | |
| | 300490 | ※ V300N-2L | 1,468,500 | 1,335,000 | 3連 | 45～60 | 445 | 標準3P 1・2形 | |
| | 300990 | ※ V500N-2L | 1,928,300 | 1,753,000 | 5連 | 60～90 | 662 | 標準3P 2形 | |
| | 300940 | ※ V500N-2LN | 2,013,000 | 1,830,000 | 5連 | 60～90 | 670 | 標準3P 2形 | |
| | | (公道走行対応キット付き) | | | | | | | |
| | 【仕様】 | 【※印は受注生産】生産時期につきましては担当営業所へお問い合わせください。 条間60～78cm 正転タイプ/2点オートヒッチ付き/ゴムコーティングホイール標準装備 V300Nはコールタ3本付き/シャーボルト3本付属 V500Nはコールタ5本付き/シャーボルト5本付属 日農早慣カマボコ培土器、平行リンク対応機種 | | | | | | | |
| キビ管理 (沖縄・離島向け) | 309500 | ※ KM202K | 1,400,300 | 1,273,000 | 2連 | 25～40 | 330 | 標準3P 1形 | 直装 |
| | 【仕様】 | 【※印は受注生産】生産時期につきましては担当営業所へお問い合わせください。 条間100～120cm 正転タイプ | | | | | | | |
| | 306000 | ※ KM400S | 3,567,300 | 3,243,000 | 2連 | 70～100 | 825 | 標準3P 2形 | 直装 |
| | 【仕様】 | 【※印は受注生産】生産時期につきましては担当営業所へお問い合わせください。 S爪仕様(SE3012Z) 条間120～150cm 正逆転(ジョイント差替え式)/スリッククラッチ付きジョイント | | | | | | | |
| | 306100 | ※ KM400 | 3,504,600 | 3,186,000 | 2連 | 70～100 | 825 | 標準3P 2形 | 直装 |
| | 【仕様】 | 【※印は受注生産】生産時期につきましては担当営業所へお問い合わせください。 L爪仕様(C26100) 条間120～150cm 正逆転(ジョイント差替え式)/スリッククラッチ付きジョイント | | | | | | | |

中耕ローター用 アタッチメント

| 用途 | 品 名 | コードNo. | 型 式 | 希望小売価格(円) | | 規 格 (単位) | 適応作業機 |
|----------------|---|---------|------------------------|-----------|--------|-------------|----------------|
| | | | | (税込) | (税抜) | | |
| 培 土 | プラスチック 培土板 | 4070553 | PM-F | 29,920 | 27,200 | 1畝 | CF202以降 |
| | | 4072423 | PMK-V | 68,200 | 62,000 | 1畝(取付け金具付き) | V300,500 |
| |  | | | | | | |
| | 大豆培土板 | 4071410 | DBF | 58,410 | 53,100 | 1畝 | CF202以降 |
| | | 4072424 | DBK-V | 91,300 | 83,000 | 1畝(取付け金具付き) | V300,500 |
| ニューイエロー 培土器 |  | | | | | | |
| | 開閉2号培土板 | 4071278 | MYF | 22,440 | 20,400 | 1畝 | CF202以降 |
| | | 4072422 | SKR-V | 68,200 | 62,000 | 1畝(取付け金具付き) | V300,500 |
| |  | | | | | | |
| 麦 土 入 | 麦土入れキット | 6330555 | CF2-6T | 97,020 | 88,200 | 2連分 | CF205/CF206 |
| | | 6330631 | CF3-6T | 78,540 | 71,400 | 2連分 | CF305/CF306 |
| 爪 軸 | 大豆キット | 6330558 | CF2-6D | 47,410 | 43,100 | 2連分 | CF205/CF206 |
| | | 6330629 | CF3-6D | 66,000 | 60,000 | 3連分 | CF305/CF306 |
| | 延長コーウンジク キット | 6340036 | V-C1 | 19,360 | 17,600 | 1連分 | V300(N),500(N) |
| | | 【仕様】 | ロータリーユニットの耕幅延長(1枚フランジ) | | | | |
| 保 護 | ディバイダキット | 6340005 | V-D3 | 26,950 | 24,500 | 3連左右セット | V300N |
| | | 6340006 | V-D5 | 44,880 | 40,800 | 5連左右セット | V500N |
| | 【仕様】 葉や枝の巻き込み防止 | | | | | | |

【注】アタッチメントは取付け金具等の関係上、中耕ローター、ハイパーカルチ型式を明示の上ご注文ください。

フレールモア FXシリーズ(17～51ps)/FFシリーズ(17～60ps)

フレールモア



FX150



FF150

| 仕様 | コードNo. | 型 式 | 希望小売価格(円) | | 作業幅 (cm) | 適応トラクタ (ps) | 重量 (kg) | 装 着 方 法 | | | |
|---------------------------------|---|--|-----------|---------|-------------|----------------|------------------------|-----------|------|--|--|
| | | | (税込) | (税抜) | | | | | | | |
| 残 茎 ・ 雑 草 刈 り | 328410 | FX150T-4S | 837,100 | 761,000 | 150 | 17～35 | 292 | 標準3P 0・1型 | 4セット | | |
| | 328430 | FX150T-0S | 726,000 | 660,000 | | | 256 | | 0セット | | |
| | 328460 | FX150-S | 726,000 | 660,000 | | | 252 | 特殊3P A1形 | | | |
| | 328470 | FX150-T | 726,000 | 660,000 | | | 253 | 特殊3P A2形 | | | |
| | 328480 | FX150-U | 726,000 | 660,000 | | | 253 | 特殊3P B形 | | | |
| | 328490 | FX150-MU | 726,000 | 660,000 | | | 253 | 特殊3P 三菱B形 | | | |
| | 328510 | FX180T-4S | 1,002,100 | 911,000 | 180 | 28～51 | 311 | 標準3P 0・1型 | 4セット | | |
| | 328530 | FX180T-0S | 892,100 | 811,000 | | | 275 | | 0セット | | |
| | 328560 | FX180-S | 892,100 | 811,000 | | | 271 | 特殊3P A1形 | | | |
| | 328570 | FX180-T | 892,100 | 811,000 | | | 272 | 特殊3P A2形 | | | |
| | 328580 | FX180-U | 892,100 | 811,000 | | | 272 | 特殊3P B形 | | | |
| | 328590 | FX180-MU | 892,100 | 811,000 | | | 272 | 特殊3P 三菱B形 | | | |
| | 【仕様】 | オフセットなし センタータイプ チェン駆動 爪:フレール爪 アップカット/尾輪:ノーパンクタイヤ/尾輪幅調整可能 標準オートヒッチ付き(4S)/キャスト付きスタンド装備 | | | | | | | | | |
| | 329410 | FF150T-4S | 843,700 | 767,000 | 150 | 17～35 | 318 | 標準3P 0・1型 | 4セット | | |
| | 329430 | FF150T-0S | 738,100 | 671,000 | | | 282 | | 0セット | | |
| | 329460 | FF150-S | 738,100 | 671,000 | | | 278 | 特殊3P A1形 | | | |
| | 329470 | FF150-T | 738,100 | 671,000 | | | 279 | 特殊3P A2形 | | | |
| | 329480 | FF150-U | 738,100 | 671,000 | | | 279 | 特殊3P B形 | | | |
| | 329490 | FF150-MU | 738,100 | 671,000 | | | 279 | 特殊3P 三菱B形 | | | |
| | 329510 | FF180T-4S | 949,300 | 863,000 | 180 | 28～51 | 348 | 標準3P 0・1型 | 4セット | | |
| | 329530 | FF180T-0S | 843,700 | 767,000 | | 28～60 | 312 | | 0セット | | |
| | 329540 | FF180T-4SD | 973,500 | 885,000 | | 37～60 | 353 | | 4セット | | |
| | 329560 | FF180-S | 843,700 | 767,000 | | 28～60 | 308 | 特殊3P A1形 | | | |
| | 329570 | FF180-T | 843,700 | 767,000 | | | 309 | 特殊3P A2形 | | | |
| | 329580 | FF180-U | 843,700 | 767,000 | | | 309 | 特殊3P B形 | | | |
| | 329590 | FF180-MU | 843,700 | 767,000 | | | 309 | 特殊3P 三菱B形 | | | |
| | 【仕様】 | オフセットなし センタータイプ Vベルト駆動 爪:フレール爪 アップカット ゲージローラ仕様/標準オートヒッチ付き(4S、4SD)/キャスト付きスタンド装備 | | | | | | | | | |
| | 【注】低床仕様など、特殊オートヒッチ(A1,A2,B)装着では作業姿勢が取れない場合がありますのでご注意ください。 | | | | | | | | | | |
| キ サ イ ド ガ ー ド | コードNo. | 型 式 | 希望小売価格(円) | | 適応作業機 | | 備 考 | | | | |
| | (税込) | (税抜) | | | | | | | | | |
| | 7530048 | FF-SG | 13,860 | 12,600 | FF | | コンクリート畦畔から 作業機を保護する | | | | |

オフセットモア OMFシリーズ(33～60ps)

オフセットモア



OMF151

| 仕様 | コードNo. | 型 式 | 希望小売価格(円) | | 作業幅 (cm) | 適応トラクタ (ps) | 重量 (kg) | 装 着 方 法 | |
|---------------------------------|---|--|-----------|-----------|-------------|----------------|------------|---------|------|
| | | | (税込) | (税抜) | | | | | |
| 残 茎 ・ 雑 草 刈 り | 327411 | OMF151T-4S | 1,441,000 | 1,310,000 | 150 | 33～50 | 397 | 標準3P 1形 | 4セット |
| | 327431 | OMF151T-0S | 1,333,200 | 1,212,000 | | 33～60 | 361 | | 0セット |
| | 327401 | OMF151-1S | 1,346,400 | 1,224,000 | | | 379 | | 直装 |
| | 327441 | OMF151T-4SD | 1,467,400 | 1,334,000 | | 37～60 | 402 | | 4セット |
| | 【仕様】 | 電動無段階オフセット 電動無段階傾斜機構: 上方70° ～下方55° 爪: フレール爪 アップカット 2重フラップ 後方ゲージローラー 標準オートヒッチ付き(4S、4SD)/キャスタ付きスタンド装備 4SD: KHCジョイント仕様 オプション: ウェイトトリツケキット コード番号7550083 ※ウェイト別売 オプション: ウェイト コード番号6431058 ※20kgウェイト1枚 | | | | | | | |
| 【トラクタの ポイント】 | 【注】キャビン仕様トラクタに限る 【注】トラクタ重量 1,600kg以上 【注】トラクタ前部にフロントウェイト、作業機にサイドウェイトが必要になる場合があります。 【注】適応馬力内でも車格により装着できない場合がありますのでご注意ください。 【注】中型トラクタ向けのため、大型トラクタには使用しないでください。 SL, YT3R, BF, GA車格のトラクタに限る | | | | | | | | |

自走式野菜収穫機 HGXシリーズ(ソフィ)






ねぎ収穫機



HGX100

| 用途 | 品 名 | コードNo. | 型 式 | 希望小売価格(円) | | 規 格 掘取幅 | エンジン (種類) | エンジン (ps) | 安全鑑定 番 号 | |
|-----------|-------|--|-----------|-----------|-----------|------------|--------------|--------------|-------------|--|
| | | | | (税込) | (税抜) | | | | | |
| ねぎ 収 穫 | ねぎ収穫機 | 405150 | ※ HGX100 | 4,587,000 | 4,170,000 | 1条 | ガソリン | 6.0(最大8.0) | NARO19/165 | |
| | | 【仕様】 | 昇降コンテナ台 | | | | | | | |
| | | 405160 | ※ HGX100F | 4,587,000 | 4,170,000 | 1条 | ガソリン | 6.0(最大8.0) | NARO19/165 | |
| | | 【仕様】 | 固定式コンテナ台 | | | | | | | |
| | | 【※印は受注生産】 生産時期につきましては担当営業所にお問い合わせください。 「緊プロ開発商品」 | | | | | | | | |

公道走行対応キット

| 用途 | 品 名 | コードNo. | 型 式 | 希望小売価格(円) | | 適応作業機 |
|--------|------|---|----------|-----------|--------|---|
| | | | | (税込) | (税抜) | |
| 公道走行対応 | Nキット | 4073165 | N-R | 99,330 | 90,300 | PX/PLZ・FTE/FTV SE/SV/SRV/SRZ・SUV/SHV ※上記耕幅2.4m以上の機種対象 |
| | | 【仕様】: 外側表示板・全幅表示・車幅灯・ブラケットキット・ハーネス  | | | | |
| | | 4073238 | N-TXV505 | 101,640 | 92,400 | TXV505のみ |
| | |  | | | | |
| | | 4073166 | N-TXZ | 101,640 | 92,400 | TXZ |
| | | 【仕様】: 外側表示板・全幅表示・車幅灯・後退灯・ブラケットキット・ハーネス  | | | | |
| | | 4073167 | N-V | 108,570 | 98,700 | V500(ハイパーカルチ) |
| | | 【仕様】: 外側表示板・全幅表示・車幅灯・後退灯・ブラケットキット・ハーネス  | | | | |
| | | 4073168 | N-DC | 108,570 | 98,700 | D501(中耕ディスク) |
| | | 【仕様】: 外側表示板・全幅表示・車幅灯・後退灯・ブラケットキット・ハーネス  | | | | |

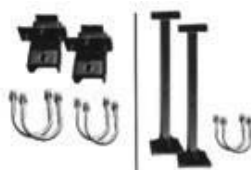
公道走行対応アタッチ




ラベルキット



トウカキット



ブラケットキット



ゼンハバヒョウジキット

| 用途 | 品 名 | コードNo. | 型 式 | 希望小売価格(円) | | 適応作業機 |
|--------|-------------|---------|----------|-----------|---------|--|
| | | | | (税込) | (税抜) | |
| 公道走行対応 | ラベルキット | 4073119 | P-LABEL | 16,280 | 14,800 | |
| | ブラケットキット | 4073086 | P-R | 68,200 | 62,000 | 作業機全幅2.5m超になるロータリ、1本物ハロー ※Nキットでの購入推奨 |
| | | 4073091 | P-TXF | 27,280 | 24,800 | TX-5(H,E仕様のみ)、 TX-6(E仕様のみ) TXF-5,6 ※後退灯用ブラケット |
| | | 4073122 | P-TX | 68,200 | 62,000 | TX-5 (コンビ灯が隠れる場合) ※コンビ灯、後退灯用ブラケット |
| | | 4073290 | P-TX6 | 70,400 | 64,000 | TX-6 TXF-6 (コンビ灯が隠れる場合) ※コンビ灯、後退灯用ブラケット |
| | | 4073093 | P-TXV | 27,280 | 24,800 | TXV-5(TXV505を除く) ※後退灯用ブラケット |
| | | 4073237 | P-TXV505 | 68,200 | 62,000 | TXV505のみ ※Nキットでの購入推奨 |
| | | 4073095 | P-TXZ | 68,200 | 62,000 | TXZ-5 ※Nキットでの購入推奨 |
| | ゼンハバヒョウジキット | 4073073 | P-W | 27,280 | 24,800 | ※取付には上記ブラケットキットが必要となります。 ※Nキットでの購入推奨 |
| | トウカキット | 4073120 | P-LAMP | 115,500 | 105,000 | ※取付には上記ブラケットが必要となります。コンビネーションランプ取付の際は、加工が必要となります。 |

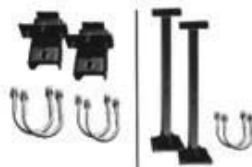
公道走行対応アタッチ



ラベルキット



トウカキット



ブラケットキット



ゼンハバヒョウジキット

| 用途 | 品 名 | コードNo. | 型 式 | 希望小売価格(円) | | 適応作業機 |
|--------|-------------|---------|---------|-----------|---------|---|
| | | | | (税込) | (税抜) | |
| 公道走行対応 | ラベルキット | 4073119 | P-LABEL | 16,280 | 14,800 | |
| | ブラケットキット | 4073127 | P-RSRM | 27,280 | 24,800 | RS-2 RM-2 ※右コンビ灯、後退灯用ブラケット (散水タンクで隠れる場合) |
| | | 4073098 | P-XR | 27,280 | 24,800 | XRS-1, XRM-1, XRV-2 RM-2, FL-0, ZR-1 ※後退灯用ブラケット |
| | | 4073129 | P-OMF | 27,280 | 24,800 | OMF-1 ※後退灯用ブラケット |
| | | 4073131 | P-CF | 27,280 | 24,800 | CF-6 ※後退灯用ブラケット |
| | | 4073133 | P-DC | 68,200 | 62,000 | DC501 ※Nキットでの購入推奨 |
| | | 4073138 | P-V | 68,200 | 62,000 | V500 ※Nキットでの購入推奨 |
| | | 4073140 | P-RTR | 27,280 | 24,800 | RTR GS-5, GM-5, UC-5 ※後退灯用ブラケット |
| | ゼンハバヒョウジキット | 4073073 | P-W | 27,280 | 24,800 | ※取付には上記ブラケットキットが必要となります。 ※Nキットでの購入推奨 |
| | トウカキット | 4073120 | P-LAMP | 115,500 | 105,000 | ※取付には上記ブラケットが必要となります。コンビネーションランプ 取付の際は、加工が必要となります。 |

ISEKI

オート装置

オート装置〔中セキ専用 S/Lヒッチ用 ロータリ用〕


| 用途 | 品 名 | | コードNo. | 型 式 | 希望小売価格(円) | | 適応トラクタ | 適応作業機 | 備考 | |
|---------------------------|--------------|---------------|----------------|----------------|-----------|--------|----------------------------|---------------------------------|------------------|---------|
| | | | | | (税込) | (税抜) | | | | |
| 自動耕深 | コバシ5Pオート | トラクタ側 標準5P | YKK8 100 02700 | 5P-AT-N-1 | 32,890 | 29,900 | TH,RTS系 AT,NTA,BF系 | JIS 0S/0L規格 (S/Lヒッチ兼用) | 8100027 | |
| | | | YKK8 071 37900 | 5P-AF333-J | 23,760 | 21,600 | ※TAC557,657 ※TAC555,655 | JIS 0L規格 (Lヒッチ用) | 8071379 | |
| | | | YKK8 100 03800 | 5P-YT5-J | 33,330 | 30,300 | ※TAC1140 ※TAC1130 | JIS 0L規格 (Lヒッチ用) | 8100038 | |
| | 作業機側 標準5P | | YKK8 100 06300 | 5-SF-ATN | 44,880 | 40,800 | TH,RTS系 AT,NTA,BF系 | JIS 0S規格 (Sヒッチ用) SJ SF | 8100063 | |
| | | | YKK8 071 56600 | 5-KJF-ATN | 41,250 | 37,500 | AT,NTA,BF系 | JIS 0S規格 (Sヒッチ用) KJF | 8071566 | |
| | | | YKK8 071 61200 | 5-KJF-AFJ-2 | 41,250 | 37,500 | ※TAC557,657 ※TAC555,655 | JIS 0L規格 (Lヒッチ用) SE-0 | 8071612 | |
| | | | YKK8 100 08700 | 5-SE1-EG-AFJ | 51,700 | 47,000 | ※TAC557,657 ※TAC555,655 | JIS 0L規格 (Lヒッチ用) SE-1 | 8100087 | |
| | | | YKK8 100 09400 | 5-SV1-EG-AFJ | 51,700 | 47,000 | ※TAC657 ※TAC655 | JIS 0L規格 (Lヒッチ用) SV | 8100094 | |
| | | レーザー台 | | YKK8 071 30100 | LE-K-MD | 22,220 | 20,200 | レーザー仕様トラクタ | FTV SE/SV/SRV | 8071301 |
| | | | | YKK8 071 55200 | LE-TXL1 | 24,750 | 22,500 | レーザー仕様トラクタ | SRZ | 8071552 |
| 【注】※印はOEMトラクタ用オート装置となります。 | | | | | | | | | | |

【注】※印はOEMトラクタ用オート装置となります。

オート装置〔中セキ専用 ロータリ用〕

| 用途 | 品 名 | | コードNo. | 型 式 | 希望小売価格(円) | | 適応トラクタ | 適応作業機 | 備考 |
|---------------------------|----------|-------------|----------------|-------------|-----------|--------|----------------------------|--|---------|
| | | | | | (税込) | (税抜) | | | |
| 自動耕深 | コバシ5Pオート | 作業機側 標5P | YKK8 071 73900 | 5-FTF-ATN | 31,350 | 28,500 | AT,NTA,BF系 | JIS 0S規格 (シッチ用) FTF(前車) | 8071739 |
| | | | YKK8 071 74000 | 5-FTFR-ATN | 31,350 | 28,500 | AT,NTA,BF系 | JIS 0S規格 (シッチ用) FTF-R(後車) FTF-V(後車) | 8071740 |
| | | | YKK8 100 03000 | 5-FTV-AFJ | 40,260 | 36,600 | ※TAC1140 ※TAC1130 | JIS 0L規格 (Lヒッチ用) FTV SRV-0 SRZ-0 | 8100030 |
| | | | YKK8 100 07700 | 5-SRV1-AFJ | 44,330 | 40,300 | ※TAC1140 ※TAC1130 | JIS 0L規格 (Lヒッチ用) SRV-1 SRZ-1 | 8100077 |
| | | | YKK8 100 04100 | 5-FTE-ATN | 31,350 | 28,500 | NTA,BF系 | JIS 0L規格 (Lヒッチ用) FTE | 8100041 |
| | | | YKK8 071 96400 | 5-FTF-AFJ-1 | 31,350 | 28,500 | ※TAC557,657 ※TAC555,655 | JIS 0L規格 (Lヒッチ用) FTE | 8071964 |
| 【注】※印はOEMトラクタ用オート装置となります。 | | | | | | | | | |


オート装置〔中セキ専用 ロータリ用〕

| 用途 | 品 名 | コードNo. | 型 式 | 希望小売価格(円) | | 適応トラクタ | 適応作業機 | 備考 |
|------|---|----------------|---------------|-----------|--------|----------------------------|--|---------|
| | | | | (税込) | (税抜) | | | |
| 自動耕深 | センサ式  | YKK8 071 76200 | 2-FTF-TA5S-1 | 37,290 | 33,900 | センサ式は全て | FTF FTE FTV 【注】2L仕様を除く | 8071762 |
| | | YKK8 100 01100 | 2-FTF-GSS | 32,670 | 29,700 | ※TAC553～753 ※TAC55～75 | FTE | 8100011 |
| | | YKK8 100 02800 | 2-FTV-GSS | 40,260 | 36,600 | ※TAC653～1003 ※TAC65～100 | FTV 【注】2L仕様を除く | 8100028 |
| | | YKK8 100 06900 | 2-TXV-TA5S-1 | 37,290 | 33,900 | センサ式は全て | SJ SF SE-0 SRV-0 SRZ-0 【注】2L仕様を除く | 8100069 |
| | | YKK8 100 09000 | 2-SE1-TA5S | 37,290 | 33,900 | センサ式は全て | SE-1 SV | 8100090 |
| | | YKK8 100 08100 | 2-SRV1-TA5S | 37,290 | 33,900 | センサ式は全て | SRV-1 SRZ-1 【注】2L仕様を除く | 8100081 |
| | | YKK8 071 42700 | 2-TZS-GSS-2 | 41,250 | 37,500 | ※TAC553～1203 ※TAC45～120 | SF SE-0 SRV-0 SRZ-0 【注】2L仕様を除く | 8071427 |
| | | YKK8 100 09100 | 2-SE1-GSS | 41,250 | 37,500 | ※TAC553～1003 ※TAC55～100 | SE-1 SV | 8100091 |
| | | YKK8 100 08300 | 2-SRV1-GSS | 41,250 | 37,500 | ※TAC653～1203 ※TAC65～120 | SRV-1 SRZ-1 【注】2L仕様を除く | 8100083 |
| | | YKK8 071 55500 | 2-TZS-GS180S | 46,750 | 42,500 | ※TAC1350 ※TAC1380 | SRZ-0 【注】2L仕様を除く | 8071555 |
| | | YKK8 100 08200 | 2-SRV1-GS180S | 46,750 | 42,500 | ※TAC1350 ※TAC1380 | SRZ-1 【注】2L仕様を除く | 8100082 |
| | 【注】※印はOEMトラクタ用オート装置となります。 | | | | | | | |

オート装置〔中セキ専用 ロータリ用〕

| 用途 | 品 名 | コードNo. | 型 式 | 希望小売価格(円) | | 適応トラクタ | 適応作業機 | 備考 |
|---------------------------|------|----------------|---------------|-----------|--------|------------------------------------|------------------------------|---------|
| | | | | (税込) | (税抜) | | | |
| 自動耕深 | ワイヤ式 | YKK8 071 08800 | 3-PS7-TAW | 28,380 | 25,800 | TA,TK系(メカ) | SJ SF | 8071088 |
| | | YKK8 071 58500 | 3-PS7-TMHSW-1 | 32,890 | 29,900 | TH系 | SJ | 8071585 |
| | | YKK8 071 35600 | 3-PS7-X2W | 28,600 | 26,000 | ※TAC557,657 ※TAC555,655 | SE-0 | 8071356 |
| | | YKK8 100 08900 | 3-SE1-X2W | 34,430 | 31,300 | ※TAC557,657 ※TAC555,655 | SE-1 SV | 8100089 |
| | | YKK8 100 04000 | 3-KRV-X3W | 29,920 | 27,200 | ※TAC1140 ※TAC1130 | SRV-0 SRZ-0 【注】2L仕様を除く | 8100040 |
| | | YKK8 100 07900 | 3-SRV1-X3W | 35,970 | 32,700 | ※TAC1140 ※TAC1130 | SRV-1 SRZ-1 【注】2L仕様を除く | 8100079 |
| | | YKK8 100 03900 | 3-FTV-X3W | 34,100 | 31,000 | ※TAC1140 ※TAC1130 | FTV 【注】2L仕様を除く | 8100039 |
| | | YKK8 071 35600 | 3-PHN7-X2W | 28,600 | 26,000 | ※TAC657 ※TAC655 ※TAC805,1005 | SRV-0 SRZ-0 【注】2L仕様を除く | 8071553 |
| | | YKK8 100 08000 | 3-SRV1-X2W | 34,430 | 31,300 | ※TAC657 ※TAC655 ※TAC805,1005 | SRV-1 SRZ-1 【注】2L仕様を除く | 8100080 |
| | | YKK8 100 00300 | 3-FTF-X2W | 32,670 | 29,700 | ※TAC557,657 ※TAC555~1005 | FTE FTV 【注】2L仕様を除く | 8100003 |
| 【注】※印はOEMトラクタ用オート装置となります。 | | | | | | | | |

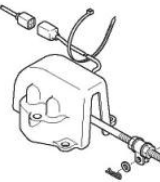
オート装置〔中セキ専用 ハロー用〕

| 用途 | 品 名 | コードNo. | 型 式 | 希望小売価格(円) | | 適応トラクタ | 適応作業機 | 備考 | | |
|---------------------------|---|--------------|----------------|----------------|--------------|--------|---|--|--------------------------------------|---------|
| | | | | (税込) | (税抜) | | | | | |
| 自動耕深 | 作業機側 特殊5P | | YKK8 100 18700 | 5-TXC-THM-2 | 34,430 | 31,300 | TH,RTS系 AT,NTA,BF系 | JIS A1規格 (特殊5P Dヒッチ用) PJ,PX-SA,-SCA TX,TXF-SA,-SCA | 8100187 | |
| | コ バ シ 5 P オ ー ト | 作業機側 標準5P | YKK8 071 58300 | 5-TXC-ATN-1 | 37,840 | 34,400 | TH,RTS系 AT,NTA,BF系 | JIS 0S規格 (標準5P PDヒッチ用) (Sヒッチ用) PJ,PX TX,TXF 【注】TX38系は適応外 | 8071583 | |
| | | | YKK8 071 56900 | 5-PLZ-AFJ-1 | 37,840 | 34,400 | ※TAC557,657 ※TAC555,655 | JIS 0L規格 (Lヒッチ用) PLZ | 8071569 | |
| | | | YKK8 100 03200 | 5-TXV-AFJ | 40,260 | 36,600 | ※TAC557,657 ※TAC555,655 | JIS 0L規格 (Lヒッチ用) TXV※TXV505除く | 8100032 | |
| | | | YKK8 100 01700 | 5-TXL1-AFJ-1 | 40,260 | 36,600 | ※TAC1130,1140 | JIS 0L規格 (Lヒッチ用) TXZ,TXV505 | 8100017 | |
| | ワイヤ式 | | YKK8 100 18900 | 3-TXC-TAW-1 | 25,630 | 23,300 | TA,TK系(メカ) | TX,TXF | 8100189 | |
| | | | YKK8 071 08800 | 3-PS7-TAW | 28,380 | 25,800 | TA,TK系(メカ) | PJ,PX | 8071088 | |
| | | | YKK8 071 58500 | 3-PS7-TMHSW-1 | 32,890 | 29,900 | TH系(メカ) | PJ,PX | 8071585 | |
| | | | YKK8 071 60500 | 3-PC7-TCW-1 | 32,890 | 29,900 | TPC系 | PJ | 8071605 | |
| | | | YKK8 071 35600 | 3-PS7-X2W | 28,600 | 26,000 | TAC557,657 | PLZ | 8071356 | |
| | | | YKK8 071 35600 | 3-PS7-X2W | 28,600 | 26,000 | TAC805,1005 | PLZ | 8071356 | |
| | | | YKK8 100 03400 | 3-TXV-X2W | 34,100 | 31,000 | ※TAC1130,1140 ※TAC557,657 ※TAC555,655 | TXV TXZ | 8100034 | |
| | | | YKK8 100 03600 | 3-TXV-X1W | 23,100 | 21,000 | ※TAC805,1005 | TXV,TXZ | 8100036 | |
| |  | | センサ式 | YKK8 100 06900 | 2-TXV-TA5S-1 | 37,290 | 33,900 | センサ式は全て | PJ,PX,PLZ TX,TXF,TXE-5 TXV,TXZ | 8100069 |
| | | | | YKK8 071 42700 | 2-TZS-GSS-2 | 41,250 | 37,500 | ※TAC55~140 ※TAC553~1203 | PLZ TXV,TXZ | 8071427 |
| | | | | YKK8 071 55500 | 2-TZS-GS180S | 46,750 | 42,500 | ※TAC1350 ※TAC1380 | TXZ | 8071555 |
| | レーザー台 | | YKK8 071 30100 | LE-K-MD | 22,220 | 20,200 | レーザー仕様トラクタ | PX,PLZ,TX,TXF TXE-5,TXV | 8071301 | |
| | | | YKK8 071 55200 | LE-TXL1 | 24,750 | 22,500 | レーザー仕様トラクタ | TXZ | 8071552 | |
| 【注】※印はOEMトラクタ用オート装置となります。 | | | | | | | | | | |

Kubota

オート装置


オート装置〔クボタ専用 S/Lヒッチ用 ロータリ用〕

| 用途 | 品 名 | | コードNo. | 型 式 | 希望小売価格(円) | | 適応トラクタ | 適応作業機 | 備考 | | |
|------|--|-----------|---------------------------|---------------|------------|--------|---|-----------------------------------|---------|--|--|
| | | | | | (税込) | (税抜) | | | | | |
| 自動耕深 | コバシ5Pオート | トラクタ側標準5P | FA000 30084 | 5P-KLSL-A-1 | 25,960 | 23,600 | FT,ST系 KL,SL系 | JIS 0S/0L規格 (Sヒッチ用) | 8071759 | | |
| | | | FA000 30083 | 5P-GMSL-A-1 | 22,990 | 20,900 | GM,MZ, SMZ,MR系 | JIS 0L規格 (Lヒッチ兼用) | 8071758 | | |
| | | | 【仕様】 | | クボタ純正ワイヤ使用 | | | | | | |
| | | | FA000 30081 | 5P-KL21SL-A-1 | 25,960 | 23,600 | GL19～23 GL200～240 GL201～241 | JIS 0S規格 (Sヒッチ用) | 8071756 | | |
| | | | FA000 30082 | 5P-KL27SL-A-1 | 25,960 | 23,600 | FT,ST系 GL,KL,SL系 | JIS 0S規格 (Sヒッチ用) | 8071757 | | |
| | | | 【仕様】 | | コバシ付属ワイヤ使用 | | | | | | |
| |  | センサ式 | FA000 78362 | 2-FTV-MS | 62,370 | 56,700 | M100GE(P),110GE(P)(PC) M100G,110G(PC) M90A～110A(PC) M85D～105D(PC) M90,100(PC) MD77～107(PC) | FTV 【注】2L仕様を除く | 8100071 | | |
| | | | FA000 78361 | 2-TXZ-MS | 62,370 | 56,700 | M100GE(P)～135GE(P)(PC) M100G～135G(PC) M90A～135A(PC) M85D～125D(PC) M90～125(PC) MD77～117(PC) | SRV-0 SRZ-0 【注】2L仕様を除く | 8100070 | | |
| | | | FA000 83858 | 2-SRV1-MS | 62,370 | 56,700 | M100GE(P)～135GE(P)(PC) M100G～135G(PC) M90A～135A(PC) M85D～125D(PC) M90～125(PC) MD77～117(PC) | SRV-1 SRZ-1 【注】2L仕様を除く | 8100084 | | |
| | | | FA000 32122 | 2-FTF-GSS | 32,670 | 29,700 | ※KG55～85 | FTE | 8100011 | | |
| | | | J0640 00129 | 2-TZS-GSS-2 | 41,250 | 37,500 | ※KG1000,1200 ※KG55～120 | SE-0 SRV-0/SRZ-0 【注】2L仕様を除く | 8071427 | | |
| | | | FA000 83857 | 2-SE1-GSS | 41,250 | 37,500 | ※KG1000 ※KG55～100 | SE-1 SV | 8100091 | | |
| | | | FA000 83856 | 2-SRV1-GSS | 41,250 | 37,500 | ※KG1000,1200 | SRV-1/SRZ-1 【注】2L仕様を除く | 8100083 | | |
| | | | FA000 37127 | 2-FTV-GSS | 40,260 | 36,600 | ※KG1000 ※KG65～100 | FTV 【注】2L仕様を除く | 8100028 | | |
| | | | 【注】※印はOEMトラクタ用オート装置となります。 | | | | | | | | |

オート装置〔クボタ専用 ロータリ用〕

| 用途 | 品 名 | | コードNo. | 型 式 | 希望小売価格(円) | | 適応トラクタ | 適応作業機 | 備考 |
|------|----------|----------|-------------|-------------|-----------|--------|------------------------|--|---------|
| | | | | | (税込) | (税抜) | | | |
| 自動耕深 | コバシ5Pオート | 作業機側標準5P | FA000 66466 | 5-SF-GLA | 40,480 | 36,800 | FT,ST系 GL,KL,SL系 | JIS 0S規格 (シッチ用) SJ SF | 8100062 |
| | | | FA000 17932 | 5-KJF-GLA-2 | 37,840 | 34,400 | GL,KL,SL系 GM,MZ,MR系 | JIS 0S/0L規格 (S/Lヒッチ兼用) SE-0 | 8071611 |
| | | | FA000 83854 | 5-SE1-GLA | 41,690 | 37,900 | GM,MZ,MR系 | JIS 0L規格 (Lヒッチ用) SE-1 | 8100085 |
| | | | FA000 83855 | 5-SV1-GLA | 41,690 | 37,900 | GM,MZ, SMZ,MR系 | JIS 0L規格 (Lヒッチ用) SV | 8100092 |
| | | | FA000 30466 | 5-FTF-GLA-1 | 28,490 | 25,900 | GL,KL,SL系 GM,MZ,MR系 | JIS 0S/0L規格 (S/Lヒッチ兼用) FTF(前車) FTE | 8071963 |
| | | | FA000 27499 | 5-FTFR-GLA | 28,490 | 25,900 | GL,KL,SL系 | JIS 0S規格 (シッチ用) FTF-R(後車) FTF-V(後車) | 8071736 |
| | | | FA000 37075 | 5-FTV-GLA | 37,840 | 34,400 | GM,MZ, SMZ,MR系 | JIS 0L規格 (Lヒッチ用) FTV SRV-0 SRZ-0 【注】2L仕様を除く | 8100029 |
| | | | FA000 83853 | 5-SRV1-GLA | 41,690 | 37,900 | GM,MZ, SMZ,MR系 | JIS 0L規格 (Lヒッチ用) SRV-1 SRZ-1 【注】2L仕様を除く | 8100076 |
| | レーザー台 | | J0640 00089 | LE-K-MD | 22,220 | 20,200 | レーザー仕様トラクタ | SE/SV/SRV FTE/FTV | 8071301 |
| | | | FA000 07190 | LE-TXL1 | 24,750 | 22,500 | レーザー仕様トラクタ | SRZ | 8071552 |

オート装置〔クボタ専用 ハロー用〕

| 用途 | 品 名 | コードNo. | 型 式 | 希望小売価格(円) | | 適応トラクタ | 適応作業機 | 備考 |
|------|---|-------------|--------------|-----------|--------|---|---|---------|
| | | | | (税込) | (税抜) | | | |
| 自動耕深 | 作業機側 特殊5P | FA000 60990 | 5-PJ-GBL | 73,920 | 67,200 | NB系 | JIS A1形 (Aフレーム用) PX,PJ-KSA | 8100061 |
| | | FA000 86918 | 5-TXF-GLC-1 | 24,090 | 21,900 | FT,ST系 GL,KL,SL系 | JIS B規格 (Aフレーム用) (W3P用) PX,PJ-UA,UCA TX-UA,UCA TXF-UA,UCA | 8100172 |
| | コ バ シ 5 P オ ー ト | FA000 86919 | 5-TXF-GLA-2 | 29,810 | 27,100 | FT,ST系 GL,KL,SL系 【注】GL2桁系は オート接合部の ストッパを廃止 した為、適応不可 | JIS 0S/0L規格 (S/Lヒッチ兼用) (W3P用) PX,PJ TX【注】38系は適応外 TXF,TXE-5 | 8100173 |
| | | FA000 43259 | 5-TXV-GLA | 33,000 | 30,000 | GM,MZ, SMZ,MR系 | JIS 0L規格 (Aフレーム用) (Lヒッチ用) TXV※TXV505除く | 8100031 |
| | | FA000 30467 | 5-TXL1-GLA-1 | 33,000 | 30,000 | GM,MZ, SMZ,MR系 | JIS 0L規格 (Aフレーム用) (Lヒッチ用) TXZ,TXV505 | 8100016 |
| | | FA000 07599 | 5-PLZ-GLA-1 | 37,840 | 34,400 | GL,KL,SL系 GM,MZ, SMZ,MR系 | JIS 0S/0L規格 (S/Lヒッチ兼用) (W3P用) PLZ | 8071568 |
| | センサ式  | FA000 78361 | 2-TXZ-MS | 62,370 | 56,700 | M100GE~135GE(PC) M100GEP~135GEP(PC) M100G~135G(PC) M90A~135A(PC) M85D~125D(PC) M90~125(PC) MD77~117(PC) | PLZ TXV TXZ | 8100070 |
| | | J0640 00129 | 2-TZS-GSS-2 | 41,250 | 37,500 | KG1000,1200 KG55~120 | PLZ TXV/TXZ | 8071427 |
| | レーザー台 | J0640 00089 | LE-K-MD | 22,220 | 20,200 | レーザー仕様トラクタ | PLZ TXE-5,TXV | 8071301 |
| | | FA000 07190 | LE-TXL1 | 24,750 | 22,500 | レーザー仕様トラクタ | TXZ | 8071552 |

MITSUBISHI

オート装置

オート装置〔三菱シ専用 S/Lヒッチ用〕

| 用途 | 品 名 | | コードNo. | 型 式 | 希望小売価格(円) | | トラクタ | 適 応 作業機 | 備考 |
|------|----------|---------------|---|-------------|-----------|--------|--|---------------------------------|---------|
| | | | | | (税込) | (税抜) | | | |
| 自動耕深 | コバシ5Pオート | トラクタ側 標準5P | 32581 24230 | 5P-GO260-Q | 49,390 | 44,900 | GM系 GA系 | JIS 0S/0L規格 (S/Lヒッチ兼用) | 8071610 |
| | | | 32581 24230 | 5P-GO260-Q | 49,390 | 44,900 | GO-1/0系 GOE25 | JIS 0S規格 (Sヒッチ用) | 8071610 |
| | | | 【注】Lヒッチ装着の場合はハーネスキットTXF-MHR(8100067)が別途必要 | | | | | | |
| | | | 32581 25750 | 5P-KLSL-A-1 | 25,960 | 23,600 | ※GJE系 | JIS 0S規格 (Sヒッチ用) | 8071759 |
| | | | 32581 24000 | 5P-GOMAC-Q | 49,390 | 44,900 | GO26～34 GOK26,34 GX34～50 GMX500 | MAC JIS 0S規格 (Sヒッチ用) | 8071524 |
| | | | 32581 24010 | 5P-GOPAC-Q | 41,250 | 37,500 | GO26～34 GOK26,34 | PAC JIS 0S規格 (Sヒッチ用) | 8071525 |
| | | | 32581 24020 | 5P-GXPAC-Q | 41,250 | 37,500 | GX34～50 GMX500 | PAC JIS 0S規格 (Sヒッチ用) | 8071526 |
| | | | 32581 24810 | 5P-GMSL-A-1 | 22,990 | 20,900 | ※GV系 | JIS 0L規格 (Lヒッチ用) | 8071758 |
| | | | 32581 23550 | 5P-AF333-J | 23,760 | 21,600 | ※GCR551,651 ※GCR550,650 | JIS 0L規格 (Lヒッチ用) | 8071379 |
| | | | 32581 25450 | 5P-YT5-J | 33,330 | 30,300 | ※GCR1140 ※GCR1130 | JIS 0L規格 (Lヒッチ用) | 8100038 |
| | | | 32581 25140 | 5P-X-J | 32,010 | 29,100 | ※MT501～601 | GU JIS 0L規格 (Lヒッチ用) | 8071402 |
| | | | 32581 25150 | 5P-XX-J | 32,010 | 29,100 | ※MT400,460 | GP JIS 0S/0L規格 (S/Lヒッチ兼用) | 8071403 |
| | | | 32581 25010 | 5P-AT-N-1 | 32,890 | 29,900 | ※GSK206～256 ※GSK205～265 ※GSK190～250 ※GSK20,24 | JIS 0S規格 (Sヒッチ用) | 8100027 |
| | | | 【注】※印はOEMトラクタ用オート装置となります。 | | | | | | |

オート装置〔ミツビシ専用 ロータリ用〕

| 用途 | 品 名 | | コードNo. | 型 式 | 希望小売価格(円) | | トラクタ | 適 応 作業機 | 備考 |
|------|----------|--------------|---|-------------|-----------|--------|--|---|---------|
| | | | | | (税込) | (税抜) | | | |
| 自動耕深 | コバシ5Pオート | 作業機側 標準5P | 32581 28600 | 5-SF-GXQ | 44,880 | 40,800 | GM系,GA系 GO系,GX系 【注】GXK401,511 【注】GXK400,510 | JIS 0S規格 (Sヒッチ用) SJ SF | 8100066 |
| | | | 32581 25740 | 5-SF-GLA | 40,480 | 36,800 | GJE系 | JIS 0S規格 (Sヒッチ用) SJ | 8100062 |
| | | | 32581 25770 | 5-SF-AFJ | 44,880 | 40,800 | ※MT400,460 | GP JIS 0S規格 (Sヒッチ用) SF(前車) | 8100064 |
| | | | 32581 25780 | 5-SFR-AFJ | 44,880 | 40,800 | ※MT400,460 | GP JIS 0S規格 (Sヒッチ用) SF-R(後車) | 8100065 |
| | | | 32581 24610 | 5-FTF-GXQ | 34,100 | 31,000 | GM系,GA系,GX系 【注】GXK401,511 【注】GXK400,510 | JIS 0S規格 (Sヒッチ用) FTF(前車) | 8071742 |
| | | | 32581 24620 | 5-FTFR-GXQ | 34,100 | 31,000 | GM系 GA系 GO系 GX系 | JIS 0S規格 (Sヒッチ用) FTF-R(後車) FTF-V(後車) | 8071743 |
| | | | 32581 25710 | 5-FTFR-GLA | 28,490 | 25,900 | GJE系 | JIS 0S規格 (Sヒッチ用) FTF-R(後車) | 8071736 |
| | | | 32581 24860 | 5-FTF-AFJ-1 | 31,350 | 28,500 | ※MT400,460 | GP JIS 0S規格 (Sヒッチ用) FTF(前車) | 8071964 |
| | | | 32581 24760 | 5-FTF-GLA-1 | 28,490 | 25,900 | GJE系 | JIS 0S規格 (Sヒッチ用) FTF(前車) | 8071963 |
| | | | 32581 24860 | 5-FTF-AFJ-1 | 31,350 | 28,500 | ※MT400,460 | GP JIS 0S規格 (Sヒッチ用) FTF-R(後車) FTF-V(後車) | 8071964 |
| | | | 【注】GXK400,510/GX401,511は、後車仕様のための適応(前車仕様は、前車とクローラが干渉するため適応不可) | | | | | | |
| | | | 【注】※印はOEMトラクタ用オート装置となります。 | | | | | | |

オート装置〔ミツビシ専用 ロータリ用〕

| 用途 | 品 名 | | コードNo. | 型 式 | 希望小売価格(円) | | トラクタ | 適 応 作 業 機 | 備 考 |
|---------------------------|----------|----------|-------------|--------------|-----------|--------|--|-----------------------------------|---------|
| | | | | | (税込) | (税抜) | | | |
| 自動耕深 | コバシ5Pオート | 作業機側標準5P | 32581 24510 | 5-KJF-GLA-2 | 37,840 | 34,400 | ※GV(K)601～701 ※GV(K)60～70 ※GV(K)505～755 ※GV(K)500～750 ※GV49～75 | JIS 0L規格 (Lヒッチ用) SE-0 | 8071611 |
| | | | 32581 26120 | 5-SE1-GLA | 41,690 | 37,900 | ※GV(K)601～701 ※GV(K)60～70 ※GV(K)505～755 ※GV(K)500～750 ※GV49～75 | JIS 0L規格 (Lヒッチ用) SE-1 | 8100085 |
| | | | 32581 24212 | 5-KJF-AFJ-2 | 41,250 | 37,500 | ※GCR551,651 ※GCR550,650 ※MT501～601 | GU JIS 0L規格 (Lヒッチ用) SE-0 | 8071612 |
| | | | 32581 26140 | 5-SE1-EG-AFJ | 51,700 | 47,000 | ※GCR551,651 ※GCR550,650 | JIS 0L規格 (Lヒッチ用) SE-1 | 8100087 |
| | | | 32581 26150 | 5-SV1-GLA | 41,690 | 37,900 | ※GV(K)601～701 ※GV(K)800～1050 ※GV(K)60～97 ※GV(K)655～955 ※GV(K)650～950 ※GV60～90 | JIS 0L規格 (Lヒッチ用) SV | 8100092 |
| | | | 32581 26170 | 5-SV1-EG-AFJ | 51,700 | 47,000 | ※GCR651 ※GCR650 | JIS 0L規格 (Lヒッチ用) SV | 8100094 |
| 【注】※印はOEMトラクタ用オート装置となります。 | | | | | | | | | |

オート装置〔ミツビシ専用 ロータリ用〕

| 用途 | 品 名 | コードNo. | 型 式 | 希望小売価格(円) | | トラクタ | 適 応 作業機 | 備 考 | |
|---------------------------|------|-------------|------------|-----------|--------|---|-----------------------------|----------------------------------|---------|
| | | | | (税込) | (税抜) | | | | |
| 自動耕深 | ワイヤ式 | 32581 24750 | 3-FTE-XW | 34,100 | 31,000 | ※MT501~601 ※MT651~901 | GP GZ | FTE FTV 【注】2L仕様 を除く | 8100021 |
| | | 32581 24850 | 3-FTF-X2W | 32,670 | 29,700 | ※GCR551,651 ※GCR550,650 ※GCR1010 ※GCR800,1000 | | FTE FTV 【注】2L仕様 を除く | 8100003 |
| | | 32581 24690 | 3-FTF-GO6W | 48,950 | 44,500 | MT271~331 MT331K MT286~386 | | FTF | 8100008 |
| | | 32581 24680 | 3-FTF-GOXW | 42,130 | 38,300 | GX34~50 MT338~508 MT337,367 MT335,365 MT285,305 GMX500 | GX-8 GX-7 GX-5 旧GO | FTF | 8100006 |
| | | 32581 24670 | 3-FTF-XXW | 32,670 | 29,700 | ※GO28~34 ※GOK34 ※MT400,460 ※MT520~720 | GP GZ | FTF FTE | 8100004 |
| | | 32581 25240 | 3-FTV-X3W | 34,100 | 31,000 | ※GCR1140 ※GCR1130 | | FTV 【注】2L仕様 を除く | 8100039 |
| | | 32581 25250 | 3-KRV-X3W | 29,920 | 27,200 | ※GCR1140 ※GCR1130 | | SRV-0 SRZ-0 【注】2L仕様 を除く | 8100040 |
| | | 32581 26050 | 3-SRV1-X3W | 35,970 | 32,700 | ※GCR1140 ※GCR1130 | | SRV-1 SRZ-1 【注】2L仕様 を除く | 8100079 |
| 【注】※印はOEMトラクタ用オート装置となります。 | | | | | | | | | |

オート装置〔三菱専用 ロータリ用〕

| 用途 | 品 名 | | コードNo. | 型 式 | 希望小売価格(円) | | トラクタ | 適 応 作業機 | 備考 |
|------|----------|--------------|---------------------------|---------------|-----------|--------|--|--|---------|
| | | | | | (税込) | (税抜) | | | |
| 自動耕深 | コバシ5Pオート | 作業機側 標準5P | 32581 24760 | 5-FTF-GLA-1 | 28,490 | 25,900 | ※GV系 | JIS 0L規格 (Lヒッチ用) FTE | 8071963 |
| | | | 32581 25120 | 5-FTV-GLA | 37,840 | 34,400 | ※GV系 | JIS 0L規格 (Lヒッチ用) FTV SRV-0 SRZ-0 【注】2L仕様 を除く | 8100029 |
| | | | 32581 26090 | 5-SRV1-GLA | 41,690 | 37,900 | ※GV系 | JIS 0L規格 (Lヒッチ用) SRV-1 SRZ-1 【注】2L仕様 を除く | 8100076 |
| | | | 32581 24860 | 5-FTF-AFJ-1 | 31,350 | 28,500 | ※GCR551,651 ※GCR550,650 ※MT501~601 | GU JIS 0L規格 (Lヒッチ用) FTE | 8071964 |
| | | | 32581 25130 | 5-FTV-AFJ | 40,260 | 36,600 | ※GCR1140 ※GCR1130 ※GCR651 ※GCR650 | JIS 0L規格 (Lヒッチ用) FTV SRV-0 SRZ-0 【注】2L仕様 を除く | 8100030 |
| | | | 32581 26100 | 5-SRV1-AFJ | 44,330 | 40,300 | ※GCR1140 ※GCR1130 | JIS 0L規格 (Lヒッチ用) SRV-1 SRZ-1 【注】2L仕様 を除く | 8100077 |
| | | | 32581 26110 | 5-SRV1-EG-AFJ | 57,530 | 52,300 | ※GCR1140 ※GCR1130 ※GCR651 ※GCR650 | JIS 0L規格 (Lヒッチ用) SRV-1 【注】2L仕様 を除く | 8100078 |
| | | | 【注】※印はOEMトラクタ用オート装置となります。 | | | | | | |

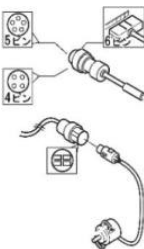
オート装置〔ミツビシ専用 ロータリ用〕

| 用途 | 品 名 | コードNo. | 型 式 | 希望小売価格(円) | | トラクタ | 適 応 作業機 | 備考 | |
|------|---------------------------|-------------|------------|-----------|--------|---|-----------------------------|----------|---------|
| | | | | (税込) | (税抜) | | | | |
| 自動耕深 | ワイヤ式 | 32581 23840 | 3-PS7-GOXW | 34,540 | 31,400 | GX34~50 MT408~508 MT337.367 MT335,365 MT245~335 GMX500 | GX-8 GX-7 GX-5 旧GO | SJ SF | 8071428 |
| | | 32581 23750 | 3-PS7-XXW | 28,050 | 25,500 | ※GOZ24~32 ※GO(K)26~34 ※MT400,460 ※MT520~720 | GP GZ | SJ SF | 8071281 |
| | | 32581 23740 | 3-PS7-XW | 28,600 | 26,000 | GS252,GSE242 GS251,GS24 GS250 GS25 | | SJ | 8071280 |
| | | 32581 24390 | 3-PS7-GJW | 32,010 | 29,100 | GJ240 GJ24(D)~30(D) | | SJ | 8071680 |
| | | 32581 23820 | 3-KJM-GO6W | 39,050 | 35,500 | MT251~331(K) MT246~336 MTM250~300 MTR250~300 | | SJ | 8071426 |
| | 【注】※印はOEMトラクタ用オート装置となります。 | | | | | | | | |

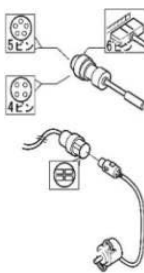
オート装置〔三菱シ専用 ロータリ用〕

| 用途 | 品 名 | コードNo. | 型 式 | 希望小売価格(円) | | 適応トラクタ | 適応作業機 | 備考 |
|---------------------------|------|-------------|------------|-----------|--------|--|------------------------------|---------|
| | | | | (税込) | (税抜) | | | |
| 自動耕深 | ワイヤ式 | 32581 23770 | 3-PHN8-XW | 32,010 | 29,100 | ※MT501~601 ※MT651~751 | SE-0 | 8071311 |
| | | 32581 23510 | 3-PS7-X2W | 28,600 | 26,000 | ※GCR551,651 ※GCR550,650 | SE-0 | 8071356 |
| | | 32581 26080 | 3-SE1-X2W | 34,430 | 31,300 | ※GCR551,651 ※GCR550,650 | SE-1 SV | 8100089 |
| | | 32581 23760 | 3-PHN7-XXW | 28,050 | 25,500 | ※MT620,720 | SRV-0 【注】2L仕様を除く | 8071282 |
| | | 32581 23700 | 3-PHN7-XW | 28,600 | 26,000 | ※MT601 ※MT651~901 | SRV-0 SRZ-0 【注】2L仕様を除く | 8071175 |
| | | 32581 25250 | 3-KRV-X3W | 29,920 | 27,200 | ※GCR1140 ※GCR1130 | SRV-0 SRZ-0 【注】2L仕様を除く | 8100040 |
| | | 32581 26050 | 3-SRV1-X3W | 35,970 | 32,700 | ※GCR1140 ※GCR1130 | SRV-1 SRZ-1 【注】2L仕様を除く | 8100079 |
| | | 32581 23530 | 3-PHN7-X2W | 28,600 | 26,000 | ※GCR551.651 ※GCR550.650 ※GCR1010 ※GCR800.1000 | SRV-0 SRZ-0 【注】2L仕様を除く | 8071553 |
| | | 32581 26060 | 3-SRV1-X2W | 34,430 | 31,300 | ※GCR551.651 ※GCR550.650 ※GCR1010 ※GCR800.1000 | SRV-1 SRZ-1 【注】2L仕様を除く | 8100080 |
| 【注】※印はOEMトラクタ用オート装置となります。 | | | | | | | | |

オート装置〔ミツビシ専用 ロータリ用〕

| 用途 | 品 名 | コードNo. | 型 式 | 希望小売価格(円) | | 適応トラクタ | 適応作業機 | 備考 |
|------|---|--|--------------|-----------|--------|--|--------------------------|---------|
| | | | | (税込) | (税抜) | | | |
| 自動耕深 | センサ式  | 32581 24640 | 2-FTF-GS180S | 32,670 | 29,700 | GM系 GA系 GO-1/0系 GX-1/0系 【注】G XK401,511 【注】G XK400,510 | FTF | 8100009 |
| | | 32581 24650 | 2-FTF-GS16S | 32,670 | 29,700 | GO28~34 GOK34 GX34~50/GMX500 | FTF | 8100010 |
| | | 32581 24660 | 2-FTF-GSS | 32,670 | 29,700 | ※MT271~331 ※MT331K ※MT286~336 ※MT338~508 ※MT337.367 GCR55~85 ※MKM45~85 MKM45~85 | FTF FTE | 8100011 |
| | | 32581 25030 | 2-FTV-GSS | 40,260 | 36,600 | GCR65~100 ※MKM65~100 | FTV 【注】2L仕様を除く | 8100028 |
| | | 32581 24720 | 2-FTE-MKMS | 38,170 | 34,700 | ※MKM550X~1150X ※MKM750~1150 ※MKM70~115 | FTE FTV 【注】2L仕様を除く | 8100022 |
| | | 【注】G XK40,510/G XK401,511は、後車仕様のみ適応(前車仕様は、前車とクローラが干渉するため適応不可) 【注】※印はOEMトラクタ用オート装置となります。 | | | | | | |

オート装置〔三菱シ専用 ロータリ用〕

| 用途 | 品 名 | コードNo. | 型 式 | 希望小売価格(円) | | 適応トラクタ | 適応作業機 | 備考 |
|---|---|-------------|---------------|-----------|--------|---|--|---------|
| | | | | (税込) | (税抜) | | | |
| 自動耕深 |  | 32581 24060 | 2-TZS-GS180S | 46,750 | 42,500 | XS系,GS-2/1/0系 GM系、GA系 GO-1/0系,GX-1/0系 GCR1380/GCR1350 GOE25 【注】G XK401,511 【注】G XK400,510 | SJ SF SRV-0 SRZ-0 【注】2L仕様を除く | 8071555 |
| | | 32581 26000 | 2-SRV1-GS180S | 46,750 | 42,500 | GCR1380,1350 | SRZ-1 【注】2L仕様を除く | 8100082 |
| | | 32581 23880 | 2-TZS-GS16S | 44,440 | 40,400 | GS25 GO26~34 GOK26.34 GX34~50/GMX500 | SJ SF | 8071465 |
| | | 32581 25950 | 2-TXV-TA5S-1 | 37,290 | 33,900 | ※GSK256/GSK265 ※GSK250/GSK24 | SJ | 8100069 |
| | | 32581 23830 | 2-TZS-GSS-2 | 41,250 | 37,500 | MT241 MT240 MT251~331 MT251K.331K MT246~336 MT338~508 MT337.367 GCR55~120 | SJ SF SE-0 SRV-0 SRZ-0 【注】2L仕様を除く | 8071427 |
| | | 32581 26040 | 2-SE1-GSS | 41,250 | 37,500 | GCR55~100 | SE-1 SV | 8100091 |
| | | 32581 26010 | 2-SRV1-GSS | 41,250 | 37,500 | GCR65~120 | SRV-1 【注】2L仕様を除く | 8100083 |
| | | 32581 25960 | 2-TXZ-MS | 62,370 | 56,700 | ※GR系 | SRV-0/SRZ-0 【注】2L仕様を除く | 8100070 |
| | | 32581 26020 | 2-SRV1-MS | 62,370 | 56,700 | ※GR系 | SRV-1/SRZ-1 【注】2L仕様を除く | 8100084 |
| | | 32581 23710 | MKM-TM | 41,250 | 37,500 | ※MKM550X~1150X ※MKM750~1150 ※MKM70~115 | SE-0 SRV-0/SRZ-0 【注】2L仕様を除く | 8071192 |
| | レーザー台 | 32581 23311 | LE-TXL1 | 24,750 | 22,500 | レーザー仕様トラクタ | SRZ | 8071552 |
| | | 32581 25050 | LE-K-MD | 22,220 | 20,200 | レーザー仕様トラクタ | SE/SV/SRV | 8071301 |
| 【注】G XK40,510/G XK401,511は、後車仕様のみ適応(前車仕様は、前車とクローラが干渉するため適応不可) | | | | | | | | |
| 【注】※印はOEMトラクタ用オート装置となります。 | | | | | | | | |

オート装置〔ミツビシ専用 ハロー用〕

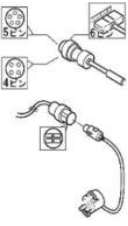
| 用途 | 品 名 | コードNo. | 型 式 | 希望小売価格(円) | | 適応トラクタ | 適応作業機 | 備考 |
|---------------------------|--------------|---|-------------|-----------|--------|---|---|---------|
| | | | | (税込) | (税抜) | | | |
| 自動耕深 | 作業機側 特殊5P | 32581 26280 | 5-TXF-GLC-1 | 24,090 | 21,900 | ※GJE系 | JIS B規格(W3P用) (Aフレーム用) PJ,PX-UA TX,TXF-UA | 8100172 |
| | | 32581 26180 | 5-PJ-GBL | 73,920 | 67,200 | ※GSK21,23 | JIS A1形 (スーパーヒッチ用) PX,PJ-KSA | 8100061 |
| | | 32581 26300 | 5-TXC-THM-2 | 34,430 | 31,300 | ※GSK206~256 ※GSK205~265 ※GSK190~250 ※GSK20,24 | JIS A1規格 (スーパーヒッチ用) PJ,PX-SCA TX-SCA | 8100187 |
| | | 32581 26330 | 5-TX3-GSR-1 | 39,930 | 36,300 | XS18~25,XN18 GS182~252,GSE242 GS181~251,GSE24 GS180~250 | (Aフレーム用) (スーパーヒッチ用) PJ,PX-TA TX-TA | 8100193 |
| | | 32581 26310 | 5-TX3-GOP-1 | 43,120 | 39,200 | GM系 GA系 GO系 GJ系 | JIS 三菱B規格 (スーパーヒッチ用) (デュアルヒッチ用) (Aフレーム用) TX,TXF-MUA | 8100191 |
| コバシ5Pオート | 作業機側 標準5P | 32581 26320 | 5-TX3-GXQ-1 | 44,440 | 40,400 | GM系/GA系 GO系/GX系 【注】GXX401,511 【注】GXX400,510 | JIS 0S/0L規格 (スーパーヒッチ用) (デュアルヒッチ用) (S/Lヒッチ兼用) PJ,PX,TX,TXF | 8100192 |
| | | 【注】GXX401,501/GXX400,510はTXF-0,5/TX396,416/TXF396~476のみ適応 | | | | | | |
| | | 32581 24550 | 5-TXC-ATN-1 | 37,840 | 34,400 | ※GSK206~256 ※GSK205~265 ※GSK190~250 | JIS 0S規格 (Sヒッチ用) PJ,PX,TX | 8071583 |
| | | 32581 26290 | 5-TXF-GLA-2 | 29,810 | 27,100 | ※GJE系 ※GV(K)601~701 ※GV(K)60~70 ※GV(K)505~755 ※GV(K)500~750 ※GV49~73 | JIS 0S規格 (W3P用)(Sヒッチ用) PJ,PX,TX,TXF TX【注】38系は適応外 JIS 0L規格 (Aフレーム用) (Lヒッチ用) TXE-5 | 8100173 |
| 【注】※印はOEMトラクタ用オート装置となります。 | | | | | | | | |

オート装置〔ミツビシ専用 ハロー用〕

| 用途 | 品 名 | | コードNo. | 型 式 | 希望小売価格(円) | | トラクタ | 適 応 作業機 | 備考 |
|------|----------|--------------|-------------|--------------|-----------|--------|--|---|---------|
| | | | | | (税込) | (税抜) | | | |
| 自動耕深 | コバシ5Pオート | 作業機側 標準5P | 32581 25170 | 5-TXV-GLA | 33,000 | 30,000 | ※GV系 | JIS 0L規格 (Aフレーム用) (Lヒッチ用) TXV ※TXV505除く | 8100031 |
| | | | 32581 24820 | 5-TXL1-GLA-1 | 33,000 | 30,000 | ※GV系 | JIS 0L規格 (Aフレーム用) (Lヒッチ用) TXZ TXV505 | 8100016 |
| | | | 32581 24090 | 5-PLZ-GLA-1 | 37,840 | 34,400 | ※GV系 | JIS 0L規格 (Aフレーム用) (Lヒッチ用) PLZ | 8071568 |
| | | | 32581 25180 | 5-TXV-AFJ | 40,260 | 36,600 | ※GCR551,651 ※GCR550,650 ※MT501~601 | GU JIS 0L規格 (Lヒッチ用) TXV ※TXV505除く | 8100032 |
| | | | 32581 24830 | 5-TXL1-AFJ-1 | 40,260 | 36,600 | ※GCR1140 ※GCR1130 | JIS 0L規格 (Lヒッチ用) TXZ | 8100017 |
| | | | 32581 23540 | 5-PLZ-AFJ-1 | 37,840 | 34,400 | ※GCR551,651 ※GCR550,650 ※MT501~601 | GU JIS 0L規格 (Lヒッチ用) PLZ | 8071569 |
| | | | | | | | | | |

【注】※印はOEMトラクタ用オート装置となります。

オート装置〔ミツビシ専用 ハロー用〕

| 用途 | 品 名 | コードNo. | 型 式 | 希望小売価格(円) | | 適応トラクタ | 適応作業機 | 備考 |
|---------------------------|--|-------------|--------------|-----------|--------|---|-------------------------------|---------|
| | | | | (税込) | (税抜) | | | |
| 自動耕深 | セン46750  | 32581 24060 | 2-TZS-GS180S | 46,750 | 42,500 | XS,GS-2/1/0系 GM系 GA系 GO-1/0系 GX-1/0系 GCR1380/1350 GOE25 【注】G XK401,511 【注】G XK400,510 | PJ,PX,PLZ TX,TXF TXZ | 8071555 |
| | 【注】G XK401,501/G XK400,510はTXF-0,5/TX396,416/TXF396~476のみ適応 | | | | | | | |
| | | 32581 23830 | 2-TZS-GSS-2 | 41,250 | 37,500 | MT161~241 MT170~240 MT231~331 MT251K.331K MT226~336 MT338~508 MT337.367 GCR55~140 MKM45~120 | PJ,PX TX,TXF TXV TXZ | 8071427 |
| | | 32581 25950 | 2-TXV-TA5S-1 | 37,290 | 33,900 | ※GSK206~256 ※GSK205~265 ※GSK190~250 ※GSK20,24 | PJ,PX TX | 8100069 |
| | | 32581 23880 | 2-TZS-GS16S | 44,440 | 40,400 | GS18~25/GO26~34 GOK26.34 GX34~50/GMX500 | PJ,PX,PLZ TX,TXF | 8071465 |
| | | 32581 23710 | MKM-TM | 41,250 | 37,500 | ※MKM550X~1450X ※MKM750~1450 ※MKM70~140 | PLZ TXV,TXZ | 8071192 |
| | | 32581 25960 | 2-TXZ-MS | 62,370 | 56,700 | ※GR系 | PLZ TXZ | 8100070 |
| | レーザー台 | 32581 23311 | LE-TXL1 | 24,750 | 22,500 | レーザー仕様トラクタ | TXZ | 8071552 |
| | | 32581 25050 | LE-K-MD | 22,220 | 20,200 | レーザー仕様トラクタ | PLZ TXE-5,TXV | 8071301 |
| 【注】※印はOEMトラクタ用オート装置となります。 | | | | | | | | |

オート装置〔三菱専用 ハロー用〕

| 用途 | 品 名 | コードNo. | 型 式 | 希望小売価格(円) | | 適応トラクタ | 適応作業機 | 備考 |
|------|------|-------------|--------------|-----------|--------|--|--------------|---------|
| | | | | (税込) | (税抜) | | | |
| 自動耕深 | ワイヤ式 | 32581 25200 | 3-TXV-X2W | 34,100 | 31,000 | ※GCR551,651 ※GCR550,650 ※GCR1130,1140 | TXV TXZ | 8100034 |
| | | 32581 25220 | 3-TXV-X1W | 23,100 | 21,000 | ※GCR1010 ※GCR800,1000 | TXV TXZ | 8100036 |
| | | 32581 25190 | 3-TXV-XW | 34,100 | 31,000 | ※MT501~601 ※MT651~901 | TXV TXZ | 8100033 |
| | | 32581 25210 | 3-TXV-XXW | 25,410 | 23,100 | ※MT520~720 | TXV | 8100035 |
| | | 32581 26260 | 3-TX3-GJW-1 | 32,890 | 29,900 | GJ240 GJ24(D)~30(D) | TX | 8100190 |
| | | 32581 26250 | 3-TXF-GOXW-1 | 38,390 | 34,900 | GX34~50/GMX500 MT338~508 MT337.367 MT335,365 MT265~305 | TX,TXF | 8100188 |
| | | 32581 23840 | 3-PS7-GOXW | 34,540 | 31,400 | GX34~50/GMX500 MT338~508 MT337.367 MT335,365 MT225~305 | PJ,PX PLZ | 8071428 |
| | | 32581 24390 | 3-PS7-GJW | 32,010 | 29,100 | GJ24(D)~30(D) GJ240 | PJ,PX | 8071680 |
| | | 32581 24950 | 3-PS7-AFSW | 21,450 | 19,500 | ※GCR18,22 | PJ,PX | 8071122 |
| | | 32581 23510 | 3-PS7-X2W | 28,600 | 26,000 | ※GCR551,651 ※GCR550,650 | PLZ | 8071356 |
| | | 32581 23520 | 3-PS7-X1W | 28,600 | 26,000 | ※GCR800,1000 | PLZ | 8071355 |
| | | 32581 23770 | 3-PHN8-XW | 32,010 | 29,100 | ※MT501~601 ※MT651~901 | PLZ | 8071311 |

【注】※印はOEMトラクタ用オート装置となります。

オート装置〔ミツビシ専用 ハロー用〕

| 用途 | 品 名 | コードNo. | 型 式 | 希望小売価格(円) | | 適応トラクタ | 適応作業機 | 備考 |
|---------------------------|------------------------|-------------|-------------|-----------|--------|---|--------------|---------|
| | | | | (税込) | (税抜) | | | |
| 自動耕深 | ワイヤ式 (純正 ロータリあり) | 32581 23740 | 3-PS7-XW | 28,600 | 26,000 | ※GS182~252/GSE242 ※GS181~251/GSE24 ※GS180~250/GS18~25 ※GOZ24~32 ※GO26~34/GOK26,34 ※MT400,460 | PJ,PX | 8071280 |
| | | 32581 26230 | 3-TXF-XW-1 | 36,080 | 32,800 | ※GS182~252/GSE242 ※GS181~251/GSE24 ※GS180~250/GS18~25 ※GOZ24~32 ※GO26~34/GOK26,34 ※MT400,460 | TX,TXF | 8100184 |
| | | 32581 23770 | 3-PHN8-XW | 32,010 | 29,100 | ※MT520~720 | PLZ | 8071311 |
| | ワイヤ式 (純正 ロータリなし) | 32581 23750 | 3-PS7-XXW | 28,050 | 25,500 | ※GOZ24~32 ※GO26~34/GOK26,34 ※MT400,460 ※MT520~720 | PJ,PX PLZ | 8071281 |
| | | 32581 26240 | 3-TXF-XXW-1 | 32,890 | 29,900 | ※GOZ24~32 ※GO26~34 ※GOK26,34 ※MT400,460 | TX,TXF | 8100185 |
| 【注】※印はOEMトラクタ用オート装置となります。 | | | | | | | | |

YANMAR

オート装置

オート装置〔ヤンマー専用 ロータリ用〕

| 用途 | 品 名 | | 仕 様 | 型 式 | 希望小売価格(円) | | 適応トラクタ | 適応作業機 | 備考 |
|------|----------|-----------|------|------------|-----------|--------|--|---------------------------|---------|
| | | | | | (税込) | (税抜) | | | |
| 自動耕深 | コバシ5Pオート | トラクタ側標準5P | DPCH | 5P-EF-J-1 | 32,010 | 29,100 | YT3系 EG300系 EG400系 EF300系 US535~545 | JIS 0S規格 (シッチ用) | 8071702 |
| | | | DPCH | 5P-EF-J-1 | 32,010 | 29,100 | YT4系 US535~550 CT450~660 | JIS 0L規格 (Lヒッチ用) | 8071702 |
| | | | DPCH | 5P-AF333-J | 23,760 | 21,600 | US261~601 US324~334 AF322~342 CT401,451 CT250~420 | JIS 0S規格 (シッチ用) | 8071379 |
| | | | | | | | EG48~83/EG58C.65C EG650~665/EG765~782 EF650~665/US401~601 CT551,651/CT552,652 | JIS 0L規格 (Lヒッチ用) | |
| | | | DPCH | 5P-YT5-J | 33,330 | 30,300 | YT345R~357R(D) YT345A~357A(D) YT345~357(D) YT5系 | JIS 0L規格 (Lヒッチ用) | 8100038 |
| | | | DPCH | 5P-RS-J | 32,010 | 29,100 | RS240~330 RS24~33 | JIS 0S規格 (シッチ用) | 8071404 |
| | | | DPCH | 5P-X-J | 32,010 | 29,100 | AF645~665 | JIS 0S/0L規格 (S/Lヒッチ兼用) | 8071402 |
| | | | DPCH | 5P-XX-J | 32,010 | 29,100 | US32~50 US31~45 FX285~435 FX26~42 F395~605/F37,46 CT45,55 | JIS 0S規格 (シッチ用) | 8071403 |
| | | | DPCH | 5P-FXS-J | 32,010 | 29,100 | AF210~400 AF22~35J F(X)215~265/FX30S F(X)22~24 | JIS 0S規格 (シッチ用) | 8071401 |

オート装置〔ヤンマー専用 ロータリ用〕

| 用途 | 品 名 | | 仕 様 | 型 式 | 希望小売価格(円) | | 適応トラクタ | 適応作業機 | 備考 |
|------|----------|--------------|------|-------------|-----------|--------|---------|---|---------|
| | | | | | (税込) | (税抜) | | | |
| 自動耕深 | コバシ5Pオート | 作業機側 標準5P | DPCH | 5-SF-AFJ | 44,880 | 40,800 | 標準5Pは全て | JIS 0S規格 (Sヒッチ用) SJ SF(前車) | 8100064 |
| | | | DPCH | 5-SFR-AFJ | 44,880 | 40,800 | 標準5Pは全て | JIS 0S規格 (Sヒッチ用) SF-R(後車) | 8100065 |
| | | | DPCH | 5-FTF-AFJ-1 | 31,350 | 28,500 | 標準5Pは全て | JIS 0S規格 (Sヒッチ用) FTF(前車) | 8071964 |
| | | | | | | | | JIS 0L規格 (Lヒッチ用) FTE | 8071964 |
| | | | DPCH | 5-FTFR-AFJ | 31,350 | 28,500 | 標準5Pは全て | JIS 0S規格 (Sヒッチ用) FTF-R(後車) FTF-V(後車) | 8071738 |

オート装置〔ヤンマー専用 ロータリ用〕

| 用途 | 品 名 | | 仕 様 | 型 式 | 希望小売価格(円) | | 適応トラクタ | 適応作業機 | 備考 |
|------|----------|--------------|---------|---------------|-----------|--------|---|--|---------|
| | | | | | (税込) | (税抜) | | | |
| 自動耕深 | コバシ5Pオート | 作業機側 標準5P | DPCH | 5-KJF-AFJ-2 | 41,250 | 37,500 | 標準5Pは全て | JIS 0L規格 (Lヒッチ用) SE-0 | 8071612 |
| | | | DPC | 5-SE1-AFJ | 45,430 | 41,300 | YT系専用標準5P | JIS 0L規格 (Lヒッチ用) SE-1 | 8100086 |
| | | | DPC-AFJ | 5-SE1-EG-AFJ | 51,700 | 47,000 | 標準5Pは全て (YT系・EG系併用 の場合はこちらを ご使用ください) | JIS 0L規格 (Lヒッチ用) SE-1 | 8100087 |
| | | | DPC | 5-SV1-AFJ | 45,430 | 41,300 | YT系専用標準5P | JIS 0L規格 (Lヒッチ用) SV | 8100093 |
| | | | DPC-AFJ | 5-SV1-EG-AFJ | 51,700 | 47,000 | 標準5Pは全て (YT系・EG系併用 の場合はこちらを ご使用ください) | JIS 0L規格 (Lヒッチ用) SV | 8100094 |
| | | | DPCH | 5-FTV-AFJ | 40,260 | 36,600 | 標準5Pは全て | JIS 0L規格 (Lヒッチ用) FTV SRV-0 SRZ-0 【注】2L仕様を除く | 8100030 |
| | | | DPC | 5-SRV1-AFJ | 44,330 | 40,300 | YT系専用標準5P | JIS 0L規格 (Lヒッチ用) SRV-1/SRZ-1 【注】2L仕様を除く | 8100077 |
| | | | DPC-AFJ | 5-SRV1-EG-AFJ | 57,530 | 52,300 | 標準5Pは全て (YT系・EG系併用 の場合はこちらを ご使用ください) | JIS 0L規格 (Lヒッチ用) SRV-1/SRZ-1 【注】2L仕様を除く | 8100078 |

オート装置〔ヤンマー専用 ローター用〕

| 用途 | 品 名 | 仕 様 | 型 式 | 希望小売価格(円) | | 適応トラクタ | 適応作業機 | 備考 |
|------|-------|------|--------------|-----------|--------|--|-------------------|---------|
| | | | | (税込) | (税抜) | | | |
| 自動耕深 | ワイヤ式 | DPCH | 3-FTF-X2W | 32,670 | 29,700 | YT4系 EG48~83/EG58C.65C EG650~665/EG765~782 EG97.105(C) EF650~665 EF880~895 US501~601 CT1010/CT801,1001 CT650~1050 CT552,652/CT551,651 | FTE FTE FTV | 8100003 |
| | | DPCH | 3-FTV-X3W | 34,100 | 31,000 | YT4系 YT5系 | FTV | 8100039 |
| | | DPCH | 3-FTE-XW | 34,100 | 31,000 | AF650~665/AF865~890 CT65~95 | FTE FTV | 8100021 |
| | | DPCH | 3-FTF-X1W | 32,670 | 29,700 | US550 CT450~600 | FTE | 8100002 |
| | センサ式 | DPCH | 2-FTF-TA5S-1 | 37,290 | 33,900 | CT55H.65H.75H.85H (H:ハーフクローラ) | FTE FTV | 8071762 |
| | レーザー台 | DRVA | LE-K-MD | 22,220 | 20,200 | レーザー仕様トラクタ | FTE,FTV | 8071301 |
| | | | | | | | | |

ヤンマー専用型式／オート装置

オート装置〔ヤンマー専用 ロータリ用〕

| 用途 | 品 名 | 仕 様 | 型 式 | 希望小売価格(円) | | 適応トラクタ | 適応作業機 | 備考 |
|------|------|------|------------|-----------|--------|---|-----------------------------------|---------|
| | | | | (税込) | (税抜) | | | |
| 自動耕深 | ワイヤ式 | DPCH | 3-FTV-X3W | 34,100 | 31,000 | YT3系 | FTF(前車) | 8100039 |
| | | DPCH | 3-FTF-X2W | 32,670 | 29,700 | YT3系 | FTF-R(後車) FTF-V(後車) | 8100003 |
| | | | | | | EG328~334(C) EG437~453(C) EF328~342(V) AF328~342 US301~451 US328~334 CT401,451 CT280~420 | FTF(前車) FTF-R(後車) FTF-V(後車) | |
| | | | | | | US535~545 CT450 | FTF(前車) FTF-R(後車) FTF-V(後車) | 8100002 |
| | | | | | | US32~50 US31~45 FX285~435 FX28~42 F395~605/F37,46 CT45,55 | FTF(前車) FTF-R(後車) FTF-V(後車) | 8100004 |
| | | DPCH | 3-FTF-FXSW | 32,670 | 29,700 | AF270~400 AF28~35J FX30S | FTF(前車) FTF-R(後車) FTF-V(後車) | 8100005 |
| | センサ式 | DPCH | 2-FTF-DK | 32,670 | 29,700 | FV270~430 F375,435 | FTF(前車) FTF-R(後車) FTF-V(後車) | 8100012 |

オート装置〔ヤンマー専用 ローター用〕

| 用途 | 品 名 | 仕 様 | 型 式 | 希望小売価格(円) | | 適応トラクタ | 適応作業機 | 備考 |
|------|------|------|--------------------|-----------|--------|---|------------------------------|---------|
| | | | | (税込) | (税抜) | | | |
| 自動耕深 | ワイヤ式 | DPCH | 3-PS7-FXSW | 21,450 | 19,500 | AF224,226/AF250~400 AF24~35J F(X)255,265/F250 FF245/F(X)24/FX30S | SJ SF | 8071049 |
| | | DPCH | 3-PS7-RSW | 21,450 | 19,500 | RS240~330/RS24~33 | SJ | 8071081 |
| | | DPCH | 3-PS7-XXW | 28,050 | 25,500 | US32~50/US31~45 FX285~435/FX28~42 F395~605/F37,46 CT45,55 | SJ SF | 8071281 |
| | | 【仕様】 | コバシワイヤ受け装備 | | | | | |
| | ワイヤ式 | DPCH | 3-PS7-X1W | 28,600 | 26,000 | YT2系 EG225~231(C).EG225N EG220~230 EF224~230 AF324~330 US535~550 CT261,301/CT226,230 CT450~600 | SJ SF SE-0 | 8071355 |
| | | DPCH | 3-PS7-X2W | 28,600 | 26,000 | YT3系 EG326~334(C).437~453(C) EF324~342(V) AF333=342 US261~601/US324~334 EG48~65(C) EF650~665 EG650~665/EG765~775 CT401,451/CT250~420 CT552,652/CT551,651 | SF-R(後車) SJ SF SE-0 | 8071356 |
| | | DPC | 3-SE1-X2W | 34,430 | 31,300 | EG48~83/EG65C EG660,665/EG765~782 EG97,105(C) EF660,665/EF880~895 US501~601 CT552,652/CT551,651 CT1010/CT801,1001 CT600~1050 | SE-1 SV | 8100089 |
| | | DPCH | 3-KRV-X3W | 29,920 | 27,200 | YT3系 | SF-R(後車) | 8100040 |
| | | DPC | 3-SE1-X3W | 35,970 | 32,700 | YT4系 | SE-1/SV | 8100088 |
| | | DPCH | 3-PHN8-XW | 32,010 | 29,100 | AF645~665 | SF/SE-0 | 8071311 |
| | | 【仕様】 | ヤンマー純正ロータリーワイヤ受け仕様 | | | | | |

オート装置〔ヤンマー専用 ロータリ用〕

| 用途 | 品 名 | 仕 様 | 型 式 | 希望小売価格(円) | | 適応トラクタ | 適応作業機 | 備考 |
|------|------|---------------------------|------------|-----------|--------|---|--------------------------------------|---------|
| | | | | (税込) | (税抜) | | | |
| 自動耕深 | ワイヤ式 | DPCH | 3-PHN7-X2W | 28,600 | 26,000 | EG65~83/EG65C EG660,665/EG765~782 EG765~782 EG97.105(C) EF660,665 US601 CT652/CT651 CT1010/CT801,1001 CT600~1050 EF880~895 | SRV-0 SRZ-0 ※2L仕様を除く | 8071553 |
| | | DPC | 3-SRV1-X2W | 34,430 | 31,300 | EG65~83/EG65C EG660,665 EG765~782 EG97,105(C) EF660,665 US601 CT652/CT651 CT1010/CT801,1001 CT600~1050 EF880~895 | SRV-1 SRZ-1 【注】2L仕様を除く | 8100080 |
| | | DPCH | 3-KRV-X3W | 29,920 | 27,200 | YT4系 YT5系 | SE-0 SRV-0 SRZ-0 【注】2L仕様を除く | 8100040 |
| | | DPC | 3-SRV1-X3W | 35,970 | 32,700 | YT4系 YT5系 | SRV-1 SRZ-1 ※2L仕様を除く | 8100079 |
| | | DPCH | 3-PHN7-XW | 28,600 | 26,000 | AF865~890 CT65~120 | SRV-0 SRZ-0 【注】2L仕様を除く | 8071175 |
| | | DPCH | 3-PHN7-XXW | 28,050 | 25,500 | AF620,720 | SRV-0 【注】2L仕様を除く | 8071282 |
| | | 【注】※印はOEMトラクタ用オート装置となります。 | | | | | | |

オート装置〔ヤンマー専用 ロータリ用〕

| 用途 | 品 名 | 仕 様 | 型 式 | 希望小売価格(円) | | 適応トラクタ | 適応作業機 | 備考 |
|------|-------|----------|---------------|-----------|--------|---------------------------|-----------------------------|---------|
| | | | | (税込) | (税抜) | | | |
| 自動耕深 | センサ式 | DPCH | 2-TXV-TA5S-1 | 37,290 | 33,900 | ※CT55H~85H (H:ハーフクローラ) | SE-0 SRV-0 【注】2L仕様を除く | 8100069 |
| | | DPC | 2-SE1-TA5S | 37,290 | 33,900 | ※CT55H~85H (H:ハーフクローラ) | SE-1 SV | 8100090 |
| | | DPC-5S | 2-SRV1-TA5S | 37,290 | 33,900 | ※CT55H~85H (H:ハーフクローラ) | SRV-1 【注】2L仕様を除く | 8100081 |
| | | DPCH | 2-TZS-GS180S | 46,750 | 42,500 | CT1350 CT1380 | SRZ-0 【注】2L仕様を除く | 8071555 |
| | | DPC-180S | 2-SRV1-GS180S | 46,750 | 42,500 | CT1350 CT1380 | SRZ-1 【注】2L仕様を除く | 8100082 |
| | | | | | | | | |
| | レーザー台 | DRVA | LE-K-MD | 22,220 | 20,200 | レーザー仕様トラクタ | SE/SV/SRV | 8071301 |
| | | ASKA | LE-TXL1 | 24,750 | 22,500 | レーザー仕様トラクタ | SRZ | 8071552 |

【注】※印はOEMトラクタ用オート装置となります。

オート装置〔ヤンマー専用 ハロー用〕

| 用途 | 品 名 | 仕 様 | 型 式 | 希望小売価格(円) | | 適応トラクタ | 適応作業機 | 備考 |
|------|--------------|-------|--------------|-----------|--------|---------|--|---------|
| | | | | (税込) | (税抜) | | | |
| 自動耕深 | 作業機側 特殊5P | DPC-1 | 5-TXF-AFG-1 | 36,080 | 32,800 | 特殊5Pは全て | JIS A2規格 (特殊5P ヤンマークイック用) PJ,PX-TA TX-TA/TXF-TA | 8100148 |
| | コバシ5Pオート | DPCH | 5-PLZ-AFJ-1 | 37,840 | 34,400 | 標準5Pは全て | JIS 0S/0L規格 (標準5P ヤンマークイック用) (S/Lヒッチ兼用) PLZ | 8071569 |
| | | DPC-3 | 5-TXC-AFJ-3 | 36,080 | 32,800 | 標準5Pは全て | JIS 0S規格 (標準5P ヤンマークイック用) (Sヒッチ用) PJ,PX TX 【注】38系は適応外 TXF | 8100149 |
| | | | | | | | JIS 0L規格 (Lヒッチ用) TX-6 TXF-0,5,6 TXE-5 | |
| | | DPCH | 5-TXV-AFJ | 40,260 | 36,600 | 標準5Pは全て | JIS 0L規格 (Lヒッチ用) TXV ※TXV505除く | 8100032 |
| | | DPCH | 5-TXL1-AFJ-1 | 40,260 | 36,600 | 標準5Pは全て | JIS 0L規格 (Lヒッチ用) TXZ TXV505 | 8100017 |

オート装置〔ヤンマー専用 ハロー用〕

| 用途 | 品 名 | 仕 様 | 型 式 | 希望小売価格(円) | | 適応トラクタ | 適応作業機 | 備考 |
|------|------|------|---|-----------|--------|--|-------|---------|
| | | | | (税込) | (税抜) | | | |
| 自動耕深 | ワイヤ式 | DPCH | 3-PS7-AFSW | 21,450 | 19,500 | EG116~122(C) EF116~122 AF116~120 CT118,122 | PJ,PX | 8071122 |
| | | DPCH | 3-PS7-XW | 28,600 | 26,000 | | PJ,PX | 8071280 |
| | | 【仕様】 | 純正ロータリあり トラクタ: AF218~226/AF210~400/AF22~35J/F190~250/FX285~435 US32~50/US31~45/RS24~33/F395.475/CT45 純正ロータリーなし トラクタ: AF645 | | | | | |
| | | DPCH | 3-PS7-X2W | 28,600 | 26,000 | YT3系 EG326~334(C) EG437~445(C) EF324~342(V)/AF333~342 US261~451/US324~334 CT250,280,340,420 CT401,451 | PJ,PX | 8071356 |
| | | 【仕様】 | 純正ロータリワイヤ受けを使用 | | | | | |
| | | DPCH | 3-PS7-FXSW | 21,450 | 19,500 | AF218~226 AF210~400/AF22~35J F190~250/F180~220 F(X)165~265/FF205~245 F(X)16~24/FX30S 【注】純正ロータリーなしの場合 | PJ,PX | 8071049 |
| | | DPCH | 3-PS7-XXW | 28,050 | 25,500 | US32~50/US31~45 FX285~435/FX26~42 F395.475/F37.46/CT45 【注】純正ロータリーなしの場合 | PJ,PX | 8071281 |
| | | DPCH | 3-PS7-X1W | 28,600 | 26,000 | YT1系,YT2系 EG221~231(C).EG225N EG220~230 EF220~230/AF322~330 US535~545/RS240~330 CT261,301/CT226,230 CT450 【注】RS240~330は 純正ロータリーありの場合 | PJ,PX | 8071355 |
| | | DPCH | 3-PS7-RSW | 21,450 | 19,500 | RS240~330 RS24~33 【注】純正ロータリーなしの場合 | PJ,PX | 8071081 |
| | | 【仕様】 | コバシワイヤ受けを使用 | | | | | |

オート装置〔ヤンマー専用 ハロー用〕

| 用途 | 品 名 | 仕 様 | 型 式 | 希望小売価格(円) | | 適応トラクタ | 適応作業機 | 備考 |
|------|------|-------|---|-----------|--------|--|---------|---------|
| | | | | (税込) | (税抜) | | | |
| 自動耕深 | ワイヤ式 | DPC-1 | 3-TXF-XW-1 | 36,080 | 32,800 | | TX, TXF | 8100184 |
| | | | 純正ロータリあり トラクタ: AF222~226/AF230~400/AF22~35J/F230,250 US32~50/US31~45/RS24~33/F395.475/CT45 純正ロータリなし トラクタ: AF645 | | | | | |
| | | DPC-1 | 3-TXF-X2W-1 | 31,350 | 28,500 | YT3系 EG326~334(C) EG437~453(C) EF324~342(V)/AF333~342 | TX, TXF | 8100183 |
| | | 【仕様】 | 純正ロータリワイヤ受け使用 | | | | | |
| | | DPC-1 | 3-TXF-FXSW-1 | 31,350 | 28,500 | AF222~226 AF210~400/AF22~35J F220/F230,250 F(X)235~265/FF225,245 F(X)22,24/FX30S 【注】純正ロータリなしの場合 | TX, TXF | 8100186 |
| | | DPC-1 | 3-TXF-XXW-1 | 32,890 | 29,900 | US32~50/US31~45 FX285~435/FX26~42 F395~605/F37.46/CT45 【注】純正ロータリなしの場合 | TX, TXF | 8100185 |
| | | DPC-1 | 3-TXF-X1W-1 | 31,350 | 28,500 | YT2系 EG221~231(C).EG225N EG220~230 EF220~230/AF322~330 US401,451/US535~545 US261~361/US324~334 RS240~330 CT261.301/CT226.230 CT250~420/CT401,451/CT450 【注】RS240~330は 純正ロータリありの場合 | TX, TXF | 8100182 |
| | | 【仕様】 | コバシワイヤ受け装備 | | | | | |

オート装置〔ヤンマー専用 ハロー用〕

| 用途 | 品 名 | 仕 様 | 型 式 | 希望小売価格(円) | | 適応トラクタ | 適応作業機 | 備考 |
|------|------|-------|--|-----------|--------|--|------------|---------|
| | | | | (税込) | (税抜) | | | |
| 自動耕深 | ワイヤ式 | DPC-1 | 3-TXF-X2W-1 | 31,350 | 28,500 | YT460A~472A(D) YT463,470(D) EG48~65 EG58C,65C EG650~665 EF650~665 US401~601 | TXE-5 | 8100183 |
| | | DPCH | 3-TXV-X1W | 23,100 | 21,000 | EG97,105(C) EF880~895 US550 CT1010 CT801,1001 CT550~1050 | TXV TXZ | 8100036 |
| | | DPCH | 3-TXV-X2W | 34,100 | 31,000 | YT5系 YT4系 EG48~83 EG58C,65C EG650~665 EF650~665 EG765~782 US501~601 CT552,652 CT551,651 | TXV TXZ | 8100034 |
| | | DPCH | 3-TXV-XW | 34,100 | 31,000 | | TXV TXZ | 8100033 |
| | | 【仕様】 | 純正ワイヤ受け使用 純正ロータリあり トラクタ: AF65/AF520/F535/US50/CT55 純正ロータリなし トラクタ: AF650.665/AF865~890/CT65~120 | | | | | |
| | | DPCH | 3-TXV-XXW | 25,410 | 23,100 | | TXV TXZ | 8100035 |
| | | 【仕様】 | コバシワイヤ受け装備 純正ロータリなし トラクタ: AF520~720/F535.605/US50/CT55 | | | | | |

オート装置〔ヤンマー専用 ハロー用〕

| 用途 | 品 名 | 仕 様 | 型 式 | 希望小売価格(円) | | 適応トラクタ | 適応作業機 | 備考 |
|------|-------|------|--|-----------|--------|--|------------------------|---------|
| | | | | (税込) | (税抜) | | | |
| 自動耕深 | ワイヤ式 | DPCH | 3-PS7-X2W | 28,600 | 26,000 | YT4系 YT3系 EG453(C) EG53~83 EG58C,65C EG765~782 EG650~665 EF650~665 US501~601 CT552,652 CT551,651 | PLZ | 8071356 |
| | | DPCH | 3-PS7-X1W | 28,600 | 26,000 | EG97,105(C) EF880~895 US550 CT801,1001 CT550~1000 | PLZ | 8071355 |
| | | DPCH | 3-PHN8-XW | 32,010 | 29,100 | | PLZ | 8071311 |
| | | 【仕様】 | 純正ワイヤ受け使用 純正ロータリあり トラクタ: AF650/AF520/F535/US50/CT55 純正ロータリなし トラクタ: AF650.665/AF865~890/CT65~95 | | | | | |
| | | DPCH | 3-PS7-XXW | 28,050 | 25,500 | | PLZ | 8071281 |
| | | 【仕様】 | コバシワイヤ受け装備 純正ロータリなし トラクタ: AF520~720/F535.605/US50/CT55 | | | | | |
| | センサ式 | DPC | 2-TXV-TA5S-1 | 37,290 | 33,900 | CT55H~85H (H:ハーフクロウ) | PLZ, TXE-5 TXV, TXZ | 8100069 |
| | | DPCH | 2-TZS-GS180S | 46,750 | 42,500 | CT1350/CT1380 | TXZ | 8071555 |
| | | DPCH | 2-TZS-GSS-2 | 41,250 | 37,500 | CT1400 | TXZ | 8071427 |
| | | DPCH | 2-PS7-DK | 17,160 | 15,600 | F705~905 V52~90/S455.480 | TXV ※TXV505除く | 8071053 |
| | レーザー台 | DRVA | LE-K-MD | 22,220 | 20,200 | レーザー仕様トラクタ | PLZ TXE-5, TXV | 8071301 |
| | | ASKA | LE-TXL1 | 24,750 | 22,500 | レーザー仕様トラクタ | TXZ | 8071552 |

2025年8月末日をもちまして下記の機種は生産終了致しました。
なお※印につきましては、備考の期日をもちまして生産終了致します。

| 機種品名 | 型式 | 備考 |
|---------|-----------|----|
| サイバーハロー | TX-5シリーズ | |
| サイバーハロー | TXF-5シリーズ | |
| | | |

2025年12月補用部品供給年限終了機種、品名、型式

| 機種品名 | 型式 |
|-----------|-------------|
| コバシロータリ | KB-Eシリーズ |
| コバシロータリ | MB-Eシリーズ |
| パディーハロー | PC-8シリーズ |
| 中耕ローター | CR301 |
| ストローチョッパー | FA-1シリーズ |
| リヤーバケット | KMBシリーズ |
| アゼローター | BR620DSシリーズ |
| アゼローター | FR-0シリーズ |
| アゼローター | RM-0シリーズ |
| アゼローター | RS-1シリーズ |
| オートあぜ塗り機 | XRS-0シリーズ |
| オートあぜ塗り機 | XRM-0シリーズ |
| | |
| | |